

公司代码：600350

公司简称：山东高速

山东高速股份有限公司 2024 年年度报告

重要提示

一、本公司董事会、监事会及董事、监事、高级管理人员保证年度报告内容的真实性、准确性、完整性，不存在虚假记载、误导性陈述或重大遗漏，并承担个别和连带的法律责任。

二、公司全体董事出席董事会会议。

三、天职国际会计师事务所（特殊普通合伙）为本公司出具了标准无保留意见的审计报告。

四、公司负责人傅柏先、主管会计工作负责人王昊 总会计师：周亮 及会计机构负责人（会计主管人员）陈芳声明：保证年度报告中财务报告的真实、准确、完整。

五、董事会决议通过的本报告期利润分配预案或公积金转增股本预案

经天职国际会计师事务所（特殊普通合伙）审计，2024年度本公司合并后归属于母公司所有者的净利润为人民币3,196,128,356.19元，其中：母公司实现净利润为人民币3,085,099,658.50元。按母公司实现净利润10%的比例提取法定公积金308,509,965.85元，剩余未分配利润为2,776,589,692.65元。母公司2024年度累积可供分配利润为15,241,058,561.79元。

拟以2024年12月31日总股本4,852,081,025股为基数，向全体股东每10股派发现金红利4.20元（含税），共计分配2,037,874,030.50元。2024年度不进行资本公积金转增股本。

六、前瞻性陈述的风险声明

☒ 适用 ☐ 不适用

本公司声明，本报告中所涉及的发展战略、未来经营计划等“前瞻性陈述”不构成公司对投资者的实质性承诺，敬请投资者关注投资风险。本公司没有义务因新信息、未来时间或其他原因而对本报告中的任何前瞻性陈述公开进行更新或修改；本公司及其任何员工或联系人并未就公司的未来表现作出任何保证声明及不为任何该等声明负责。

七、是否存在被控股股东及其他关联方非经营性占用资金情况

否

八、是否存在违反规定决策程序对外提供担保的情况

否

九、是否存在半数以上董事无法保证公司所披露年度报告的真实性、准确性和完整性

否

十、重大风险提示

本公司已在本报告“管理层讨论与分析”部分对公司经营发展中可能存在的风险进行了详细阐述与分析，并提出了预防对策，敬请广大投资者关注。

十一、 其他

√适用 □不适用

本报告如出现分项值之和与总计数尾数不一致的，乃四舍五入原因所致。

目录

第一节 释义5

第二节 公司简介和主要财务指标.....7

第三节 管理层讨论与分析.....14

第四节 公司治理.....41

第五节 环境与社会 责任.....62

第六节 重要事项.....79

第七节 股份变动及股东情况.....103

第八节 优先股相关情况.....113

第九节 债券相关情况.....114

第十节 财务报告.....131

备查文件目录	经现任公司负责人、主管会计负责人、会计机构负责人（会计主管人员）签名并盖章的财务报表
	载有会计师事务所盖章、注册会计师签名并盖章的审计报告原件
	报告期内公开披露过的所有公司文件的正本及公告的原稿

第一节 释义

一、 释义

在本报告书中，除非文义另有所指，下列词语具有如下含义：

常用词语释义		
本公司、本集团、公司、山东高速、山东高速股份	指	山东高速股份有限公司
山东高速集团、高速集团、集团公司	指	山东高速集团有限公司
招商局公路、招商公路、招商局华建	指	招商局公路网络科技控股股份有限公司
许禹公司	指	山东高速集团河南许禹公路有限公司
投资公司	指	山东高速投资发展有限公司
济南建设公司	指	山东高速济南投资建设有限公司
实业公司	指	山东高速实业发展有限公司
环保科技	指	山东高速环保科技有限公司
河南发展公司、河南公司	指	山东高速河南发展有限公司
衡邵公司	指	湖南衡邵高速公路有限公司
深圳公司	指	山东高速（深圳）投资有限公司
合盛公司、烟台合盛	指	烟台合盛房地产开发有限公司
利津大桥公司	指	山东利津黄河公路大桥有限公司
交运服务公司	指	山东高速齐鲁建设交通运输管理服务有限公司
威海银行	指	威海银行股份有限公司
东兴证券	指	东兴证券股份有限公司
畅赢公司、畅赢基金	指	山东高速畅赢股权投资管理有限公司
福龙马、龙马环卫	指	福建龙马环卫装备股份有限公司（原名） 福龙马集团股份有限公司（现名）
武荆公司	指	湖北武荆高速公路发展有限公司
畅赢金鹏	指	青岛畅赢金鹏投资合伙企业(有限合伙)
畅赢金海	指	济南畅赢金海投资合伙企业（有限合伙）
畅赢金程	指	济南畅赢金程股权投资合伙企业（有限合伙）
济青改扩建、济青改扩建工程、济青项目	指	济南至青岛高速公路改扩建工程
京台济泰段改扩建、京台济泰段改扩建工程、京台济泰项目	指	京台高速公路济南至泰安段改扩建工程
京台齐济段改扩建、京台齐济段改扩建工程、京台齐济项目	指	京台高速公路齐河至济南段改扩建工程
济菏改扩建、济菏改扩建工程、济菏项目	指	济广高速公路济南至菏泽段改扩建工程
济晋公司	指	济源市济晋高速公路有限公司
物流集团	指	山东高速物流集团有限公司
四川公司	指	山东高速四川产业发展有限公司
天职国际	指	天职国际会计师事务所(特殊普通合伙)
轨道交通、轨道交通集团	指	山东高速轨道交通集团有限公司
建设管理集团	指	山东高速建设管理集团有限公司
泸渝公司	指	泸州东南高速公路发展有限公司
齐鲁交通发展集团、齐鲁交发、齐鲁交通	指	齐鲁交通发展集团有限公司

粤高速 A	指	广东省高速公路发展股份有限公司
工程咨询公司	指	山东高速集团工程咨询有限公司（原名） 山东高速工程项目管理有限公司（现名）
铁建装备公司	指	山东高速铁建装备有限公司
齐鲁高速、齐鲁高速股份	指	齐鲁高速公路股份有限公司
毅康科技、毅康科技公司	指	毅康科技有限公司
交通基础设施投资基金	指	济南畅赢交通基础设施投资基金合伙企业（有限合伙）
大莱龙铁路项目	指	大莱龙铁路扩能改造工程
坪岚铁路项目	指	坪岚铁路扩能改造项目
大莱龙铁路公司	指	山东大莱龙铁路有限责任公司
鲁铁实业公司	指	山东高速鲁铁实业发展有限公司
鲁道工程公司	指	山东鲁道工程建设有限公司
云创商业保理公司、保理公司	指	山高云创（山东）商业保理有限公司
养护集团	指	山东省高速养护集团有限公司
信息集团	指	山东高速信息集团有限公司
旗帜信息、旗帜公司	指	山东旗帜信息有限公司
通维信息	指	山东通维信息工程有限公司
新能源公司	指	山东交通新能源科技有限公司
奥邦交通	指	山东奥邦交通设施工程有限公司
电子招标	指	山东齐鲁电子招标采购服务有限公司
正晨科技	指	山东正晨科技股份有限公司
海岱锡安	指	山东海岱锡安信息科技有限公司
天星北斗	指	山东天星北斗信息科技有限公司
众尚科技	指	山东高速众尚科技有限公司
双利电子	指	山东双利电子工程有限公司
通信技术	指	山东高速通信技术有限公司
广东嘉益、嘉益公司	指	广东嘉益工程有限公司
高速国际	指	山东高速国际科技信息服务有限公司
荷宝公司	指	河南荷宝高速公路有限公司
潍莱改扩建、潍莱改扩建工程、 潍莱项目	指	S16 荣潍高速公路莱阳至潍坊段改扩建工程项目

第二节 公司简介和主要财务指标

一、公司信息

公司的中文名称	山东高速股份有限公司
公司的中文简称	山东高速
公司的外文名称	Shandong Hi-speed Company Limited
公司的外文名称缩写	SDHS
公司的法定代表人	傅柏先

二、联系人和联系方式

	董事会秘书	证券事务代表
姓名	隋荣昌	程怀
联系地址	山东省济南市奥体中路5006号	山东省济南市奥体中路5006号
电话	0531-89260052	0531-89260052
传真	0531-89260050	0531-89260050
电子信箱	sdhs@sdecl.com.cn	sdhs@sdecl.com.cn

三、基本情况简介

公司注册地址	山东省济南市文化东路29号七星吉祥大厦A座
公司注册地址的历史变更情况	2002年6月24日,住所由“济南市泺源大街22号中银大厦15楼”变更为“济南市经十路71号山东大学科技园创业中心”;2006年5月11日,住所由“济南市经十路71号山东大学科技园创业中心”变更为“济南市文化东路29号七星吉祥大厦A座”。
公司办公地址	山东省济南市奥体中路5006号
公司办公地址的邮政编码	250101
公司网址	http://www.sdecl.com.cn
电子信箱	sdhs@sdecl.com.cn

四、信息披露及备置地点

公司披露年度报告的媒体名称及网址	《中国证券报》(www.cs.com.cn)、《上海证券报》(www.cnstock.com)、《证券时报》(www.stcn.com)、《证券日报》(www.zqrb.cn)
公司披露年度报告的证券交易所网址	http://www.sse.com.cn
公司年度报告备置地点	山东省济南市奥体中路5006号、上海证券交易所

五、公司股票简况

公司股票简况				
股票种类	股票上市交易所	股票简称	股票代码	变更前股票简称
A股	上海证券交易所	山东高速	600350	山东基建

六、其他相关资料

公司聘请的会计师事务所(境内)	名称	天职国际会计师事务所(特殊普通合伙)
	办公地址	北京市海淀区车公庄西路19号68号楼A-1

		和 A-5 区域
	签字会计师姓名	周春阳、王明坤

七、 近三年主要会计数据和财务指标

(一) 主要会计数据

单位：元 币种：人民币

主要会计数据	2024年	2023年	本期比上年同期增减(%)	2022年
营业收入	28,494,275,610.16	26,545,644,106.78	7.34	22,378,757,324.08
归属于上市公司股东的净利润	3,196,128,356.19	3,297,231,623.96	-3.07	3,039,648,157.43
归属于上市公司股东的扣除非经常性损益的净利润	2,913,771,148.80	2,930,624,499.33	-0.58	2,479,945,469.08
经营活动产生的现金流量净额	6,840,707,803.62	6,010,294,172.21	13.82	5,222,722,015.29
	2024年末	2023年末	本期末比上年同期末增减(%)	2022年末
归属于上市公司股东的净资产	43,287,650,068.96	41,704,545,938.97	3.80	41,255,255,650.77
总资产	161,687,852,769.53	151,719,888,222.33	6.57	144,161,068,240.88

(二) 主要财务指标

主要财务指标	2024年	2023年	本期比上年同期增减(%)	2022年
基本每股收益（元 / 股）	0.540	0.574	-5.92	0.541
稀释每股收益（元 / 股）	0.540	0.573	-5.76	0.540
扣除非经常性损益后的基本每股收益（元 / 股）	0.482	0.498	-3.21	0.425
加权平均净资产收益率（%）	8.95	9.3	减少0.35个百分点	8.47
扣除非经常性损益后的加权平均净资产收益率（%）	7.99	8.16	减少0.17个百分点	6.98

报告期末公司前三年主要会计数据和财务指标的说明

☐适用 ☒不适用

八、 境内外会计准则下会计数据差异

(一) 同时按照国际会计准则与按中国会计准则披露的财务报告中净利润和归属于上市公司股东的净资产差异情况

☐适用 ☒不适用

(二) 同时按照境外会计准则与按中国会计准则披露的财务报告中净利润和归属于上市公司股东的净资产差异情况

☐适用 ☒不适用

(三) 境内外会计准则差异的说明：

☐适用 ☒不适用

九、 2024 年分季度主要财务数据

单位：元 币种：人民币

	第一季度 (1-3 月份)	第二季度 (4-6 月份)	第三季度 (7-9 月份)	第四季度 (10-12 月份)
营业收入	4, 531, 518, 433. 04	7, 605, 112, 420. 48	7, 764, 862, 776. 42	8, 592, 781, 980. 22
归属于上市公司股东的净利润	769, 351, 693. 51	862, 961, 595. 76	883, 227, 930. 28	680, 587, 136. 64
归属于上市公司股东的扣除非经常性损益后的净利润	730, 353, 153. 07	820, 518, 906. 63	860, 325, 890. 96	502, 573, 198. 14
经营活动产生的现金流量净额	1, 032, 081, 171. 42	1, 953, 025, 746. 58	1, 692, 137, 323. 82	2, 163, 463, 561. 80

季度数据与已披露定期报告数据差异说明

☐适用 ☒不适用

十、 非经常性损益项目和金额

☒适用 ☐不适用

单位：元 币种：人民币

非经常性损益项目	2024 年金额	附注 (如适用)	2023 年金额	2022 年金额
非流动性资产处置损益，包括已计提资产减值准备的冲销部分	77, 810, 562. 75	主要因旗帜公司不再纳入合	-6, 062, 793. 45	538, 166, 419. 44

		并 范 围、出 售广 东省 高速 公路 发展 股份 有限 公司 部分 股权 及处 置投 资性 房地 产所 致		
计入当期损益的政府补助， 但与公司正常经营业务密切 相关、符合国家政策规定、 按照确定的标准享有、对公 司损益产生持续影响的政府 补助除外	117,069,670.23	主要为 建设补 偿款及 各类奖 励补助	90,871,074.30	97,527,553.33
除同公司正常经营业务相关 的有效套期保值业务外，非 金融企业持有金融资产和金 融负债产生的公允价值变动 损益以及处置金融资产和金 融负债产生的损益	154,361,866.21	主要为 毅康科 技项目 业绩补 偿及结 构化存 款利息	173,093,881.59	106,476,589.41
计入当期损益的对非金融企 业收取的资金占用费				
委托他人投资或管理资产的 损益				
对外委托贷款取得的损益				
因不可抗力因素，如遭受自 然灾害而产生的各项资产损 失				
单独进行减值测试的应收款 项减值准备转回	7,193,946.30		478,744.27	
企业取得子公司、联营企业 及合营企业的投资成本小于 取得投资时应享有被投资单 位可辨认净资产公允价值产 生的收益				
同一控制下企业合并产生的 子公司期初至合并日的当期 净损益			313,142,650.18	383,562,530.98
非货币性资产交换损益				
债务重组损益	4,140,713.50			6,164,898.15
企业因相关经营活动不再持 续而发生的一次性费用，如 安置职工的支出等				
因税收、会计等法律、法规				

的调整对当期损益产生的一次性影响				
因取消、修改股权激励计划一次性确认的股份支付费用				
对于现金结算的股份支付，在可行权日之后，应付职工薪酬的公允价值变动产生的损益				
采用公允价值模式进行后续计量的投资性房地产公允价值变动产生的损益				
交易价格显失公允的交易产生的收益				
与公司正常经营业务无关的或有事项产生的损益				-502,104,142.53
受托经营取得的托管费收入				
除上述各项之外的其他营业外收入和支出	67,454,849.08	主要为赔偿金和路赔收入等	57,980,145.98	118,010,398.54
其他符合非经常性损益定义的损益项目				
减：所得税影响额	91,166,864.65		77,127,314.70	-75,636,490.08
少数股东权益影响额（税后）	54,507,536.03		185,769,263.54	263,738,049.05
合计	282,357,207.39		366,607,124.63	559,702,688.35

对公司将《公开发行证券的公司信息披露解释性公告第 1 号—非经常性损益》未列举的项目认定为非经常性损益项目且金额重大的，以及将《公开发行证券的公司信息披露解释性公告第 1 号—非经常性损益》中列举的非经常性损益项目界定为经常性损益的项目，应说明原因。

□适用 √不适用

十一、 采用公允价值计量的项目

√适用 □不适用

单位：元币种：人民币

项目名称	期初余额	期末余额	当期变动	对当期利润的影响金额
山东铁路投资控股集团有限公司	333,098,664.79	326,214,684.39	-6,883,980.40	
山东潍莱高速铁路有限公司	31,626,837.00	31,626,837.00		
山东潍烟高速铁路有限公司	59,350,000.00	118,690,000.00	59,340,000.00	
邵阳县海尚生态农业科技有限公司	1,501,956.00	1,501,956.00		
外贸信托-鑫诚 30 号石家庄国际展览中心	140,000,000.00	140,000,000.00		11,970,000.00

PPP 项目				
深圳市益田世达投资管理有限公司	586,538,278.91	586,538,278.91		
湖北招赢新能源产业投资基金合伙企业（有限合伙）	97,090,000.00	97,090,000.00		1,895,920.94
海纳云物联科技有限公司	30,000,000.00	30,000,000.00		
济菏改扩建项目信托保障基金	21,431,370.59	21,431,370.59		
交汇琨山山高畅赢（苏州）股权投资合伙企业（有限合伙）	99,400,000.00	99,400,000.00		
光学模组股权项目	50,000,000.00	50,000,000.00		
半导体股权项目	57,000,000.00	57,000,000.00		
毅康科技项目业绩补偿	145,634,356.96	262,278,898.86	116,644,541.90	136,644,541.90
结构性存款	741,795,890.41	522,000,000.00	-219,795,890.41	16,951,662.95
应收账款融资	25,456,055.15	139,045,333.54	113,589,278.39	
合计	2,419,923,409.81	2,482,817,359.29	62,893,949.48	167,462,125.79

十二、 其他

√适用 □不适用

通行费收入及通行量单位：亿元或万辆

路段名称	2020 年		2021 年		2022 年		2023 年		2024 年	
	通行费	通行量	通行费	通行量	通行费	通行量	通行费	通行量	通行费	通行量
济青高速	29.68	4,613	36.65	5,067	33.55	3,430	36.03	4,166	31.67	4,371
京台高速相关路段	8.53	3,052	11.95	3,192	15.13	2,218	21.65	3,642	21.67	3,779
济莱高速	3.8	1,400	4.61	1,370	3.96	1,119	5.03	1,857	5.50	2,048
G104 国道泰曲段	0.25	585	0.24	583	0.20	421	0.23	500	0.19	504
许昌-禹州高速公路	1.37	366	1.42	340	1.10	154	1.33	309	1.34	353
威海-乳山高速公路	1.1	671	1.32	600	1.13	434	1.64	656	1.48	611
济南黄河二桥	2.83	-	3.55	-	3.70	-	4.64	-	4.43	-
潍莱高速	2.7	644	3.55	524	3.09	362	3.79	449	3.46	500
衡邵高速	1.81	253	2.51	314	2.48	264	2.92	337	2.71	349
利津黄河公路大桥	0.43	471	0.78	609	0.45	410	0.62	530	0.62	544
河南济晋高速	1.3	92	1.98	88	1.81	69	1.54	75	1.36	65
湖北武荆高速	7.12	752	10.19	890	9.67	715	11.06	873	10.97	904
四川泸渝高速	-	-	3.32	257	3.15	590	3.29	714	3.13	662
济菏高速	-	-	12.85	2844	11.23	2533	5.95	1,425	5.25	1,425
德上高速	-	-	4.87	2018	4.33	1678	5.28	2,135	5.00	2,135
莘南高速	-	-	0.54	363	0.50	325	0.56	438	0.51	438
合计	60.92	12,899	100.32	19,059	95.48	14,722	105.57	18,106	99.28	18,690

注：数据差异为四舍五入造成。

1. 为保持数据可比性，从 2020 年度起公司将通行量统计口径调整为泰曲路和利津黄河公路大桥为出入口通行量合计，其他路段为出口通行量（济菏高速、德上高速、莘南高速通行量不含免费车辆），通行费收入为含税口径；2、2016 年 5 月起，公司营业税改为增值税。因增值税为价内税，利润表中通行费收入为扣除增值税后的净额，上表中通行费收入为实际收到的金额，两者存在差异；3、根据交通运输部的通知，从 2020 年 2 月 17 日零时起至 5 月 6 日零时，全国收费公路免费通行，免费政策共实施了 79 天，本表 2020 年通行量含 79 天免费通行通行量。4、2022 年 9 月，交通运输部发布了《关于做好阶段性减免收费公路货车通行费有关工作的通知》，在继续执行现有各类通行费减免政策的基础上，全国收费公路统一对货车通行费再减免 10%，时间范围从 2022 年 10 月 1 日 0 时起至 12 月 31 日 24 时结束，该政策对公司参控股高速公路 2022 年第四季度通行费收入产生一定影响。

第三节 管理层讨论与分析

一、经营情况讨论与分析

2024 年，公司全年实现营业收入 284.94 亿元，实现归属于母公司的净利润 31.96 亿元，实现投资收益 14.03 亿元。

（一）路桥运营

聚焦保畅增收，深化“全天候通行”模式，公司辖段“全天候通行率”达 99.1%。与河北共建了“一路两省四方”全天候通行平台，当年鲁冀省界主线基本实现零封闭；在 29 处管理交叉区域全面推行“顺向清障”，清障时间平均缩短 19 分钟。开展热线服务提升行动，投诉解决率、服务满意率均达 99%以上；聚焦提质增效，高质量备战国检，隧道国评成绩锁定全国第一，擦亮“山高·行”服务品牌；建成 5 个零碳收费站，打造了收费站光伏绿电自发自用、余电上网的零碳运行模式；推广应用自助交接班系统，改变了三十年传统运营管理模式。

2024 年，公司实现通行费收入（含税）99.28 亿元，各路段于报告期内的基本运营数据如下：
单位：万元

序号	路段名称	2023 年	2024 年	同比	情况说明
1	济青高速	360344.71	316661.90	-12.12%	(1)
2	京台高速相关路段	216490.64	216708.99	0.10%	
3	济莱高速	50266.64	54951.71	9.32%	
4	G104 国道泰曲段	2300.21	1891.07	-17.79%	(2)
5	许昌-禹州高速公路	13313.64	13377.65	0.48%	
6	威海-乳山高速公路	16418.41	14822.62	-9.72%	
7	济南黄河二桥	46420.43	44311.65	-4.54%	
8	潍莱高速	37941.75	34567.69	-8.89%	
9	衡邵高速	29160.48	27145.58	-6.91%	
10	利津黄河公路大桥	6187.07	6234.23	0.76%	
11	河南济晋高速	15390.49	13594.92	-11.67%	(3)
12	湖北武荆高速	110644.60	109663.21	-0.89%	
13	四川泸渝高速	32890.66	31297.85	-4.84%	
14	济荷高速	59457.90	52543.92	-11.63%	(4)
15	德上高速	52808.40	49991.01	-5.34%	
16	莘南高速	5639.44	5079.05	-9.94%	
	合计	1055675.47	992843.06	-5.95%	

注：本表通行费收入为含税金额；本表数据为原始数据将元换算为万元并保留两位小数得来，同比数据为原始计算保留两位小数得来。

（1）济青高速通行费收入下降主要是由于济青中线通车分流，交叉路段改扩建影响。

（2）G104 国道泰曲段通行费收入下降主要原因是地方路段全封闭大中修工程，车辆无法转行泰曲路。

（3）河南济晋高速通行费收入下降主要是由于平行路段开通，部分货车回流至地方道路所致。

（4）济荷高速通行费收入下降主要是因济荷改扩建施工，道路通行能力下降，部分车道或收费站封闭。

（二）资本运营

2024 年，公司资本运营稳妥推进。一是主业方面，收购泸州东南公司 20%股权，实现 100%控股；联合湖南高速投资控股有限公司竞得荷宝高速公路新乡至长垣段享有的剩余期限内特许权及其项下全部收益，主线里程 49.12 公里；二是其他投资方面，实现投资收益 14.03 亿元，投资收益组成如下：

单位：万元 币种：人民币

项目	2023 年 年度	2024 年 年度	变动 金额	变动 比例	情况 说明
权益法核算的长期股权投资收益	95,544.85	89,665.96	-5,878.89	-6.15%	(1)
其中：威海银行（9677.HK）	20,421.06	22,786.46	2,365.40	11.58%	
东兴证券（601198.SH）	3,033.44	5,919.67	2,886.24	95.15%	
粤高速 A（000429.SZ）	16,397.61	15,121.34	-1,276.27	-7.78%	
福龙马（603686.SH）	1,153.15	685.35	-467.80	-40.57%	
济南畅赢交通基础设施 投资基金合伙企业	27,213.00	26,966.28	-246.72	-0.91%	
山东省高速养护集团有 限公司	8,234.46	6,684.65	-1,549.81	-18.82%	
交易性金融资产在持有期间的投 资收益	7,002.32	3,158.66	-3,843.66	-54.89%	(2)
其中：深圳市益田世达投资管 理有限公司	3,847.79	0.00	-3,847.79	-	100.00%
结构性存款与理财产品	1,816.69	1,771.73	-44.96	-2.47%	
外贸信托	1,197.20	1,197.00	-0.20	-0.02%	
债权投资在持有期间取得的利息 收入	33,645.86	43,566.45	9,920.59	29.49%	(3)
处置长期股权投资产生的投资收 益	1,088.48	3,449.21	2,360.73	216.88%	
其中：粤高速 A（000429.SZ）	0.00	2,000.76	2,000.76	/	
山东旗帜信息有限公司	0.00	1,248.66	1,248.66	/	
山高玉禾田（山东）城市 运营服务有限公司	1,089.67	0.00	-1,089.67	-	100.00%
债务重组的投资收益	0.00	414.07	414.07	/	
处置债权投资取得的投资收益	-226.60	0.00	226.60	-	100.00%
投资收益合计	137,054.91	140,254.34	3,199.43	2.33%	

注：（1）权益法核算的长期股权投资收益详见第十节财务报告——七、合并财务报表项目注释——17、长期股权投资

（2）交易性金融资产在持有期间的投资收益减少，主要是项目到期，规模减少。

（3）债权投资详见第十节财务报告——七、合并财务报表项目注释——14、债权投资

1. 齐鲁高速

2024 年，齐鲁高速实现营业收入 70.22 亿元，同比增长 25.19%，其中从高速公路业务录得收入为 10.76 亿元，同比下降 8.73%；净利润 4.97 亿元，同比下降 6.93%。

齐鲁高速自济济高速收取的通行费收入约为人民币 5.25 亿元，同比减少 11.63%，主要是由于济济改扩建施工，造成道路通行能力下降，封闭部分车道或收费站导致；自德上及莘南高速收取的通行费收入为 5.51 亿元，同比减少 5.78%。营业收入增加主要是建造期收入确认导致。

2. 轨道交通

2024 年轨道交通集团实现营业收入 48.46 亿元，同比增长 6.51%。净利润 4.31 亿元。

一是铁路运输方面，持续加强与国铁济南局、国家能源集团、山东省港口集团合作，通过实施联合营销、阶梯运价、量价互保、物流总包等举措，全年完成运量 1.13 亿吨，同比增约 7%；岚山管理处积极开拓临港铁路沿线货源，强化路港、路企协作，“一企一策”提供全程物流解决方案，坪岚线货运量首次突破 4000 万吨大关，临港线运量达到上年的 1.46 倍。

二是装备制造方面，年内累计完成几内亚轨枕等项目出口额 2.75 亿元，签订柳梧铁路 90 万根轨枕供应订单，合同金额 3.1 亿元；高铁项目市场二次开发取得新突破，中标雄商高铁全线轨枕、岔枕供应项目，中标金额 4172 万元；立足服务链条延伸，推动完成临滕高速路基段 ECP 声屏障合同签订工作，实现收入约 7000 万元。

三是施工板块方面，持续深耕跨铁路施工、顶管施工、装修装饰等细分市场，年内累计中标 17 个外部施工项目、金额 3.68 亿元；加快推进资质增项升级，取得装修装饰工程壹级、铁路工程贰级、公路工程贰级和矿山工程贰级资质证书，市场竞争力持续提升；做强做优质监业务，铁路工程质量监督业务首次拓展至江苏省、安徽省，地方铁路工程质量监督模式课题顺利通过交通强国建设试点验收。

四是资源开发方面，积极推进实体化转型，围绕产业链上下游开展“运贸一体化”，益羊铁路管理处、大莱龙铁路公司、鲁铁实业公司联合开发石油焦、原盐贸易等业务，增加收入 3024 万元。

3. 信息集团

2024 年，信息集团实现收入 44.69 亿元，同比增长 2.50%，净利润 3.69 亿元，同比增长 17.89%。

一是智慧交通板块。中标司库、临滕等多个重点项目，新签合同总额超 25 亿元；构建零碳智慧高速、智能运维等多领域 10 余项解决方案，形成了从方案设计到测评验收的全链条技术服务体系；完成 40 余个机电养护专项和运维，济南绕城高速公路二环线北环段等 7 条高速通车任务；完成济青中线、滨莱、国高青兰西等 12 个重点项目的交竣工验收，实现了高质高效收尾，充分发挥了交通板块优势，巩固了主营业务基本盘。

二是智慧城市板块。智慧停车规模攀升，创新式建立城市合伙人机制，业务覆盖十余个省市，新签停车项目 12 个，新增运营服务车位数 2.24 万个，体量规模、知名度在行业内再提升；智慧能源持续发力，新增能源项目 8 个，新签合同额超 4 亿元，中标马达加斯加光伏发电、安徽高速公路新能源工程等项目，打开外部光伏新能源市场；成功落地云南金平示范种植基地智慧化建设、云南曲靖急救中心等项目，在智慧农业、智慧医疗、智慧军工等新领域实现零的突破。

三是智慧政企板块。内蒙古智慧大脑项目顺利上线试运行，实现完整对外输出的一体化数字解决方案；33 座智慧云收费站实现推广应用，省厅智慧大脑、司库体系建设和智慧法务系统等重点项目稳步推进，显著提升了信息化项目的交付实力与专业水准。

四是资产运营板块。全年通信管网运营新签合同额较 2023 年增长 26%，运营管理取得新成效；获评济南市第一批公共数据授权运营单位；智能交通产业园区生态持续完善，租售取得新进展。

（三）工程建设

一是齐济项目报告期内投资 25.88 亿元，实现国内首次以小角度高架桥形式跨越既有高速；二是潍莱项目作为全国首条按“物理扩容+智慧化改造”改扩建方式获批的高速项目报告期内完成投资 1.36 亿元；三是济泰项目编制的全国首个《公路“平安百年品质工程”创建示范评价验收指南》，由山东省交通厅作为技术标准颁布实施；四是中标 G220 东深线东营南王村至滨州界段改扩建工程，可带来投资、建设、运营全过程收益。五是 2024 年 12 月 20 日 12 时起对济菏高速改扩建工程全线恢复双向通行。

二、报告期内公司所处行业情况

（一）公路运输行业情况

高速公路作为连接区域、促进流通的关键基础设施，在国民经济中占据着重要地位。2024 年，经济规模稳步扩大，国内生产总值达 134.9 万亿元，增长 5%。从发展态势看，我国经济基础稳、优势多、韧性强、潜能大，长期向好的支撑条件和基本趋势没有变。

高速公路智能化升级和绿色建设是当前的技术发展趋势。在智能化方面，智慧高速公路通过整合信息技术、通信技术、物联网、大数据、云计算、人工智能等先进技术，实现对传统高速公路的智能化升级和改造，为经济发展提供有力支撑。在绿色建设方面，高速公路行业将更加注重绿色低碳发展。通过采用分布式光伏发电等绿色能源、推广绿色建筑与施工方法、提高能源利用效率等措施，减少碳排放，推动行业的可持续发展。

（二）公司所处行业地位

公司是山东区域内唯一 A 股上市的路桥运营公司，核心路产为山东省内交通大通道，区位优势明显，对山东经济发展发挥着较强的支撑作用。2024 年，山东省经济运行稳健向好、进中提质，全年实现地区生产总值 98,565.8 亿元，比上年增长 5.7%，跑赢全年国内生产总值增速；全年全省居民人均可支配收入 42,077 元，比上年增长 5.5%。

在同行业上市公司中，公司主要财务指标排名靠前。2020 年发布 5 年股东回报规划以来，平均分红比例约为 69.15%，分红共计约 97.54 亿元，彰显了公司回馈投资者的决心。2024 年，公司市值增长 55.38%。

公司连续 5 年（2019-2023 年）获得上交所信息披露 A 级评价；2024 年，公司荣获第十九届中国上市公司董事会金圆桌奖—优秀董事会奖、中国百强企业奖、中国上市公司 ESG 百强奖、中国上市公司投资者关系股东回报天马奖、上市公司投资者关系管理最佳实践、上市公司董办最佳实践案例等。

（三）公路运输行业主要相关政策

现行的《收费公路管理条例》于 2004 年起实施。为加强并规范对收费公路的管理工作，保护收费公路使用者、投资者、债权人、经营管理者合法权益等，交通运输部于 2013 年、2015 年和 2018 年对条例进行修订并公开征求意见。2024 年 7 月，《中共中央关于进一步全面深化改革推进中国式现代化的决定》中明确提出“推动收费公路政策优化”；2024 年 12 月，《中共中央办公厅、国务院办公厅关于加快建设统一开放的交通运输市场的意见》中明确提出“推进公路收费制度和养护体制改革，推动收费公路政策优化”。

多年来，山东省严格落实鲜活农产品运输“绿色通道”、重大节假日小型客车免费、ETC 用户通行费优惠等惠民政策。

三、报告期内公司从事的业务情况

公司成立于 1999 年，并于 2002 年 3 月在上海证券交易所上市，注册资本 48.52 亿元。公司主要从事对交通基础设施的投资运营、以及高速公路产业链上下游相关行业等领域的股权投资。

目前，公司主要经营路桥运营、资本运营和工程建设三大板块：

1. 收费路桥运营板块

收费路桥运营作为公司的核心业务，一直是公司的主要收入来源。公司主要通过收购方式获取经营性高速公路资产，通过为过往车辆提供通行服务并按照政府收费标准收取车辆通行费的方式获取经营收益。同时公司凭借相关管理经验受托管理其他企业所属高速公路资产，为其提供优质的运营管理服务。目前，公司运营管理的路桥资产总里程约 2913 公里，其中公司所辖自有路桥资产里程约 1604 公里、受托管理山东高速集团所属的路桥资产里程约 1309 公里。

公司所辖自有路段信息如下：

序号	路段名称	细分路段	本公司权益	批准收费结束时间	收费里程（公里）	车道数	状况
1	济青高速	济南-青岛高速公路	100%	2044.12.31	318.5	8	营运
2	京台高速相关路段	北京-台北高速公路德州-齐河段	100%	2046.7.15	91.284	8	营运
3		济南第二黄河公路大桥	100%	2032.4.16	5.75	6	改扩建
4		北京-台北高速公路齐河至济南段	100%	2025.12.31	21.971	6	改扩建
5		北京-台北高速公路济青连接线	100%	2025.1.18	16.376	4	营运
6		北京-台北高速公路济南至泰安段	100%	2047.12.29	59.546	8	营运
7	济莱高速	北京至上海公路（辅线）济南至莱芜高速公路	100%	2034.10.21	76.048	6	营运
8	潍莱高速	潍坊-莱阳高速公路	100%	2024.10.18	140.637	4	改扩建
9	威乳高速	威海-乳山高速公路	100%	2032.12.19	70.55	4	营运
10	G104 国道泰曲段	G104 国道泰安-曲阜一级公路	100%	2025.11.15	64.166	4	营运

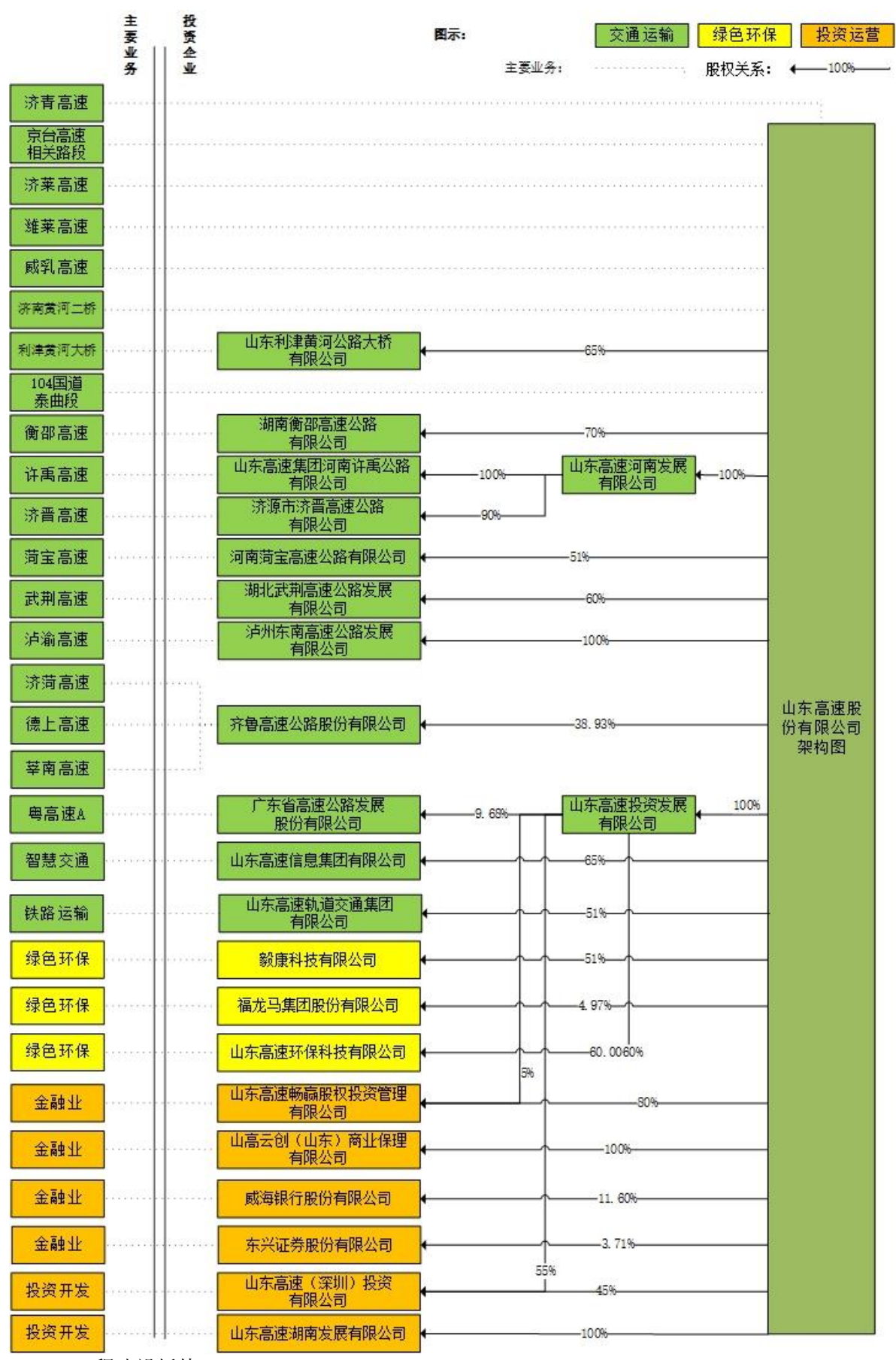
11	利津黄河公路大桥	利津黄河公路大桥	65%	2029. 9. 25	1. 35	4	营运
12	许禹高速	河南许昌至禹州高速公路	100%	2037. 11. 14	39. 07	4	营运
13	济晋高速	二广高速济源至晋城（省界）段	90%	2038. 9. 9	20. 555	4	营运
14	衡邵高速	湖南衡阳至邵阳高速公路	70%	2040. 12. 29	132. 059	4	营运
15	武荆高速	湖北武汉至荆门高速公路	60%	2040. 8. 14	183. 214	4	营运
16	泸渝高速	四川成渝环线合江（渝川界）至纳溪段高速公路	100%	2043. 6. 27	73. 15	4	营运
17	济菏高速	济南-广州高速公路殷家林至王官屯段	38. 93%	2049. 12. 19	153. 601	8	营运
18	德上高速	德州-上饶高速公路聊城至范县（鲁豫界）段	38. 93%	2040. 11. 15	68. 942	4	营运
19	莘南高速	莘县至南乐（鲁豫界）高速公路林屯村至省界段	38. 93%	2043. 09. 27	18. 267	4	营运
20	菏宝高速	菏宝高速新乡至长垣段	51%	2044. 2. 17	49. 12	4	营运
合计					1604. 156		

注：经山东省交通运输厅、山东省发展和改革委员会批准，潍莱高速收费期限为 2024 年 10 月 18 日；京台高速济青连接线收费期限为 2025 年 1 月 18 日，京台高速齐河至济南段收费期限为 2025 年 12 月 31 日。

2. 资本运营板块

一是坚持做大做强路桥主业理念，一方面稳住主业基本盘，省内以现有路段改扩建为主，同时积极开拓市场化公路投资建设项目，省外以收购已通车主业项目为主，建设省外区域发展平台。另一方面，不断延伸主业产业链，目前已涵盖智慧交通、养护、物流、工程咨询、轨道交通、金融、环保等多个领域。

二是依托资金优势，深化产融结合。依托由畅赢基金、保理公司构成的集科技金融服务平台和保理业务为一体的供应链金融综合服务体系，坚持“审慎论证、效益优先、风险可控”原则，加强产业研究，为公司发展提供支撑。



3. 工程建设板块

基于济青高速、京台高速等改扩建经验，形成了高速公路改扩建从立项到竣工全过程、专业化的管理模式，成立集“项目建设+主业投资”于一身的工程管理中心，逐渐发展成工程建设板块，在着力抓好工程建设任务的同时，公司发挥投、融、建、管、养全链条优势，提供项目全周期服务。

四、报告期内核心竞争力分析

√适用 □不适用

（一）强劲的区位优势

山东地处中国东部、黄河下游，经济发达、文化资源丰富，是我国主要沿海省市之一。连接京津冀和长三角两大经济区，是南北交通的重要节点。黄河流域生态保护和高质量发展、山东半岛城市群发展规划等为山东的经济发展提供了政策支持。

（二）优质的路桥资产

公司运营管理济青高速、京台高速等核心路桥资产，均为山东省经济较发达的地区，是山东省高速公路网的中枢干线，也是全国高速公路网的重要组成部分，连接各大政治、工业、经济中心以及重要港口城市和旅游城市，路产质量良好，路网完善，覆盖范围广，具有良好的协同效益。

（三）优秀的管理团队

公司运营的济青高速是山东省第一条高速公路，经过多年积累，公司已培养和形成了一支年龄结构合理、经验丰富的高素质高速公路运营管理人才队伍，通过精细化管理和信息化建设不断提升服务品质；从建设济青高速到济青高速、京台高速、济荷高速改扩建，公司培养了一支专业化的建设管理团队，拥有丰富规划设计、成本控制、建设管理的经验；近年来，公司通过与资本市场合作伙伴强强联合，逐步培养了一支专业资本运作团队，提升了公司行业研究和业务拓展能力。

（四）优质的投资融资平台

公司已打造集证券、银行、保理和基金管理公司于一身的多元化投融资平台，作为区域内唯一的路桥运营 A 股上市公司，拥有“AAA”级信用评级，具备良好的融资能力，同时投资者关系管理成效显著，长期坚持的高比例现金分红政策，在境内外资本市场拥有稳定的投资者基础和良好的市场形象，融资渠道通畅，为公司在未来发展中借力资本市场不断完善融资结构，降低融资成本，拓展新的发展空间。

五、报告期内主要经营情况

具体内容详见第三节管理层讨论与分析——一、经营情况讨论与分析

（一）主营业务分析

1、利润表及现金流量表相关科目变动分析表

单位：元币种：人民币

科目	本期数	上年同期数	变动比例（%）
营业收入	28,494,275,610.16	26,545,644,106.78	7.34
营业成本	21,068,266,367.68	18,480,064,363.86	14.01
销售费用	68,341,043.30	87,028,534.82	-21.47
管理费用	1,063,776,335.64	1,051,895,751.44	1.13
财务费用	1,506,780,339.75	1,901,273,054.52	-20.75
研发费用	487,087,757.25	484,273,161.33	0.58
经营活动产生的现金流量净额	6,840,707,803.62	6,010,294,172.21	13.82
投资活动产生的现金流量净额	-7,763,089,268.69	-9,195,406,189.30	15.58
筹资活动产生的现金流量净额	-737,108,965.54	2,334,037,923.48	-131.58

营业收入变动原因说明：主要因本期对路桥项目的建造服务收入增加所致。

营业成本变动原因说明：主要因本期对路桥项目的建造服务成本增加所致。

销售费用变动原因说明：主要因销售人员薪酬减少所致。

财务费用变动原因说明：主要因本期收到资金占用费，利息收入增加，同时压降借款利息支出所致。

经营活动产生的现金流量净额变动原因说明：主要因保理、商贸业务购买商品支付的现金减少所致。

投资活动产生的现金流量净额变动原因说明：主要因本期收回投资款增加所致。

筹资活动产生的现金流量净额变动原因说明：主要因本期发行永续债规模减少，吸收投资收到的现金减少所致。

本期公司业务类型、利润构成或利润来源发生重大变动的详细说明

☐适用 ☒不适用

2、收入 and 成本分析

☒适用 ☐不适用

2024 年，公司全年实现营业收入 284.94 亿元，其中高速公路通行费收入 96.55 亿元，铁路运输收入 24.97 亿元，销售商品收入 34.46 亿元，机电工程施工收入 30.01 亿元。

(1). 主营业务分行业、分产品、分地区、分销售模式情况

单位：元币种：人民币

主营业务分行业情况						
分行业	营业收入	营业成本	毛利率 (%)	营业收入比上 年增减 (%)	营业成本比上 年增减 (%)	毛利率比上 年增减 (%)
高速公路通行费	9,654,880,256.91	4,677,613,673.35	51.55	-5.78	-1.59	-2.07
铁路运输收入	2,496,514,331.42	1,984,277,203.88	20.52	5.31	8.40	-2.27
销售商品收入	3,445,788,033.94	2,843,076,817.29	17.49	8.74	6.51	1.72
工程施工收入	365,904,411.75	351,500,027.81	3.94	61.80	74.90	-7.19
机电工程施工收入	3,001,011,640.40	2,248,010,593.59	25.09	-11.46	-7.35	-3.33
高速公路托管收入	650,887,019.33	630,942,661.99	3.06	3.35	3.37	-0.02
软件、技术服务	303,468,348.90	178,183,072.25	41.28	-31.60	-48.15	18.74
建造服务收入	7,485,491,706.94	7,485,491,706.94		44.42	44.42	
其他	252,759,521.00	187,396,788.74	25.86	84.51	74.52	4.25
主营业务分地区情况						
分地区	营业收入	营业成本	毛利率 (%)	营业收入比上	营业成本比上	毛利率比上

				年增减 (%)	年增减 (%)	增减 (%)
山东地区	7,746,004,445.58	3,704,946,163.41	52.17	-6.57	-3.20	-1.66
河南地区	272,956,585.29	141,516,424.39	48.15	-1.97	3.56	-2.77
湖南地区	263,711,340.05	185,762,729.50	29.56	-6.84	-7.07	0.17
湖北地区	1,064,691,591.76	469,252,648.71	55.93	-0.89	10.26	-4.45
四川地区	307,516,294.23	176,135,707.34	42.72	-4.07	7.75	-6.29
合计	9,654,880,256.91	4,677,613,673.35	51.55	-5.78	-1.59	-2.07

主营业务分行业、分产品、分地区、分销售模式情况的说明

- 1、工程施工收入：主要因本年工程施工项目增加所致。
- 2、软件、技术服务：主要因本年积极开拓外部市场，软件、技术类订单增加所致。
- 3、建造服务收入：主要因本年加快路桥项目的建造施工进度所致。
- 4、其他：主要因本年保理业务收入增加所致。

(2). 产销量情况分析表

☐适用 ☒不适用

(3). 重大采购合同、重大销售合同的履行情况

☐适用 ☒不适用

(4). 成本分析表

单位：万元

分行业情况							
分行业	成本构成项目	本期金额	本期占总成本比例 (%)	上年同期金额	上年同期占总成本比例 (%)	本期金额较上年同期变动比例 (%)	情况说明
收费公路	人工薪酬	83,157.66	4.50	85,971.83	4.65	-3.27	
收费公路	折旧和摊销	289,910.99	15.69	310,616.98	16.81	-6.67	
收费公路	养护专项成本	88,206.17	4.77	72,042.22	3.90	22.44	
收费公路	其他成本	6,486.54	0.35	6,666.46	0.36	-2.70	
	小计	467,761.37	25.31	475,297.49	25.72	-1.59	

成本分析其他情况说明

无

(5). 报告期主要子公司股权变动导致合并范围变化

☐适用 ☒不适用

(6). 公司报告期内业务、产品或服务发生重大变化或调整有关情况

☐适用 ☒不适用

(7). 主要销售客户及主要供应商情况

A. 公司主要销售客户情况

☒适用 ☐不适用

前五名客户销售额 156,969.62 万元，占年度销售总额 5.54%；其中前五名客户销售额中关联方销售额 106,781.47 万元，占年度销售总额 3.77%。

报告期内向单个客户的销售比例超过总额的 50%、前 5 名客户中存在新增客户的或严重依赖于少数客户的情形

☐适用 ☒不适用

B. 公司主要供应商情况

☒适用 ☐不适用

前五名供应商采购额 699,911.21 万元，占年度采购总额 33.17%；其中前五名供应商采购额中关联方采购额 475,808.91 万元，占年度采购总额 22.55%。

报告期内向单个供应商的采购比例超过总额的 50%、前 5 名供应商中存在新增供应商的或严重依赖于少数供应商的情形

☐适用 ☒不适用

其他说明：

无

3、 费用

☒适用 ☐不适用

单位：元

科目	本期数	上年同期数	变动比例 (%)	情况说明
销售费用	68,341,043.30	87,028,534.82	-21.47	主要因销售人员薪酬减少所致。
管理费用	1,063,776,335.64	1,051,895,751.44	1.13	
财务费用	1,506,780,339.75	1,901,273,054.52	-20.75	主要因本期收到资金占用费，利息收入增加，同时压降借款利息支出所致。
研发费用	487,087,757.25	484,273,161.33	0.58	

4、 研发投入

(1). 研发投入情况表

☒适用 ☐不适用

单位：元

本期费用化研发投入	487,087,757.25
本期资本化研发投入	0
研发投入合计	487,087,757.25
研发投入总额占营业收入比例（%）	1.71%
研发投入资本化的比重（%）	0

(2). 研发人员情况表

√ 适用 □ 不适用

公司研发人员的数量	822
研发人员数量占公司总人数的比例（%）	7.75
研发人员学历结构	
学历结构类别	学历结构人数
博士研究生	1
硕士研究生	231
本科	515
专科	70
高中及以下	5
研发人员年龄结构	
年龄结构类别	年龄结构人数
30 岁以下（不含 30 岁）	136
30-40 岁（含 30 岁，不含 40 岁）	374
40-50 岁（含 40 岁，不含 50 岁）	254
50-60 岁（含 50 岁，不含 60 岁）	58
60 岁及以上	0

(3). 情况说明

√ 适用 □ 不适用

1. 《山东省高速公路智慧扩容关键技术研究》，项目通过增强管控路段多源感知能力并对多源数据融合及分析处理，集成智慧扩容主动交通管控策略；基于数据挖掘、运筹优化和仿真评价，构建前后路段交通流不和谐情况下主动交通管控策略。在节假日、恶劣天气等特殊情景下通过智慧扩容提升高速公路通行效率，为科学合理地制定高速公路规划设计方案和主动交通管控策略提供有力的理论与技术支持。项目研究成果预计能够节省高速公路改扩建所需费用，大幅减少前后路段交通流不和谐对路网通行能力的影响，提升驾驶者的通行体验，提高道路安全水平，具有明显的经济效益和社会效益。

2. 《石墨尾矿在高速公路中的绿色资源化利用关键技术研究及工程示范》，项目针对山东省石墨尾矿产生量大、综合利用率低的特点，缓解高速公路建设材料消纳量大与传统砂石资源短缺之间的矛盾，围绕石墨尾矿在道路底基层、路基填筑以及预制构件中的综合利用技术，系统开展材料基本性能试验、材料配合比设计、路用性能、耐久性或施工工艺方面研究，提出石墨尾矿作为利用材料的主要控制技术参数和选用技术标准，提出石墨尾矿底基层耐久性保障技术，建立石墨尾矿直填路基结构设计方法，形成基于轻质路基的挡土构筑物优化结构型式及一体化设计方法。形成石墨尾矿在高速公路改扩建中绿色资源化利用关键技术体系，降低高速公路建设成本，为类似工程提供参考，具有显著的经济和社会效益。

3. 《基于精准营销的智慧高速会员信用评价体系构建关键技术研究及应用》，项目针对高速公路精准化管理需求，研究搭建高速公路会员信用评价体系，在分析高速公路 ETC、视频监控、轨迹数据、工况以及事故、违法等多源异构数据关联性的基础上，从人-车-路-环境-企业五个维度，研究高速公路运营风险耦合机理，构建基于数据驱动的高速公路用户信用特征值提取一体化模型。依托智慧高速会员信用评价体系构建关键技术的研究和攻克，形成一套特有的、适用于高速公路

会员用户精准聚类的方法体系，创新高速通行用户的信用评级，研发高速公路会员信用评价系统平台，有效实现不同用户群体的充分识别、精准聚类以及高速公路通行车辆和用户的精准画像，为高速公路用户“精细化管理”工作提供支撑，开辟高速公路企业精准营销新途径。

4.《基于仿生理论的负碳超疏水混凝土防腐涂层关键技术与应用》，项目结合碳化技术和仿生理理论，提出“微结构点阵”和“表面能降低”的负碳混凝土超疏水防腐涂层技术。首先，研究矿化条件及外加剂对纳米碳酸钙晶型的影响机制，制备表面具有微纳突起的粉煤灰颗粒；其次，通过硅烷偶联剂改性，降低粉煤灰颗粒表面能，提出改性工艺与方法，制备超疏水防腐涂层；进一步，研究超疏水涂层对混凝土不同服役环境下的防腐能力的作用机理和规律，明确涂层的服役寿命；最后，研究施工工艺及质量控制体系（包括涂层与混凝土的黏附），进行工程示范应用，形成负碳混凝土超疏水防腐涂层生产及应用的成套技术。

5.《杂散电流与环境复合下轨道系统腐蚀机理与防腐措施研究》项目，目的是根据轨道结构体系中杂散电流分布特征、列车冲击荷载和海洋环境侵蚀特点，厘清杂散电流与荷载和海洋环境复合作用下轨道系统腐蚀基本规律及损伤机制等，该项目正在研发阶段，达到的目标及未来对公司发展的影响是提出沿海铁路轨道系统抗腐蚀的新方法和新措施，最终达到提高轨道结构耐久性和交通运营安全性，为国内沿海地区铁路的防腐研究提供参考和借鉴。2024 年完成项目结题验收工作。

6.《货运铁路智能化新范式研究》项目，目的是对既有的货运铁路进行智能化的系统集成，实现铁路运输创新发展的整体效应，该项目正在研发阶段，达到的目标及未来对公司的影响是深度融合 5G、大数据分析、人工智能、物联网、云技术等前沿信息技术，依靠信息自动收集、即时传输、智能分析、智能控制等方式延伸至货运铁路智能化的研究开发、配套设施建设以及研发成果的实际应用，打造可复制、可推广的货运铁路智能化的“新范式”。目前正在筹备该项目结题验收工作。

7.《高速公路场景下基于云端协同的自动驾驶连续测评》是信息集团参与承担国家重点研发计划《自动驾驶仿真及数字孪生测试评价工具链》项目的课题。本项目研究目的：针对面向智能网联汽车与智慧交通产业技术的发展，探索形成一套创新的方法论，并建立基于高速公路场景的数字孪生系统，能够加快关键技术研发、技术成果转化孵化，培养跨学科、复合型技术人员，研究基于高速公路场景的自动驾驶连续测评，加速推动测试技术的突破，为国家智能网联数字孪生系统构建、前瞻技术研发与技术选型、实时仿真测试技术提供技术支撑。本项目当前已通过项目组综合绩效考核，处于科技部结题验收阶段。通过基于高速公路场景的自动驾驶连续测评研究，将有效推动自动驾驶测试技术突破，为公司智能网联数字孪生系统构建、前瞻技术研发、实时仿真测试技术提供技术支撑，促进国内智能网联汽车技术与资本的跨境、跨界融合，为经济带来产值效益。本项目已于 2024 年 11 月份完成项目研究和综合绩效评价，评价等级为国际领先，计划 2025 年 3 月份组织结题验收。

8.《关键领域典型云边端协同场景应用验证》是信息集团参与科技部立项的国家重点研发计划项目《面向云边端协同的芯粒结构与系统软件》的课题，目的是针对关键领域典型云边端协同场景应用验证开展研究，构建面向数智化应用的云边端协同系统平台，并在智能制造、智慧交通、智能电网关键领域典型场景开展应用验证。该项目正在研发阶段，达到的目标及未来对公司的影响是释放云边端协同潜力，集合要素优势，节约生产和运营成本，有利于公司经营的集约化发展，提升公司竞争力，推动产业的集群化和规模化发展。同时，项目成果将加速关键领域数智化转型，推动实现制造强国、交通强国、能源强国，促进新商业形态和创新商业模式的崛起，为公司提供更多发展机会和竞争优势。项目将于 2026 年 11 月份完成研究任务，并筹备结题验收工作。

9.信息集团牵头承担山东省重点研发计划《车辆智能监管与安全营运关键技术研究及应用》项目，目的是针对“两客一危”车辆安全预警及监管理论和技术的不足，开展车辆安全风险识别预警、高速公路安全运营保障、在途监管效能提升等驾驶行为感知和安全风险评估技术研究，该项目已于 2023 年 12 月完成研究工作，达到的目标及未来对公司的影响是构建“人-车-路”一体化综合监测体系与营运车辆及运输企业风险评估与分级模型，突破多源异构车路数据融合的高速公路交通状态感知技术，研制在途营运车辆运行安全诊断、分级预警与监测一体化装备，研发“云-边-端”车路一体化交通安全风险预警与主动防控平台，完成重点车辆管理系统研发并在济青中线智慧高速应用示范。目前项目已高分通过综合绩效评价（验收），评价等级为优秀。

(4). 研发人员构成发生重大变化的原因及对公司未来发展的影响

☐适用 ☒不适用

5、 现金流

☒适用 ☐不适用

单位：元

项目	本期发生额	上期发生额	变动比例 (%)	情况说明
收到的税费返还	28,692,728.85	58,479,179.46	-50.94	主要因本期收到增值税留抵退税减少所致。
收回投资收到的现金	6,642,492,703.46	3,418,478,674.74	94.31	主要因收回结构性存款投资的现金增加所致。
取得投资收益收到的现金	1,036,683,622.49	667,662,909.77	55.27	主要因收回债权投资收益所致。
处置固定资产、无形资产和其他长期资产所收回的现金净额	111,998,932.05	12,870,835.07	770.18	主要为处置写字楼收回的现金。
处置子公司及其他营业单位收回的现金净额		74,219,388.39	-100.00	主要因上期处置济东发展公司收到股权转让款所致。
吸收投资收到的现金	1,878,130,827.59	5,538,669,142.91	-66.09	主要因本期发行永续债规模减少所致。
收到其他与筹资活动有关的现金	30,514,620.29	233,516,949.03	-86.93	主要因本期收到子公司少数股东借款金额减少所致。
支付其他与筹资活动有关的现金	889,289,976.20	4,968,854,749.97	-82.10	主要因本期归还永续债、永续中票及收购子公司少数股东股权支付的现金减少所致。

(二) 非主营业务导致利润重大变化的说明

☐适用 ☒不适用

(三) 资产、负债情况分析

√适用 □不适用

1、 资产及负债状况

单位：元

项目名称	本期期末数	本期期末数 占总资产的 比例（%）	上期期末数	上期期末数 占总资产的 比例（%）	本期期末金额 较上期期末变 动比例（%）	情况说明
货币资金	2,763,080,903.65	1.71	4,437,532,996.97	2.92	-37.73	主要因日常经营支付所致
应收票据	305,607,494.03	0.19	971,589,493.73	0.64	-68.55	主要因票据到期兑付所致
应收款项融资	139,045,333.54	0.09	25,456,055.15	0.02	446.22	主要因收到银行承兑汇票增加所致
预付款项	502,198,887.10	0.31	377,025,443.11	0.25	33.20	主要因机电施工板块预付资源占用费所致
一年内到期的非流动资产	2,916,547,672.24	1.80	1,946,442,522.34	1.28	49.84	主要因一年内到期的长期应收款及大额存单增加所致
长期应收款	480,427,983.90	0.30	924,246,702.91	0.61	-48.02	主要因重分类至一年内到期的非流动资产所致
在建工程	1,056,305,912.70	0.65	2,654,406,336.90	1.75	-60.21	主要因轨道交通坪岚、大莱龙项目转资所致
使用权资产	426,762,120.82	0.26	212,784,128.06	0.14	100.56	主要因新增租赁停车场所致
开发支出	0.00		2,258,628.75		-100.00	主要因旗帜公司不再纳入合并范围所致
商誉	361,131,042.33	0.22	569,931,181.65	0.38	-36.64	主要因计提商誉减值准备所致
应付票据	549,988,282.06	0.34	1,104,783,890.22	0.73	-50.22	主要因应付票据到期兑付所致
预收款项	46,072,262.40	0.03	96,600,750.61	0.06	-52.31	主要因预收账款结转收入所致
合同负债	515,094,860.22	0.32	274,058,598.52	0.18	87.95	主要因预收工程款增加所致
一年内到期的非流动负债	6,598,085,780.67	4.08	4,688,024,556.49	3.09	40.74	主要因一年内到期的长期借款及应付债券增加所致
应付债券	6,000,000,000.00	3.71	3,500,000,000.00	2.31	71.43	主要因本年增加发行债券融资所致

						致
租赁负债	200,066,410.23	0.12	152,835,361.29	0.10	30.90	主要因新增租赁停车场所致
预计负债	322,176,327.35	0.20	126,868,384.61	0.08	153.95	主要因确认泰曲路移交养护准备金所致
其他非流动负债	17,108,019.19	0.01	63,000,000.00	0.04	-72.84	主要因资产支持专项计划到期兑付所致

其他说明：
无

2、 境外资产情况

√适用 □不适用

(1). 资产规模

其中：境外资产 17,110,573.36（单位：元币种：人民币），占总资产的比例为 0.01%。

(2). 境外资产占比较高的相关说明

□适用 √不适用

3、 截至报告期末主要资产受限情况

√适用 □不适用

单位：元

项目	期末账面价值	受限原因
货币资金	224,912,270.19	保证金、司法冻结
应收账款	213,730,306.98	质押借款
固定资产	102,298,052.43	抵押借款
无形资产	40,709,762,230.55	质押借款、抵押借款
其他非流动资产	9,434,699,512.57	质押借款、保证金
在建工程	472,002,879.87	抵押借款
使用权资产	11,631,952.33	融资租赁
合计	51,169,037,204.92	

4、 其他说明

□适用 √不适用

(四) 行业经营性信息分析

□适用 √不适用

(五) 投资状况分析

对外股权投资总体分析

√适用 □不适用

2024 年，公司投资工作在持续坚持聚焦主责主业的基础上，产业链投资回报较稳健，外部市场开拓成果显著，产融结合持续深化，资产经营再获收益。

1、 重大的股权投资

√适用 □不适用

单位：万元 币种：人民币																
被投资公司名称	主要业务	标的是否 主营投资业务	投资方式	投资金额	持股比例	是否并表	报表科目（如适用）	资金来源	合作方（如适用）	投资期限（如有）	截至资产负债表日的进展情况	预计收益（如有）	本期损益影响	是否涉诉	披露日期（如有）	披露索引（如有）
泸州东南高速公路发展有限公司	泸州东南公司是泸渝高速运营单位，主要收入来源为泸渝高速通行费收入。	否	收购	41,506.28	100	是	长期股权	自有资金	不适用	不适用	已完成工商登记变更	不适用	不适用	否	2024年4月8日	公告编号：临2024-017
河南荷宝高速公路有限	荷宝公司是荷宝高速新乡至长垣段	否	新设	46,920.00	51	是	长期股权	自有资金	湖南高速投资控股有限公司	不适用	已完成工商登记变更	不适用	不适用	否	不适用	不适用

公司	运营管理单位，主要收入来源为荷宝高速新乡至长垣段通行费收入。															
合计	/	/	/	88,426.28	/	/	/	/	/	/	/	不适用	不适用	/	/	/

1、重大的非股权投资

√适用 □不适用

一是重点工程方面，2024 年度完成投资约 72.81 亿元，具体如下：

单位：亿元

项目	批复概算	2024 年投入金额	累计投入金额	进展情况
京台高速齐河至济南段改扩建工程	86.09	25.88	59.56	截至 2024 年 12 月 31 日，京台高速齐河至济南段改扩建工程自开工以来，路基工程累计完成 90%、路面工程累计完成 75%、桥涵工程累计完成 95%、交安工程累计完成 65%。
济菏高速改扩建工程	186.15	41.51	130.96	2024 年 12 月 20 日 12 时起对济菏高速改扩建工程全线恢复双向通行。
S16 荣潍高速公路莱阳至潍坊段改扩建工程项目	68.34	1.36	1.36	S16 荣潍高速公路莱阳至潍坊段改扩建工程项目分别于 2024 年 10 月 21 日取得省发改委核准立项批复， 2024 年 10 月 31 日取得省交通运输厅初设批复。
G220 东深线东营南王村至滨州界段改扩建工程	31.37	4.06	4.06	公司已与东营市政府方签署了投资协议，联合政府方出资代表组建了项目公司山东高速东深公路有限公司（公司出资 4.06 亿元，持股 52.19%），项目顺利取得了山东省发改委关于项目变更法人的批复文件，由项目公司同政府授权机构签订了项目特许权协议。目前项目公司正在开展前期工作梳理以及开

				工前的各项准备工作。
合计	371.95	72.81	195.94	

二是荷宝公司竞得荷宝高速公路新乡至长垣段享有的剩余期限内特许权及其项下全部收益，主线里程 49.12 公里。
三是资本运营方面，主要债权投资情况具体详见第十节财务报告——七、合并财务报表项目注释——14 债权投资。

2、以公允价值计量的金融资产

√适用 □不适用

单位：元 币种：人民币

资产类别	期初数	本期公允价值变动损益	计入权益的累计公允价值变动	本期计提的减值	本期购买金额	本期出售/赎回金额	其他变动	期末数
信托产品	161,431,370.59							161,431,370.59
其他	2,258,492,039.22		-6,883,980.40		4,666,984,541.90	4,710,795,890.41	113,589,278.39	2,321,385,988.70
合计	2,419,923,409.81		-6,883,980.40		4,666,984,541.90	4,710,795,890.41	113,589,278.39	2,482,817,359.29

证券投资情况

□适用 √不适用

证券投资情况的说明

□适用 √不适用

私募基金投资情况

□适用 √不适用

衍生品投资情况

□适用 √不适用

3、 报告期内重大资产重组整合的具体进展情况

☐适用 ☒不适用

(六) 重大资产和股权出售

☒适用 ☐不适用

2024 年 12 月 20 日，公司第六届董事会第六十七次会议审议通过了《关于公司控股子公司出售资产的议案》，同意信息集团将山东省济南市海尔绿城中央广场 A1 栋写字楼整体出售给山东高速建设管理集团有限公司，交易金额为 36,153.54 万元。具体内容详见公司于 2024 年 12 月 21 日在上海证券交易所网站披露的《山东高速股份有限公司关于控股子公司出售资产暨关联交易的公告》，公告编号：临 2024-081。

(七) 主要控股参股公司分析

☒适用 ☐不适用

单位：万元

子公司名称	业务性质	注册资本	经营范围	总资产	净资产	净利润
湖北武荆高速公路发展有限公司	公路管理	80,800.00	许可项目：公路管理与养护,住宿服务,餐饮服务,烟草制品零售,城市生活垃圾经营性服务,城市建筑垃圾处置（清运）。（依法须经批准的项目，经相关部门批准后方可开展经营活动，具体经营项目以相关部门批准文件或许可证件为准）一般项目：建筑材料销售,园林绿化工程施工,工程和技术研究和试验发展,劳务服务（不含劳务派遣）,以自有资金从事投资活动,非居住房地产租赁,广告设计、代理,广告发布,广告制作,停车场服务,食品销售（仅销售预包装食品）,机动车修理和维护,汽车拖车、求援、清障服务,软件开发,水污染治理,水环境污染防治服务,环境卫生公共设施安装服务。（除许可业务外，可自主依法经营法律法规非禁止或限制的项目）	653,930.10	301,410.21	38,799.23
山东高速投资发展有限公司	投资开发	400,000.00	一般项目：以自有资金从事投资活动；物业管理；信息技术咨询服务；住房租赁；技术服务、技术开发、技术咨询、技术交流、技术转让、技术推广；	1,508,034.04	763,648.24	30,559.52

			<p>建筑工程机械与设备租赁；电子、机械设备维护（不含特种设备）；普通机械设备安装服务；广告设计、代理；广告发布；广告制作；建筑材料销售；礼品花卉销售；机械零件、零部件销售；电线、电缆经营；机械设备销售；机械设备租赁；畜牧渔业饲料销售；电子产品销售；建筑用钢筋产品销售；水泥制品销售；交通设施维修；园林绿化工程施工；土石方工程施工。（除依法须经批准的项目外，凭营业执照依法自主开展经营活动）许可项目：建设工程监理；林木种子生产经营；建设工程施工；住宅室内装饰装修；第二类增值电信业务；道路货物运输（网络货运）；道路货物运输（不含危险货物）；互联网信息服务。（依法须经批准的项目，经相关部门批准后方可开展经营活动，具体经营项目以相关部门批准文件或许可证件为准）</p>			
山东高速轨道交通集团有限公司	铁路运营	371,275.50	<p>轨道交通设施的投资和运营管理；铁路客货运输；货物装卸；铁路运输设施的修理；铁路工程施工；铁路运输设备及配件销售、维护管理；专用铁道及铁路专用线代营服务；仓储服务（不含易燃易爆化学危险品）；铁路货运代理；轨道交通技术开发、服务、产品销售；轨道交通信息服务、业务咨询；专用设备、货物、技术进出口；铁路沿线附属资源的综合开发、经营；建筑材料生产与销售；煤炭、石料、焦炭、沙石、建材、普通矿石、铁路运输设备配件、普通电器机械设备、钢材、钢轨、木材、办公用品、沥青、燃料油、粮食、饲料、农产品、铁矿砂及其精矿的销售；矿山隧道设备和相关材料销售；合金、冶金材料销售；轨道交通机械与设备经营租赁；房地产租赁经营；工程监督技术服务。（依法须经批准的项目，经相关部门批准后方可开展经营活动）</p>	1,418,492.18	672,450.21	43,117.23

山东高速铁建装备有限公司	装备制造	11,111.00	许可项目：建筑劳务分包；各类工程建设活动；技术进出口；货物进出口。（依法须经批准的项目，经相关部门批准后方可开展经营活动，具体经营项目以相关部门批准文件或许可证件为准）一般项目：土石方工程施工；劳务服务（不含劳务派遣）；机械设备租赁；通用设备制造（不含特种设备制造）；建筑材料生产专用机械制造；机械设备销售；水泥制品制造；水泥制品销售；非居住房地产租赁；技术服务、技术开发、技术咨询、技术交流、技术转让、技术推广。（除依法须经批准的项目外，凭营业执照依法自主开展经营活动）	201,682.11	95,431.72	14,480.98
齐鲁高速公路股份有限公司	公路管理	200,000.00	公路、桥梁、隧道及配套设施的建设、养护、管理及运营；建筑装饰装修；筑路工程技术咨询及服务；建筑机械的加工、维修；自有设备租赁；道路救援清障服务；对港口、公路、水路运输建设与经营；公路信息网络维护。（依法须经批准的项目，经相关部门批准后方可开展经营活动）	2,107,593.18	622,494.05	49,735.70
毅康科技有限公司	工程施工	25,798.50	一般项目：技术服务、技术开发、技术咨询、技术交流、技术转让、技术推广；水污染治理；固体废物治理；大气污染治理；土壤污染治理与修复服务；太阳能发电技术服务；风力发电技术服务；建筑工程机械与设备租赁；工程管理服务；环保咨询服务；以自有资金从事投资活动；机械设备研发；软件开发；电子产品销售；环境保护专用设备销售；机械电气设备销售；家用电器销售；建筑材料销售；金属材料销售；化工产品销售（不含许可类化工产品）；树木种植经营；信息系统集成服务；木材销售；非居住房地产租赁；物业管理。（除依法须经批准的项目外，凭营业执照依法自主开展经营活动）许可项目：建设工程设计；建设工程施工；建筑劳务分包；发电业务、输电业务、供	1,743,422.88	336,244.94	-3,638.55

			(配)电业务。(依法须经批准的项目,经相关部门批准后方可开展经营活动,具体经营项目以相关部门批准文件或许可证件为准)			
山东高速信息集团有限公司	软件和信息技术服务	79,000.00	信息技术咨询服务;软件开发;信息系统集成服务;数据处理和存储服务;公路、桥梁、隧道的机电工程、公路交通工程、建筑智能化工程、电子工程的设计、开发、施工、监理、咨询及系统运行维护;城市轨道工程和城市及道路的照明工程、机电工程的施工;安防工程的设计、施工;综合布线;计算机及通讯设备、通信设备、电子产品和交通工程产品、照明设备、计量器具的设计、开发、生产、销售、技术转让、技术服务;进出口业务;环境与生态监测;太阳能发电;货物运输,仓储服务(不含危险化学品)、交通运输咨询服务;新材料的技术开发;计量器具的检定、校准;物业管理;房屋租赁;建筑劳务分包;施工劳务。(依法须经批准的项目,经相关部门批准后方可开展经营活动)	851,191.56	291,091.30	36,869.39

(八) 公司控制的结构化主体情况

√适用 □不适用

公司与农银人寿保险股份有限公司、中荷人寿保险有限公司作为委托人设立“中信信托·嘉和 325 号固定收益类信托计划”，受托人为中信信托有限责任公司。根据信托合同，信托计划不设定固定存续期限，预计存续期限不少于 5 年，以投资委员会决议为准。投资决策委员会中，本公司委派 3 人，中信信托有限责任公司委派 1 人。投资决策委员会需半数以上出席方可召开，决议须经过半数同意方可通过。由于本公司在投委会中占多数，拥有对该信托计划控制的权利。

六、公司关于公司未来发展的讨论与分析

(一) 行业格局和趋势

√适用 □不适用

交通运输是国民经济中具有基础性、先导性、战略性的产业，高速公路在交通运输体系中具有重要地位，不仅是基础设施的核心部分，还是经济增长的引擎、区域协调发展的推动力、社会效益的保障、产业升级的促进者。

国务院《“十四五”现代综合交通运输体系发展规划》指出，到 2025 年，综合交通运输基本实现一体化融合发展，智能化、绿色化取得实质性突破，综合能力、服务品质、运行效率和整体效益显著提升，公路通车里程要达 550 万公里，其中高速公路建成里程要达 19 万公里。要推动互联网、大数据、人工智能、区块链等新技术与交通行业深度融合。

《山东省国民经济和社会发展第十四个五年规划和 2035 年远景目标纲要》指出，推进高速公路、普通国省道、县乡村公路等多层次公路网高质量发展，加快高速公路扩容改造、道路加密、省际衔接及区域连接线项目建设，优化主要通道内高速公路网络布局，提升连接效能和通达水平。实施普通国省道等级提升、路网优化工程，进一步强化与火车(高铁)站、机场、港口、物流园区等枢纽衔接。

《山东省综合立体交通网规划纲要(2023-2035 年)》指出，到 2035 年建成能力充分、覆盖广泛、结构合理、便捷顺畅、衔接高效、绿色集约、智能先进、安全可靠的现代化高质量综合立体交通网，全省干线公路网 35000 公里以上，其中高速公路 15000 公里以上，普通国省道 20000 公里以上。

《交通强国山东示范区建设方案(2025-2035 年)》指出要打造智慧公路山东样板建设工程，重点将建设智慧公路山东品牌，打造公路智慧管养新模式，强化智慧公路技术研发应用。2025 年，将着力抓好四通八达公路网建设，高速公路里程突破 9300 公里。

2023 年末，全国公路里程 543.68 万公里，比上年末增加 8.20 万公里。公路密度 56.63 公里/百平方公里，增加 0.85 公里/百平方公里，其中高速公路里程 18.36 万公里、增加 0.64 万公里。

2024 年 1-11 月，全国完成交通固定资产投资 33975 亿元，预计全年约 3.8 万亿元，其中公路完成投资 23627 亿元，预计全年新增公路通车里程约 5 万公里，其中新改(扩)建高速公路超 8000 公里。截至 2024 年底，全国公路水路交通固定资产投资完成 27982 亿元，同比下降 7.5%，其中公路建设完成 25774 亿元，同比下降 8.7%。2024 年，山东省综合交通投资完成 3252 亿元，高速公路达到 8755 公里。

(二) 公司发展战略

√适用 □不适用

1、愿景使命

愿景：立志百年企业，打造中国高速公路行业的第一品牌。

使命：富员强企，回报社会。

核心价值观：高速致远，畅和笃行。

2、战略定位

中国一流的基础设施投资建设运营服务商。

3、战略思想

公司“十四五”规划战略思想可归结为“12345”，即一个定位、两条主线、三项保障、四大板块、五大要点。

一个定位：基础设施投资建设运营服务商

两条主线：做好增量、盘活存量

三项保障：党的建设、创新驱动和人才队伍

四大板块：运营管理、建设管理、环保产业、产业链投资

五大要点：聚焦主业、投资引领、科技赋能、深度开发、精细运营

(1) 运营管理板块

巩固并提升主业盈利能力，以业务创新、模式创新、管理创新为驱动，以智慧高速为依托，打造交通基础设施运营管理的核心竞争力，提升存量资产效益及管理水平，努力实现运营管理输出。“十四五”期末，力争将公司打造成为国内领先、国际知名的交通基础设施运营服务品牌。

(2) 建设管理板块

聚焦路桥主业，坚持质量第一、效益优先，打造中国一流的基础设施投资商和工程承包商，努力走出一条“工程质量过硬、经济效益明显、生态效益突出”的高质量发展之路。

(3) 环保板块

充分利用高速企业现金流优势，积极介入投资收益稳定的“政府购买服务类项目”等新兴产业，通过参股或收购环保领域内优势的企业，不断进行规模扩张；以智慧环保产业为核心产品，致力打造智慧环境运营商，树立国内一流的专业化环保水务运维服务品牌。

(4) 投资板块

一是持续加大优质高速公路项目收购投资力度，做大做强做优主业；二是着重围绕高速公路相关产业链、价值链上下游实施投资，打造主业生态圈；三是适度开展中短期财务投资，作为路桥主业长期稳健收益的有益补充，以及公司探索产业拓展的灵活途径。

4、核心策略

聚焦主业、投资引领、科技赋能、深度开发、精细运营。

聚焦主业——稳中求进：在“十四五”时期，聚焦路桥的投资开发运营，集中公司优质资源支持主业的发展，并依托智慧高速业务，做好运营、管养、管理输出等业务。

投资引领——再造强点：充分利用企业现金流优势，积极介入投资收益稳定的“政府购买服务类污水处理、环保产业”等新兴产业，创造新的稳定的营收利润增长点；以项目投资为指引，引领公司在整个交通产业链的布局，形成关键能力，打造新的收入利润增长点。

科技赋能——提升品质：充分整合现有资源，不断改进技术，提高生产效率、产品质量和服务能力。以科技应用为抓手，全面提升公司各主业发展的科技水平，同时有利于降低成本，提升效率。

深度开发——盘活资源：聚焦主责主业，延长公司产业链、稳固供应链、提升价值链，培育主业优势突出、产融紧密结合、产业协同推进的“大交通”产业生态。围绕公司现有路产及附属资源、现有数据进行深度开发，充分挖掘现有存量资源的潜力，提升资源的开发效率，释放资源的潜能。

精细运营——提质增效：构建“系统完备、科学规范、运行高效、充满活力”的管理体系，推动公司管理体系和管理能力现代化。公司将以十四五时期需要实现的战略目标为指引，针对性设计管控模式、组织结构、岗位、薪酬绩效、制度流程，使内部管理精准的匹配战略需求，提升公司综合运营效率。

(三) 经营计划

√适用 □不适用

1. 夯实主业“基本盘”，聚力在路桥运营增收创效上取得新突破

一是优化运营体系。打造流程清晰、权责明确、协同有序、资源互补的运管模式，建立多部门、多业务联动，全过程、全方位贯通的服务体系，进一步贴近市场、贴近客户，不断提高“山高·行”品牌影响力。二是聚焦保畅服务。深耕全天候通行，重点抓好极端天气、重大突发事件应急处置，提升路网级大调度能力；强化数智赋能，以提升公路基础设施安全韧性为重点，狠抓投诉处理，积极推行“清障救援一站式服务”，实现服务提质增效。

2. 做强产业“发动机”，聚力在投资引擎拉动上取得新突破

一是做大做强主业板块。聚焦央企退出非主业、民企出让的机遇，加大省外优质路产收购力度，拓展新建路桥项目，择机参股同行业上市公司，稳固主业增量盘。二是优化投资布局。强化人才队伍建设，扎实开展产业研究，全力做好投资全流程管理，持续优化收入结构，不断增强企业可持续发展能力。三是深化协同协作。开辟高速集团内协同新路径，借助高速集团的地域优势、专业领域优势、产融优势，协同集团主业产业链、价值链、供应链、创新链，合作出省进城下县，把链条做强。同时构建公司内部协同新格局，借助投融资建管养一体化优势，进一步深化各板块、各条线间战略协同、资源协同、产业链协同。

3. 锚定建设“压舱石”，聚力在工程建设加速提效上取得新突破

一是抓好工作的系统性。重点锚定“1 通车、2 突破、3 建设、2 竣工，创造工程建设的新标杆。二是抓好工作的精细化。不能仅仅局限于完成工程建设投资任务，还要考虑项目投建是否达到最优方案，是否发挥好“建管养运服”一体化优势。全力提高多项目统筹组织能力，齐济改扩建、G220 项目、潍莱改扩建三个在建项目要在抓好质量及安全管控、优化交通组织方案上攻坚提速，梳理工程量，倒排工期、挂图作战，完成年度建设任务目标。

(四) 可能面对的风险

√适用 □不适用

1. 宏观经济与政策风险

国家宏观经济对高速公路建设和运营有着重要的推动和制约作用。客车流量增长驱动来自车辆保有量及出行频次，对经济周期敏感度相对较低；货车流量增长驱动来自社会物流总额及单车装载率，受经济周期影响相对较高。政策方面，高速公路收费期限、价格及范围的调整主要取决于国家相关政策及政府部门的审批。新的《收费公路管理条例》仍未正式出台，一系列不确定风险为公司带来更大挑战。

应对措施：一方面，公司将加强与政府有关部门，特别是交通、财政、税收、物价部门的联系和沟通，争取政府有关部门对高速公路的政策支持；密切关注政府的有关政策信息，收集、分析并综合处理外部数据，加强对政府有关方针、政策的研究，及时做出相应的经营决策；另一方面，加快转型发展，培育多元化利润增长点，减少收费依赖，以尽力规避行业政策对公司的不利影响；同时，提早做好资金规划，做好远期融资和业务规划，推进 ESG 管理提升，提升整体抗风险能力。

2. 路网效应及分流风险

随着高速公路、普通国省道、县乡村公路等多层次公路网高质量发展，公路路网的逐年完善，部分路段产生平行路线或者可替代路线；同时，随着其他客运、货运体系的日趋完善，客观上会对原有路段车辆产生分流影响。

应对措施：一是提升服务水平。聚焦保安保畅，打造优质路况和路容路貌，深化“全天候通行”，提高道路通行效率；深入推进“调度体系”优化，提升突发事件处置能力；以“客户需求”为导向，丰富路况信息，主动帮助解决驾乘人员难题，加强文旅合作，丰富驾乘人员体验。二是加强智慧化建设。加大对智慧高速技术的研发，探索 AI 技术应用，提升服务效率。三是聚焦降本增效。强化市场思维、效益观念、经营意识，依托科技降本、管理降本和节约降本等措施，提高经营业绩。

3. 项目拓展风险

公司在主业、主业产业链及其他领域进行项目拓展时，面临政策、经济、技术等因素影响，必然伴随一定风险，包括认知偏差、判断失误、政策变化等，存在未来收益不及预期的风险。

应对措施：一是加强政策研究。分析利好和不利因素，及时在市场策略、业务布局等方面作出调整。二是强化投前研判。增强主体责任意识，谨慎开展投前分析研判，充分利用专家论证会、中介机构等外脑作用，为公司投资决策提供有力依据。三是做好投后管理。对投资项目实施分类管理，根据不同业务类型有针对性制定投后关注要点，现场投后与非现场监测相结合，防止投资出现重大风险。

4. 建设管理风险

目前，公司仍有京台高速、潍莱高速等多个在建项目，改扩建工程沿线部分管线拆迁，以及建筑材料价格波动、工程变更、政府颁布新政策和技术规范以及政府调整发展规划等不可预见因素，可能使项目总投资超过预算。安全生产也是建设中需要关注的重点。

应对措施：一是规划设计阶段，强化方案比选和成本审查，提高设计精细化程度，科学合理控制建设规模。二是实施阶段，严控“六项经费”支出、严格招标限价编制、工程变更与计量支付审核，加大科技创新和四新应用，多措并举推动降本节资。三是完工阶段，及时完成工程结算、审计决算，加强项目成本分析，明确后续项目成本管理的方向和重点。四是结合各项目实际和季节性特点，纵深推进风险分级管控和隐患动态排治。以“机械化换人、自动化减人、智能化无人”为方向，加速推进智慧工地建设，系统提升科技防灾水平。

(五)其他

☐适用 ☒不适用

七、公司因不适用准则规定或国家秘密、商业秘密等特殊原因，未按准则披露的情况和原因说明

☐适用 ☒不适用

第四节 公司治理

一、公司治理相关情况说明

√适用 □不适用

公司严格遵循《公司法》《证券法》《上市公司治理准则》等相关法律法规要求，已建立由股东大会、董事会、监事会和经理层组成的治理架构，并以《公司章程》为基础，制定了多层次的治理规则，明确各方的责任和义务，确保股东大会、董事会及各专门委员会、监事会、经理层各司其职、互相协调、有效制衡，不断提升公司治理水平和决策效率。

公司董事会设有董事 11 人，其中独立董事 4 人，现任董事 10 人，原董事常志宏先生转任公司监事会主席。监事会设有监事 5 人，其中职工监事 2 人，现任监事 5 人。报告期内，公司董事会严格执行股东大会决议，独立董事利用其在专业领域丰富的工作经验，对公司经营发展、合规运作、奖惩机制等提出建议。监事通过列席董事会、出席股东大会，组织召开监事会等方式，发挥其监督职能，参与公司规范治理。2024 年，公司共召开 5 次股东大会，16 次董事会，6 次监事会，审议了 80 项议题，披露了 120 份公告及附件。

报告期内，公司荣获上交所 2023-2024 年度信息披露工作评价 A 级，第二十六届上市公司“金信披奖”、2024 中国上市公司 ESG 百强、2024 年上市公司董事会优秀实践案例、2024 年度上市公司董办最佳实践、第十九届中国上市公司董事会“金圆桌奖”。

公司治理与法律、行政法规和中国证监会关于上市公司治理的规定是否存在重大差异；如有重大差异，应当说明原因

□适用 √不适用

二、公司控股股东、实际控制人在保证公司资产、人员、财务、机构、业务等方面独立性的具体措施，以及影响公司独立性而采取的解决方案、工作进度及后续工作计划

□适用 √不适用

控股股东、实际控制人及其控制的其他单位从事与公司相同或者相近业务的情况，以及同业竞争或者同业竞争情况发生较大变化对公司的影响、已采取的解决措施、解决进展以及后续解决计划

□适用 √不适用

三、股东大会情况简介

会议届次	召开日期	决议刊登的指定网站的查询索引	决议刊登的披露日期	会议决议
2024 年第一次临时股东大会	2024. 2. 27	www. sse. com. cn	2024. 2. 28	山东高速股份有限公司 2024 年第一次临时股东大会决议公告，公告编号：2024-006。
2024 年第二次临时股东大会	2024. 3. 20	www. sse. com. cn	2024. 3. 21	山东高速股份有限公司 2024 年第二次临时股东大会决议公告，公告编号：2024-013。
2023 年年度股东大会	2024. 5. 9	www. sse. com. cn	2024. 5. 10	山东高速股份有限公司 2023 年年度股东大会决议公告，公告编号：2024-033。
2024 年第三次临时股东大会	2024. 6. 28	www. sse. com. cn	2024. 6. 29	山东高速股份有限公司 2024 年第三次临时

				股东大会决议公告，公告编号：2024-047。
2024 年第四次临时股东大会	2024.12.31	www.sse.com.cn	2025.1.1	山东高速股份有限公司 2024 年第四次临时股东大会决议公告，公告编号：2025-001。

表决权恢复的优先股股东请求召开临时股东大会

☐适用 ☒不适用

股东大会情况说明

☐适用 ☒不适用

四、董事、监事和高级管理人员的情况

(一) 现任及报告期内离任董事、监事和高级管理人员持股变动及报酬情况

√适用 □不适用

单位：股											
姓名	职务	性别	年龄	任期起始日期	任期终止日期	年初持股数	年末持股数	年度内股份增减变动量	增减变动原因	报告期内从公司获得的税前报酬总额（万元）	是否在公司关联方获取报酬
傅柏先	董事长	男	54	2024-03-20	第六届董事会届满之日	0	0	0	/	82.88	否
王 昊	副总经理	男	53	2021-04-27	2024-04-18	0	0	0	/	92.85	否
	总经理			2024-04-19	第六届董事会届满之日						
	副董事长			2024-05-09	第六届董事会届满之日						
杨少军	副董事长	男	49	2024-12-31	第六届董事会届满之日	0	0	0	/	0	是
孟 杰	董事	男	47	2016-12-26	第六届董事会届满之日	0	0	0	/	10	是
梁占海	董事	男	57	2020-05-11	第六届董事会届满之日	0	0	0	/	0	是
隋荣昌	董事、董事会秘书	男	50	2020-05-11	第六届董事会届满之日	413,000	590,000	177,000	股权激励	79.44	否
范跃进	独立董事	男	66	2020-05-11	第六届董事会届满之日	0		0	/	10	否
魏 建	独立董事	男	56	2019-04-26	第六届董事会届满之日	0		0	/	10	否
王 晖	独立董事	男	54	2020-05-11	第六届董事会届满之日	0		0	/	10	否
姜永海	独立董事	男	49	2024-06-28	第六届董事会届满之日	0		0	/	5	否
常志宏	副总经理	男	50	2019-04-26	2024-05-08	413,000	590,000	177,000	股权激励	79.61	否
	董事			2024-05-09	2025-03-13						
	监事会主席			2025-04-02	第六届监事会届满之日						
张 鑫	监事	男	29	2022-08-19	第六届监事会届满之日	0		0	/	10	是
林乐清	监事	男	61	2016-12-26	第六届监事会届满之日	0		0	/	10	否

陈 芳	职工监事	女	43	2020-03-04	第六届监事会届满之日	0		0	/	59.95	否
朱玉强	职工监事	男	46	2020-03-04	第六届监事会届满之日	0		0	/	32.41	否
张 军	副总经理	男	52	2018-12-05	第六届董事会届满之日	413,000	590,000	177,000	股权激励	79.50	否
周 亮	总会计师	男	53	2019-08-15	第六届董事会届满之日	413,000	590,000	177,000	股权激励	79.49	否
赛志毅	董 事 长 (离任)	男	55	2018-08-14	2024-02-27	518,000	518,000	0	/	16.65	是
吴新华	副董事长 (离任)	男	58	2023-01-16	2024-12-02	0	0	0	/	10	是
刘剑文	独立董事 (离任)	男	65	2016-12-26	2024-06-28	0	0	0	/	5	否
张晓冰	监事会主席 (离任)	女	55	2023-08-29	2024-08-23	413,000	413,000	0	/	66.02	否
康 建	副总经理 (离任)	男	55	2019-05-17	2025-03-12	413,000	590,000	177,000	股权激励	79.59	否
合计	/	/	/	/	/	2,996,000	3,881,000	885,000	/	828.39	/

姓名	主要工作经历
傅柏先	曾任山东高速轨道交通集团有限公司党委书记、董事长（法定代表人），山东高速四川产业发展有限公司党委书记、董事长（法定代表人），山东高速路桥集团股份有限公司党委委员、副总经理。2024 年 2 月至今，任山东高速集团有限公司党委委员；2024 年 3 月至本报告期末任公司第六届董事会董事长、公司党委书记。
王 昊	2017 年 10 月至 2021 年 4 月，先后任山东高速集团服务区提升改造项目建设办公室副主任、党委委员，山东高速建设管理集团有限公司党委委员、副总经理，期间曾兼任山东高速服务区提升建设工程有限公司党委委员、副总经理；2019 年 4 月至 2024 年 4 月，任公司党委委员、副总经理；2024 年 4 月至 2024 年 5 月，任公司党委副书记、总经理；2024 年 5 月至本报告期末，任第六届董事会副董事长、公司党委副书记、总经理。
杨少军	1995 年 7 月至 2024 年 5 月，先后任宜昌船厂会计，宜昌船厂财务处副处长，长航集团船舶工业部财务主管，长航集团船舶重工总公司财务部主管，财务部部长助理，财务部副部长，财务部部长，南京金陵船厂有限公司党委委员、财务总监，长航集团武汉对外经济技术合作有限公司财务部副部长兼总经理，财务部部长兼总经理；2024 年 5 月起任招商局公路网络科技控股股份有限公司党委委员、财务总监；2024 年 12 月至本报告期末，任公司第六届董事会副董事长。
孟 杰	2017 年 2 月至 2023 年 1 月，任招商公路首席分析师、资本运营部（董事会办公室）总经理；2023 年 1 月至 2023 年 12 月任招商局公路网络科技控股股份有限公司董事会秘书、首席分析师、资本运营部（董事会办公室）总经理。2024 年 1 月起任招商局公路网络科技控股股份有限公司董事会秘书、首席分析师、行政部（党委宣传部）总经理。2016 年 5 月至本报告期末，先后任公司第四届、第五届、

	第六届董事会董事。
梁占海	2011 年 1 月至本报告期末，先后任山东高速集团有限公司计划财务部副部长、部长，财务共享中心党委书记，期间曾兼任山东高速篮球俱乐部有限公司董事、山东铁路发展基金有限公司监事会主席、鲁南高速铁路有限公司党委委员、总会计师、山东高速集团（香港）有限公司董事、中国山东高速金融集团有限公司非执行董事、山东高速公路发展有限公司董事、山东未来集团有限公司董事、山东通汇资本投资集团有限公司董事；2020 年 5 月至本报告期末，任公司第六届董事会董事。
隋荣昌	2010 年 5 月至 2012 年 2 月，任山东高速公路股份有限公司济青南线分公司党委委员、副经理；2012 年 2 月至 2014 年 7 月，任济南盛邦置业有限公司副总经理、党总支委员、纪委书记；2014 年 7 月至 2018 年 12 月，任公司办公室主任。2018 年 12 月至本报告期末，任公司第五届、第六届董事会秘书；2021 年 9 月至本报告期末，兼任山东高速轨道交通集团有限公司董事；2020 年 5 月至本报告期末，任公司第六届董事会董事。
范跃进	曾任青岛大学商学院二级教授，博士生导师。2020 年 5 月至本报告期末，任公司第六届董事会独立董事。
魏 建	2001 年 8 月至 2003 年 8 月在广发证券股份有限公司博士后工作站从事博士后研究。2002 年 7 月至 2020 年 1 月在山东大学经济研究院工作；2006 年 7 月至 2007 年 7 月在美国伊利诺伊大学法学院访学一年；2020 年 1 月至今在山东大学经济研究院工作，现任山东大学人文社科期刊社社长兼《山东大学学报（哲社版）》主编，山东大学经济研究院教授，博士生导师，教育部新世纪优秀人才，国务院特殊津贴专家；2019 年 4 月至本报告期末，任公司第五届、第六届董事会独立董事。
王 晖	1994 年 1 月至 2013 年 4 月任山东汇德会计师事务所有限公司董事长，其中 2001 年 1 月至 2001 年 12 月兼任美国 CroweHorwath 公司 Manager；2013 年 4 月至今任和信会计师事务所（特殊普通合伙）首席合伙人；现任山东省注册会计师协会轮值会长，中国注册会计师协会专业指导委员会委员；2020 年 5 月至本报告期末，任公司第六届董事会独立董事。
姜永海	2008 年 9 月至 2015 年 11 月，先后任中国环境科学研究院助理研究员、副研究员，现任中国环境科学研究院土壤和地下水环境研究所首席科学家、地下水模拟与控制重点实验室主任、地下水污染修复产业联盟常务副理事长，北京师范大学博士生导师。2024 年 6 月至本报告期末，任公司第六届董事会独立董事。
常志宏	2012 年 2 月至 2018 年 9 月，曾任山东高速集团有限公司党委工作部副部长、监察室副主任、团委书记；2018 年 9 月至 2019 年 3 月，曾任山东高速集团有限公司党委组织部副部长、团委书记；2019 年 4 月至 2024 年 5 月，任公司党委委员、副总经理；2024 年 5 月至 2025 年 3 月任公司第六届董事会董事、公司党委副书记。2025 年 4 月至今，任公司党委副书记，第六届监事会主席。
张 鑫	现任招商局公路网络科技控股股份有限公司资本运营部经理；2022 年 8 月至本报告期末，任公司第六届监事会监事。
林乐清	现任利安达会计师事务所山东分所注册会计师，曾任山东省审计厅处长；山东省审计师事务所所长；山东省正源和信会计师事务所总经理；2006 年 4 月至 2016 年 12 月，先后兼任公司第三届、第四届董事会独立董事；2008 年 11 月至 2016 年 6 月，任中磊会计师事务所有限责任公司审计师；2016 年 12 月至本报告期末，任公司第五届、第六届监事会监事。
陈 芳	2007 年 11 月至 2019 年 12 月，先后任公司计划财务部职员、副经理；2019 年 12 月至本报告期末，任公司计划财务部部长；2020 年 3 月至本报告期末，任公司第五届、第六届监事会职工监事。
朱玉强	2014 年 8 月至 2016 年 5 月，任公司济泰分公司天桥站党支部书记、站长；2016 年 5 月至 2017 年 12 月，任公司济泰分公司济南西收费站党支部书记、站长；2018 年 1 月至 2024 年 12 月，先后任公司京台济南运管中心党工人力科科长、党委委员、工会副主席；2024

	年 8 月至本报告期末，任毅康科技党总支委员、总经理助理；2020 年 3 月至本报告期末，任公司第五届、第六届监事会职工监事。
张 军	2008 年 7 月至 2017 年 12 月，先后任山东高速信息工程有限公司党委委员、党委副书记，董事，副总经理、常务副总经理；2017 年 12 月至 2018 年 12 月，任公司党委委员、纪委书记、工会主席；2018 年 12 月至报告期末，任公司党委委员、副总经理。
康 建	2012 年 10 月至 2013 年 6 月，任兴业银行济南分行济南管理部副总裁（主持工作）；2013 年 6 月至 2019 年 4 月，任平安银行济南分行党委委员、副行长；2021 年 9 月至本报告期末，兼任山东高速轨道交通集团有限公司董事；2023 年 5 月至本报告期末，兼任齐鲁高速公路股份有限公司董事；2019 年 5 月至本报告期末，任公司党委委员、副总经理。
周 亮	2014 年 3 月至 2016 年 6 月，任山东高速光控产业基金管理有限公司财务总监、财务部经理；2016 年 6 月至 2019 年 8 月任山东高速股份有限公司副总会计师、计划财务部经理；2019 年 8 月至本报告期末，任公司党委委员、总会计师。
赛志毅	2011 年 5 月至 2017 年 6 月，任威海市商业银行副董事长、行长、党委副书记；2017 年 6 月至 2018 年 7 月任公司第五届董事会副董事长、总经理、党委副书记；2017 年 9 月至 2020 年 7 月任山东高速集团有限公司党委委员、副总经理；2020 年 7 月至 2024 年 1 月，任山东高速集团有限公司执行总监；2018 年 8 月至 2024 年 2 月，任公司第五届、第六届董事会董事长（法定代表人）、党委书记。2024 年 1 月至今任山东高速集团有限公司党委常委、副总经理。
吴新华	2011 年 2 月至 2016 年 8 月，任招商局华建公路投资有限公司副总经理；2016 年 8 月至 2024 年 8 月任招商局公路网络科技控股股份有限公司副总经理、党委委员、董事会秘书；现任招商局公路网络科技控股股份有限公司高级顾问。2023 年 1 月至 2024 年 12 月任公司第六届董事会副董事长。
刘剑文	1986 年 7 月至 1999 年 12 月，先后任武汉大学法学院助教、讲师、副教授、教授、民商法博士生导师；1999 年 7 月至今任北京大学法学院教授、经济法专业博士生导师；2018 年 6 月至今任辽宁大学特聘教授、教育部“长江学者奖励计划”特聘教授；2016 年 12 月至 2024 年 6 月，任公司第五届、第六届董事会独立董事。
张晓冰	2012 年 2 月至 2014 年 7 月，任山东高速公路运营管理有限公司京台分公司总经理、党委副书记；2014 年 7 月至 2020 年 4 月，任山东高速股份有限公司党委委员、副总经理，期间 2018 年 1 月至 2018 年 9 月，兼任山东高速股份有限公司运营事业部总经理；2020 年 5 月至 2023 年 6 月，任公司第六届董事会董事、党委副书记。2023 年 8 月至 2024 年 8 月任公司第六届监事会主席、党委副书记。

其它情况说明

☐适用 ☒不适用

(二) 现任及报告期内离任董事、监事和高级管理人员的任职情况

1、在股东单位任职情况

√适用 □不适用

任职人员姓名	股东单位名称	在股东单位担任的职务
傅柏先	山东高速集团有限公司	党委委员
杨少军	招商局公路网络科技控股股份有限公司	党委委员、财务总监
孟杰	招商局公路网络科技控股股份有限公司	董事会秘书、首席分析师、行政部（党委宣传部）总经理
梁占海	山东高速集团有限公司	计划财务部部长、财务共享中心党委书记
张鑫	招商局公路网络科技控股股份有限公司	资本运营部经理
赛志毅	山东高速集团有限公司	党委常委、副总经理
吴新华	招商局公路网络科技控股股份有限公司	高级顾问
在股东单位任职情况的说明	无	

2、在其他单位任职情况

√适用 □不适用

任职人员姓名	其他单位名称	在其他单位担任的职务
王昊	中国交通企业管理协会	副会长
杨少军	四川成渝高速公路股份有限公司	副董事长
	江苏扬子大桥股份有限公司	副董事长
	江苏广靖锡澄高速公路有限责任公司	副董事长
	江苏宁沪高速公路股份有限公司	董事
	河南中原高速公路股份有限公司	董事
	河南越秀平临高速有限公司	董事长
孟杰	浙江之江交通控股有限公司	董事长
	黑龙江交通发展股份有限公司	董事
	现代投资股份有限公司	董事
	河南中原高速公路股份有限公司	董事
	山西路桥股份有限公司	董事
	广西五洲交通股份有限公司	董事
	江苏宁靖盐高速公路有限公司	董事
	嘉兴市乍嘉苏高速公路有限责任公司	董事
	昆玉高速公路开发有限公司	董事
	浙江上三高速公路有限公司	董事
梁占海	山东高速集团（香港）有限公司	董事
	山高控股集团有限公司	非执行董事
	山东省未来集团	董事
	山东通汇资本投资集团有限公司	外部董事
隋荣昌	山东高速轨道交通集团有限公司	董事
魏建	山东大学经济研究院	教授，博士生导师，教育部新世纪优秀人才
	山东大学人文社科期刊社	社长
	《山东大学学报（哲社版）》	主编
王晖	和信会计师事务所（特殊普通合伙）	首席合伙人
	山东省注册会计师协会	轮值会长

	中国注册会计师协会专业指导委员会	委员
姜永海	《环境科学研究》	编委
	《环境工程技术学报》	编委
	地下水污染防治与修复联盟	副理事长
	民革中央人资环参政议政委员会	委员
	民革北京市人资环建委	副主任
	北京市朝阳区人民政协	常委
	民革朝阳区委	副主委
林乐清	利安达会计师事务所山东分所	注册会计师
陈 芳	湖北武荆高速公路发展有限公司	董事
	山东高速（深圳）投资有限公司	董事
	山东高速投资发展有限公司	董事
	山东高速速链云科技有限责任公司	董事
张 军	山东高速物流集团有限公司	董事
	中国质量协会第十一届理事会	理事
周 亮	东兴证券股份有限公司	董事
	山东高速畅赢股权投资管理有限公司	董事
	山东高速速链云科技有限责任公司	董事
	山东高速物业服务发展集团有限公司	董事
刘剑文	北京大学	法学院教授、经济法专业博士生导师
	辽宁大学	特聘教授
	教育部“长江学者奖励计划”	特聘教授
康 建	山东高速轨道交通集团有限公司	董事
	齐鲁高速公路股份有限公司	董事
	威海银行股份有限公司	董事
在其他单位任职情况的说明	无	

(三)董事、监事、高级管理人员报酬情况

√适用 □不适用

董事、监事、高级管理人员报酬的决策程序	公司董事、监事报酬事项经公司股东大会审议批准，高级管理人员报酬事项报董事会审议批准。公司董事、监事和高级管理人员实行年薪制。
董事在董事会讨论本人薪酬事项时是否回避	是
薪酬与考核委员会或独立董事专门会议关于董事、监事、高级管理人员报酬事项发表建议的具体情况	2024 年 4 月 3 日，为全面完成 2024 年度生产经营各项任务，推动公司高质量发展，建立健全有效的激励和约束机制，维护公司及全体股东利益，董事会审计委员会会议同意《2024 年度经营业绩目标责任书》，并决定提交公司董事会审议。2024 年 12 月 1 日，为进一步规范公司经营业绩考核管理体系，提高经营业绩考核的针对性、有效性，积极应对市场竞争，加快提质增效，会议同意修订《董事、监事、高级管理人员经营业绩考核办法（试行）》，并决定提交公司董事会审议。
董事、监事、高级管理人员报酬确定依据	2018 年 12 月 21 日，公司 2018 年第四次临时股东大会审议通过了《董事、监事及高级管理人员薪酬管理办法》；2020 年 6 月 13 日，公司 2020 年第二次临时股东大会审议通过了《关于调整外部董事、外部监事薪酬的议案》；2022 年 8 月 12 日，公司第六届董事会第三十七次会议（临时）审议通过了《关于制定〈经理层成员经营业绩考核办法〉的议案》；2024 年 12 月 12 日，公

	司第六届董事会第六十六次会议，审议通过了关于修订《董事、监事、高级管理人员经营业绩考核办法（试行）》的议案，并经 2024 年 12 月 31 日，2024 年第四次临时股东大会审议通过；
董事、监事和高级管理人员报酬的实际支付情况	详见本报告第四节第四项第（一）条“现任及报告期内离任董事、监事和高级管理人员持股变动及报酬情况”。
报告期末全体董事、监事和高级管理人员实际获得的报酬合计	详见本报告第四节第四项第（一）条“现任及报告期内离任董事、监事和高级管理人员持股变动及报酬情况”。

(四) 公司董事、监事、高级管理人员变动情况

√适用 □不适用

姓名	担任的职务	变动情形	变动原因
赛志毅	董事、董事长	离任	工作原因
傅柏先	董事长	选举	工作原因
吴新华	董事、副董事长	离任	工作原因
杨少军	副董事长	选举	工作原因
王 昊	总经理、副董事长	选举	工作原因
王 昊	副总经理	离任	工作原因
常志宏	副总经理	离任	工作原因
常志宏	董事	选举	工作原因
常志宏	董事	离任	工作原因
常志宏	监事会主席	选举	工作原因
刘剑文	独立董事	离任	连续担任公司独立董事时间已满六年
姜永海	独立董事	选举	工作原因
张晓冰	监事会主席	离任	因达到法定退休年龄
康 建	副总经理	离任	工作原因

(五) 近三年受证券监管机构处罚的情况说明

□适用 √不适用

(六) 其他

□适用 √不适用

五、报告期内召开的董事会有关情况

会议届次	召开日期	会议决议
第六届董事会第五十三次会议	2024. 02. 01	1. 关于实施齐鲁高速 H 股全流通的议案； 2. 关于为山高云创（山东）商业保理有限公司提供担保的议案； 3. 《审计监督管理办法》； 4. 《风险管理办法》； 5. 《合规管理办法（试行）》； 6. 2023 年度董事会决议及重要投资项目跟踪落实情况； 7. 2023 年度合规管理报告； 8. 2024 年度审计计划； 9. 关于召开 2024 年第一次临时股东大会的议案。
第六届董事会第五十四次会议	2024. 03. 04	1、关于变更公司董事的议案 2、关于召开公司 2024 年第二次临时股东大会的议案

第六届董事会第 五十五次会议	2024. 03. 20	1、关于选举公司第六届董事会董事长的议案
第六届董事会第 五十六次会议	2024. 04. 03	1、关于收购泸州东南高速公路发展有限公司 20%股权的议案
第六届董事会第 五十七次会议	2024. 04. 17	1、2023 年度董事会工作报告 2、2023 年度总经理工作报告 3、2023 年度财务决算报告 4、2024 年度财务预算方案 5、2023 年度利润分配的方案 6、2023 年年度报告及其摘要 7、关于续聘天职国际会计师事务所(特殊普通合伙)为公司 2024 年度国内审计机构的议案 8、2023 年度内部控制评价报告 9、2023 年度内部控制审计报告 10、2023 年环境、社会及治理（ESG）报告 11、2023 年度独立董事述职报告 12、2023 年度董事会审计委员会履职报告 13、2023 年度董事会授权经理层事项评估报告 14、2023 年度工资总额清算报告 15、2024 年度工资总额预算报告 16、2024 年度投资计划 17、关于预计 2024 年度日常关联交易的议案 18、关于预计 2024 年度公司及子公司提供担保额度的议案 19、关于申请注册非金融企业债务融资工具（DFI）的议案 20、关于修订《公司章程》的议案 21、关于修订《股东大会议事规则》的议案 22、关于修订《董事会议事规则》的议案 23、关于修订《关联交易管理制度》的议案 24、关于修订《独立董事工作制度》的议案 25、关于修订《董事会战略发展与 ESG 管理委员会工作细则》的议案 26、关于修订《董事会审计委员会工作细则》的议案 27、关于修订《董事会薪酬与考核委员会工作细则》的议案 28、关于修订《董事会提名委员会工作细则》的议案 29、关于废止《独立董事年报工作制度》的议案 30、2023 年度独立董事独立性自查情况的专项评估报告 31、2024 年度经营业绩目标责任书 32、关于会计师事务所 2023 年度履职情况评估报告 33、审计委员会对会计师事务所 2023 年度履行监督职责情况报告 34. 关于补选公司董事的议案； 35. 关于聘任公司总经理的议案； 36. 关于召开 2023 年年度股东大会的议案。
第六届董事会第 五十八次会议	2024. 04. 28	1、2024 年第一季度总经理工作报告 2、2024 年第一季度报告
第六届董事会第 五十九次会议	2024. 05. 09	1、关于选举公司第六届董事会副董事长的议案 2、关于调整董事会提名委员会成员的议案
第六届董事会第 六十次会议	2024. 05. 16	1、关于调整董事会专门委员会的议案 2、关于制定《董事会战略发展与投资委员会工作细则》的议案

		3、关于制定《董事会环境、社会与治理（ESG）委员会工作细则》的议案 4、关于制定 ESG 管理提升方案的议案 5、关于修订《总经理办公会议事清单》的议案
第六届董事会第六十一次会议	2024. 06. 12	1、关于变更公司独立董事的议案 2、关于召开 2024 年第三次临时股东大会的议案
第六届董事会第六十二次会议	2024. 07. 01	1、关于调整股票期权激励计划行权价格、激励对象名单及股票期权数量并注销部分期权的议案 2、关于股票期权激励计划首次授予第三个行权期行权条件成就的议案 3、关于股票期权激励计划预留授予第二个行权期行权条件成就的议案 4、关于调整董事会专门委员会的议案
第六届董事会第六十三次会议	2024. 08. 29	1、2024 年半年度总经理工作报告 2、2024 年半年度报告及其摘要
第六届董事会第六十四次会议	2024. 09. 29	1、关于增加 2024 年度日常关联交易预计的议案
第六届董事会第六十五次会议	2024. 10. 29	1、2024 年第三季度总经理工作报告 2、2024 年第三季度报告 3、关于投资 S16 荣潍高速公路莱阳至潍坊段改扩建工程项目的议案
第六届董事会第六十六次会议	2024. 12. 12	1、关于修订《董事、监事、高级管理人员经营业绩考核办法（试行）》的议案 2、关于发行“中意-京台高速基础设施债权投资计划（二期）”的议案 3、关于补选公司董事的议案 4、关于召开 2024 年第四次临时股东大会的议案
第六届董事会第六十七次会议	2024. 12. 20	1、关于公司控股子公司出售资产的议案
第六届董事会第六十八次会议	2024. 12. 31	1、关于制定《利益相关方沟通制度》的议案 2、关于制定《议题重要性评估制度》的议案 3、关于制定《ESG 信息管理制度》的议案 4、关于制定《ESG 工作手册》的议案 5、关于选举公司第六届董事会副董事长的议案

六、董事履行职责情况

（一）董事参加董事会和股东大会的情况

董事姓名	是否独立董事	参加董事会情况						参加股东大会情况
		本年应参加董事会次数	亲自出席次数	以通讯方式参加次数	委托出席次数	缺席次数	是否连续两次未亲自参加会议	出席股东大会的次数
傅柏先	否	14	14	2	0	0	否	3
王 昊	否	10	10	2	0	0	否	2
杨少军	否	1	1	0	0	0	否	0
常志宏	否	10	10	2	0	0	否	2
孟 杰	否	16	16	3	0	0	否	5

梁占海	否	16	16	2	0	0	否	5
隋荣昌	否	16	16	2	0	0	否	5
范跃进	是	16	16	3	0	0	否	5
魏建	是	16	16	2	0	0	否	5
王晖	是	16	16	3	0	0	否	5
姜永海	是	7	7	1	0	0	否	1
赛志毅	否	1	1	0	0	0	否	1
吴新华	否	13	13	3	0	0	否	4
刘剑文	是	9	9	2	0	0	否	4

连续两次未亲自出席董事会会议的说明

☐适用 ☒不适用

年内召开董事会会议次数	16
其中：现场会议次数	9
通讯方式召开会议次数	2
现场结合通讯方式召开会议次数	5

(二) 董事对公司有关事项提出异议的情况

☐适用 ☒不适用

(三) 其他

☐适用 ☒不适用

七、董事会下设专门委员会情况

☒适用 ☐不适用

(一) 董事会下设专门委员会成员情况

专门委员会类别	成员姓名
审计委员会	王晖、魏建、梁占海
提名委员会	范跃进、傅柏先、常志宏（已离任）、王晖、姜永海
薪酬与考核委员会	魏建、杨少军、孟杰、范跃进、姜永海
战略发展与投资委员会	傅柏先、杨少军、王昊、范跃进、魏建
环境、社会与治理(ESG)委员会	王昊、常志宏（已离任）、隋荣昌、王晖、姜永海

(二) 报告期内审计委员会召开 5 次会议

召开日期	会议内容	重要意见和建议	其他履行职责情况
2024 年 4 月 18 日	《山东高速股份有限公司 2024 年第一季度报告》	1. 公司 2024 年第一季度财务报告真实、准确、完整地反映了公司 2024 年第一季度经营成果及期末财务状况，不存在虚假记载、误导性陈述或重大遗漏。 2. 公司按照财政部、证监会的有关规定，根据公司实际，本着审慎原则，选择和运用了恰当的会计政策，符合相关法律法规及《公司章程》等规定。同意将其提交公司董事会审议。	无

2024 年 8 月 16 日	《山东高速股份有限公司 2024 年半年度报告及其摘要》	1、公司 2024 年半年度财务报告真实、准确、完整地反映了公司 2024 年半年度经营成果及期末财务状况，不存在虚假记载、误导性陈述或重大遗漏。 2、公司按照财政部、证监会的有关规定，根据公司实际，本着审慎原则，选择和运用了恰当的会计政策，符合相关法律法规及《公司章程》等规定。同意将其提交公司董事会审议。	无
2024 年 10 月 18 日	《山东高速股份有限公司 2024 年第三季度报告》	1、公司 2024 年第三季度财务报告真实、准确、完整地反映了公司 2024 年第三季度经营成果及期末财务状况，不存在虚假记载、误导性陈述或重大遗漏。 2、公司按照财政部、证监会的有关规定，根据公司实际，本着审慎原则，选择和运用了恰当的会计政策，符合相关法律法规及《公司章程》等规定。同意将其提交公司董事会审议。	无
2025 年 1 月 24 日	1. 《2025 年度审计计划》 2. 《山东高速股份有限公司 2024 年度审计计划》	1. 会议对拟提交公司董事会审议的《2025 年度审计计划》进行了认真核查，认为公司 2025 年度审计计划重点突出，覆盖全面，同意将该议案提交公司董事会审议。 2. 会议同意《山东高速股份有限公司 2024 年度审计计划》，会议要求公司有关部门和审计机构应根据中国证监会、财政部、上海证券交易所等监管机构最新的监管要求，认真研究有关政策，充分关注公司 2024 年度审计工作重点问题，遵循审慎性原则，全面做好 2024 年度报告的编制、审议、报送和信息披露工作。	无
2025 年 3 月 21 日	1. 公司《2024 年年度报告》及其摘要； 2. 《关于聘任立信会计师事务所（特殊普通合伙）为公司 2025 年度国内审计机构的议案》； 3. 《2024 年度内部控制评价报告》； 4. 《审计委员会对会计师事务所 2024 年度履行监督职责情况报告》； 5. 《2024 年度董事会审计委员会履职报告》； 6. 《关于会计师事务所 2024 年度履职情况评估报告》。	1. 同意公司《2024 年年度报告》及其摘要，并决定将其提交公司董事会审议。 2. 同意聘用立信会计师事务所（特殊普通合伙）为公司 2025 年度国内审计机构，并提交公司董事会审议。 3. 同意公司《2024 年度内部控制评价报告》，并决定将其提交公司董事会审议； 4. 提出《审计委员会对会计师事务所 2024 年度履行监督职责情况报告》，决定将其提交公司董事会审议。 5. 提出《2024 年度董事会审计委员会履职报告》，决定将其提交公司董事会审议。 6. 提出《关于会计师事务所 2024 年度履职情况评估报告》，决定将其提交公司董事会审议。	无

(三) 报告期内提名委员会召开 4 次会议

召开日期	会议内容	重要意见和建议	其他履行职责情况
2024 年 2 月 27 日	关于补选公司董事的议案	经审查，傅柏先先生的教育背景、工作经历及身体状况能够胜任董事的职责要求，未发现其有《公司法》、《公司章程》、中国证券监督管理委员会及上海证券交易所规定的不得担任上市公司董事的情形。同意提名傅柏先先生为公司董事候选人，并决定提交公司董事会审议。	无
2024 年 4 月 10 日	1. 关于聘任公司总经理的议案； 2. 关于补选公司董事的议案	1. 经审查，王昊先生的教育背景、工作经历及身体状况能够胜任董事、高级管理人员的职责要求，未发现其有《公司法》《公司章程》及中国证券监督管理委员会、上海证券交易所规定的不得担任上市公司董事、总经理的情形，王昊先生未受过中国证监会及其他有关部门的处罚和证券交易所惩戒。同意提名王昊先生为公司董事、总经理候选人，并决定提交公司董事会审议。 2. 经审查，常志宏先生的教育背景、工作经历及身体状况能够胜任董事的职责要求，未发现其有《公司法》《公司章程》及中国证券监督管理委员会、上海证券交易所规定的不得担任上市公司董事的情形，常志宏先生未受过中国证监会及其他有关部门的处罚和证券交易所惩戒。同意提名常志宏先生为公司董事候选人，并决定提交公司董事会审议。	无
2024 年 6 月 6 日	关于补选公司独立董事的议案	经审查姜永海先生个人简历等相关资料，未发现有《公司法》《上市公司独立董事管理办法》《公司章程》规定的不得担任公司独立董事的情形，其未受过中国证监会、证券交易所及其他有关部门的处罚，亦未有被中国证监会确定为市场禁入者且禁入尚未解除的现象。会议认为，姜永海先生具备了与其履行独立董事职责相适应的任职条件、专业能力和职业素质，能够进一步提高公司董事会的科学决策水平。同意提名姜永海先生为公司第六届董事会独立董事候选人，并提交公司董事会审议。	无
2024 年 12 月 1 日	关于补选公司董事的议案	经审查杨少军先生个人简历等相关资料，未发现有《公司法》《上市公司董事管理办法》《公司章程》规定的不得担任公司董事的情形，其未受过中国证监会、证券交易所及其他有关部门的处罚，亦未有被中国证监会确定为市场禁入者且禁入尚未解除的现象。会议认为，杨少军先生具备了与其履行董事职责相适应的任职条	无

		件、专业能力和职业素质，能够进一步提高公司董事会的科学决策水平。同意提名杨少军先生为公司第六届董事会董事候选人，并提交公司董事会审议。	
--	--	---	--

(四) 报告期内薪酬与考核委员会召开 3 次会议

召开日期	会议内容	重要意见和建议	其他履行职责情况
2024 年 4 月 3 日	《2024 年度经营业绩目标责任书》	为全面完成 2024 年度生产经营各项任务，推动公司高质量发展，建立健全有效的激励和约束机制，维护公司及全体股东利益，会议同意《2024 年度经营业绩目标责任书》，并决定提交公司董事会审议。	无
2024 年 6 月 25 日	1. 《关于调整股票期权激励计划行权价格、激励对象名单及股票期权数量并注销部分期权的议案》 2. 《关于股票期权激励计划首次授予第三个行权期行权条件成就的议案》 3. 《关于股票期权激励计划预留授予第二个行权期行权条件成就的议案》	1. 通过《关于调整股票期权激励计划行权价格、激励对象名单及股票期权数量并注销部分期权的议案》，并决定提交公司董事会讨论审议。 2. 通过《关于股票期权激励计划首次授予第三个行权期行权条件成就的议案》，并决定提交公司董事会讨论审议。 3. 通过《关于股票期权激励计划预留授予第二个行权期行权条件成就的议案》，并决定提交公司董事会讨论审议。	无
2024 年 12 月 1 日	关于修订《董事、监事、高级管理人员经营业绩考核办法（试行）》	为进一步规范公司经营业绩考核管理体系，提高经营业绩考核的针对性、有效性，积极应对市场竞争，加快提质增效，会议同意修订《董事、监事、高级管理人员经营业绩考核办法（试行）》，并决定提交公司董事会审议。	无

(五) 报告期内战略发展与投资委员会召开 1 次会议

召开日期	会议内容	重要意见和建议	其他履行职责情况
2024 年 4 月 3 日	1、关于制定《2023 年度利润分配的方案》议案 2、关于《2023 年环境、社会及治理（ESG）报告》的议案 3、关于《2024 年度投资计划》的议案	1. 会议同意《2023 年度利润分配的方案》，2023 年度分红额定为 0.42 元/股，符合《公司章程》及《山东高速未来五年（2020-2024 年）股东回报规划》的规定，并决定将其提交公司董事会审议。 2. 会议认为公司《2023 年环境、社会及治理（ESG）报告》真实反映了公司履行经济、社会和环境责任，实现全面协调可持续发展工作，积极回应了各利益相关方的期望与诉求，决定将其提交公司董事会审议。	无

		3. 会议认为《2024 年度投资计划》所列投资项目基本可行，建议在具体实施前应进一步就其可行性、风险管理等方面进行充分论证，决定将其提交公司董事会审议。	
--	--	---	--

(六) 报告期内环境、社会与治理（ESG）委员会召开 1 次会议

召开日期	会议内容	重要意见和建议	其他履行职责情况
2024 年 12 月 24 日	1、关于制定《利益相关方沟通制度》的议案 2、关于制定《议题重要性评估制度》的议案 3、关于制定《ESG 信息管理制度》的议案 4、关于制定《ESG 工作手册》的议案	会议认为，《利益相关方沟通制度》《议题重要性评估制度》《ESG 信息管理制度》和《ESG 工作手册》符合公司实际，有利于完善公司 ESG 工作流程，系统化推进 ESG 管理工作，决定提交公司董事会审议。	无

(七) 存在异议事项的具体情况

☐适用 ☒不适用

八、监事会发现公司存在风险的说明

☐适用 ☒不适用

监事会对报告期内的监督事项无异议。

九、报告期末母公司和主要子公司的员工情况

(一) 员工情况

母公司在职员工的数量	5,294
主要子公司在职员工的数量	5,316
在职员工的数量合计	10,610
母公司及主要子公司需承担费用的离退休职工人数	1,198
专业构成	
专业构成类别	专业构成人数
生产人员	6,240
销售人员	151
技术人员	2,634
财务人员	209
行政人员	1,376
合计	10,610
教育程度	
教育程度类别	数量（人）
研究生	1,019
本科	5,971
专科	2,619
专科以下	1,001
合计	10,610

(二) 薪酬政策

√适用 □不适用

公司员工薪酬政策总体可分为固定工资及浮动工资两大部分。固定工资与员工的岗位、工作年限等因素挂钩；浮动工资主要与公司的经营状况及员工个人的考核及表现情况挂钩。制度的确立均是在通过专家论证，充分考虑各岗位价值的基础上构建起来的，从总体上把握按劳分配原则和员工工资与公司经营发展和经济效益同向联动、能增能减的原则，实行以岗定薪、岗变薪变、全员考核、奖优罚劣，充分调动员工工作积极性，激发员工工作热情。

(三) 培训计划

√适用 □不适用

开展全员素质培训，提高员工业务水平。2024 年度公司各级各单位累计开展管理知识、制度文化、业务技能、安全教育等培训活动 1004 项，组织公司员工积极参加 2024 年山东省交通运输行业职业技能竞赛、“山东能源杯”第三届山东省职工培训（职业培训师）职业技能竞赛等活动，展现出良好精神风貌并取得优异成绩，有效促进员工素质能力提升。

(四) 劳务外包情况

□适用 √不适用

十、利润分配或资本公积金转增预案

(一) 现金分红政策的制定、执行或调整情况

√适用 □不适用

1、公司根据中国证监会《关于进一步落实上市公司现金分红有关事项的通知》以及山东证监局《关于修订公司章程现金分红条款的监管通函》（（2012）5 号）和《关于修订公司章程现金分红条款相关事项的紧急通知》（鲁证监公司字（2012）48 号）等文件规定，于《公司章程》中明确利润分配政策。根据《公司章程》第一百九十七条第二款之规定：“除特殊情况外，公司在当年实现的净利润为正数且当年末公司累计未分配利润为正数的情况下，采取现金方式分配股利，每年以现金形式分配的利润不少于当年实现的可分配利润的 10%，且最近三年以现金方式累计分配的利润不少于该三年实现的年均可分配利润的 30%。”。

2、公司每年利润分配预案由公司董事会结合公司章程的规定、盈利情况、资金供给和需求情况提出、拟订。董事会审议现金分红具体方案时，认真研究和论证公司现金分红的时机、条件和最低比例、调整的条件及其决策程序要求等事宜。独立董事经过研究与讨论，认为公司分红预案符合相关法律法规及公司各项规章制度的要求，不存在损害公司股东，特别是中小股东利益的情况。利润分配预案经董事会审议通过后提交股东大会审议批准并实施。公司亦通过投资者热线、公司邮箱等方式，听取中小投资者对于公司分红政策、方案的意见和建议。

3、报告期内，公司 2023 年年度利润分配方案经 2023 年年度股东大会审议通过，以 2023 年 12 月 31 日总股本 4,840,397,627 股为基数，向全体股东每 10 股派发现金红利 4.20 元（含税），共计分配 2,032,967,003.34 元。2024 年 6 月 25 日完成利润分配工作。

4、2020 年 7 月 30 日，公司披露《山东高速股份有限公司未来五年（2020-2024 年）股东回报规划》，在符合现金分红条件的情况下，未来五年（2020-2024 年），公司每年以现金形式分配的利润不少于当年实现的合并报表归属母公司所有者净利润的百分之六十。经天职国际会计师事务所（特殊普通合伙）审计，2024 年度本公司合并后归属于母公司所有者的净利润为人民币 3,196,128,356.19 元，其中：母公司实现净利润为人民币 3,085,099,658.50 元。按母公司实现净利润 10%的比例提取法定公积金 308,509,965.85 元，剩余未分配利润为 2,776,589,692.65 元。母公司 2024 年度累积可供分配利润为 15,241,058,561.79 元。公司以 2024 年 12 月 31 日总股本 4,852,081,025 股为基数，向全体股东每 10 股派发现金红利 4.20 元（含税），共计分配 2,037,874,030.50 元。2024 年度不进行资本公积金转增股本。

(二) 现金分红政策的专项说明

√适用 □不适用

是否符合公司章程的规定或股东大会决议的要求	√是 □否
分红标准和比例是否明确和清晰	√是 □否
相关的决策程序和机制是否完备	√是 □否
独立董事是否履职尽责并发挥了应有的作用	√是 □否
中小股东是否有充分表达意见和诉求的机会，其合法权益是否得到了充分保护	√是 □否

(三) 报告期内盈利且母公司可供股东分配利润为正，但未提出现金利润分配方案预案的，公司应当详细披露原因以及未分配利润的用途和使用计划

□适用 √不适用

(四) 本报告期利润分配及资本公积金转增股本预案

√适用 □不适用

单位：元 币种：人民币

每 10 股送红股数（股）	0
每 10 股派息数（元）（含税）	4.20
每 10 股转增数（股）	0
现金分红金额（含税）	2,037,874,030.50
合并报表中归属于上市公司普通股股东的净利润	3,196,128,356.19
现金分红金额占合并报表中归属于上市公司普通股股东的净利润的比率（%）	63.76
以现金方式回购股份计入现金分红的金额	0
合计分红金额（含税）	2,037,874,030.50
合计分红金额占合并报表中归属于上市公司普通股股东的净利润的比率（%）	63.76

(五) 最近三个会计年度现金分红情况

√适用 □不适用

单位：元 币种：人民币

最近三个会计年度累计现金分红金额（含税）(1)	6,001,726,007.04
最近三个会计年度累计回购并注销金额(2)	0
最近三个会计年度现金分红和回购并注销累计金额(3)=(1)+(2)	6,001,726,007.04
最近三个会计年度年均净利润金额(4)	3,177,669,379.19
最近三个会计年度现金分红比例（%）(5)=(3)/(4)	188.87
最近一个会计年度合并报表中归属于上市公司普通股股东的净利润	3,196,128,356.19
最近一个会计年度母公司报表年度末未分配利润	15,241,058,561.79

十一、公司股权激励计划、员工持股计划或其他员工激励措施的情况及其影响

(一) 相关激励事项已在临时公告披露且后续实施无进展或变化的

☒适用 ☐不适用

事项概述	查询索引
行权价格：首次授予行权价格由 2.78 元/份调整为 2.36 元/份，预留授予行权价格由 5.46 元/份调整为 5.04 元/份；激励对象名单：首次授予激励对象由 189 名调整为 181 名；股票期权数量：首次授予已获授但尚未行权的期权数量由 1152.249 万份调整为 1034.9838 万份，预留授予已获授但尚未行权的期权数量由 267.816 万份调整为 267.264 万份。	具体详见公司于 2024 年 7 月 2 日在上海证券交易所网站披露的《山东高速股份有限公司关于调整股票期权激励计划行权价格、激励对象名单及股票期权数量并注销部分期权的公告》公告编号：临 2024-049。
首次授予第三个行权期可行权数量：1034.9838 万份；首次授予第三个行权期可行权人数：181 名；行权价格：2.36 元/份；股票来源：公司向激励对象定向发行公司 A 股普通股。	具体详见公司于 2024 年 7 月 2 日在上海证券交易所网站披露的《山东高速股份有限公司关于股票期权激励计划首次授予第三个行权期行权条件成就的公告》公告编号：临 2024-050。
预留授予第二个行权期可行权数量：133.356 万份；预留授予第二个行权期可行权人数：33 名；行权价格：5.04 元/份；股票来源：公司向激励对象定向发行公司 A 股普通股。	具体详见公司于 2024 年 7 月 2 日在上海证券交易所网站披露的《山东高速股份有限公司关于股票期权激励计划预留授予第二个行权期行权条件成就的公告》公告编号：临 2024-051。
本次行权股票数量：1,168.3398 万份，其中首次授予第三个行权期行权数量 1,034.9838 万份，预留授予第二个行权期行权数量 133.356 万份。本次股票上市类型为股权激励股份；股票认购方式为网下，上市股数为 1,168.3398 万股。本次股票上市流通总数为 1,168.3398 万股。本次股票上市流通日期为 2024 年 7 月 26 日。	具体详见公司于 2024 年 7 月 23 日在上海证券交易所网站披露的《山东高速股份有限公司关于股票期权激励计划首次授予第三个行权期及预留授予第二个行权期行权结果暨股份上市的公告》公告编号：临 2024-053。

(二) 临时公告未披露或有后续进展的激励情况

股权激励情况

☐适用 ☒不适用

其他说明：

☐适用 ☒不适用

员工持股计划情况

☐适用 ☒不适用

其他激励措施

☐适用 ☒不适用

(三) 董事、高级管理人员报告期内被授予的股权激励情况

☒适用 ☐不适用

单位：股

姓名	职务	年初持有股票期权数量	报告期新授予股票期权数量	报告期内可行权股份	报告期股票期权行权股份	股票期权行权价格(元)	期末持有股票期权数量	报告期末市价(元)
常志宏	党委副书记、监事会主席	177,000	0	177,000	177,000	2.36	0	10.28
隋荣昌	董事、董事会秘书	177,000	0	177,000	177,000	2.36	0	10.28
张 军	副总经理	177,000	0	177,000	177,000	2.36	0	10.28
康 建	副总经理	177,000	0	177,000	177,000	2.36	0	10.28
周 亮	总会计师	177,000	0	177,000	177,000	2.36	0	10.28
合计	/	885,000	0	885,000	885,000	/	0	/

注：常志宏在任董事、高管期间获得的股票期权。

(四) 报告期内对高级管理人员的考评机制，以及激励机制的建立、实施情况

√适用 □不适用

高级管理人员的年度薪酬由基本年薪、绩效年薪和任期绩效奖励组成，绩效年薪、任期绩效奖励与公司考核结果挂钩，结合高级管理人员的年度个人综合考核评价等因素，合理拉开差距。绩效年薪实行延期支付管理，绩效年薪的 80%在年度业绩考核结束后当期兑现，其余 20%作为延期支付薪酬，采取任期内滚动发放的方式。

十二、报告期内的内部控制制度建设及实施情况

√适用 □不适用

报告期内，公司根据《企业内部控制基本规范》及其配套指引的规定和其他内部控制监管要求，结合行业特征及公司经营实际，对内控制度进行持续完善与细化，组织开展了自上而下的制度修订工作，在全面调研的基础上，进一步优化流程、简化程序、提高办事效率、优化细节条款，对公司总部及控股子公司各业务板块流程和制度进行了梳理，共修订《企业标准管理办法》、《总部部室工作职责》等制度 79 项、新增《危险作业安全管理办法》《废旧物资处置管理办法》等制度 17 项，通过制度优化，不断推动实现管理高效化、运行规范化和服务标准化，同时各业务部门不断加强条线管理与监督，督促各项内控制度的贯彻落实和有效执行。2024 年公司内部控制整体有效，为公司防范风险、规范运作提供了坚实有力的保障，公司按照企业内部控制规范体系和相关规定的要求开展了内控评价工作，于内部控制评价报告基准日，公司不存在财务报告、非财务报告内部控制重大及重要缺陷，实现了合理保证公司经营管理合法合规、资产安全、财务报告及相关信息真实完整，提高经营效率和效果，促进企业实现发展战略的内部控制目标。

报告期内内部控制存在重大缺陷情况的说明

□适用 √不适用

十三、报告期内对子公司的管理控制情况

√适用 □不适用

报告期内，公司严格按照《母子公司管理办法》规定，采用“统分结合”的管控模式对子公司进行管理，在法人治理架构管控、发展战略规划管控、组织人事、劳动及薪酬管控、重大经营

决策权限管控、投资管控、财务管控、风险管理及内部控制管理、合规管理等方面，凡是需要母公司决策审批的事项，严格执行审批程序，同时根据子公司经营规模、分级分类情况，通过选派代表母公司股权的董事、监事、经营管理人员行使表决权，履行母公司出资人的权利及义务。

为提高各子公司的规范运作水平，公司定期召开管理层经营会议，及时跟踪子公司生产经营、财务管理、项目建设、安全环保等重大事项，全面完成亏损企业治理和层级压缩任务目标。为进一步加强对于子公司的经营管控，保证公司经营决策的落实，有效维护出资人的权益，提高选派董事、监事和高级管理人员的领导能力和业务水平，公司根据子公司规模及经营绩效定期开展综合绩效考核。

截至报告期末，公司对各控股子公司管控状况良好。

十四、内部控制审计报告的相关情况说明

☒ 适用 ☐ 不适用

公司内部控制审计机构天职国际会计师事务所（特殊普通合伙）为公司出具了内部控制审计报告，内部控制审计报告于 2025 年 4 月 4 日刊登在上海证券交易所网站 www.sse.com.cn。

是否披露内部控制审计报告：是

内部控制审计报告意见类型：标准的无保留意见

十五、上市公司治理专项行动自查问题整改情况

无

十六、其他

☐ 适用 ☒ 不适用

第五节 环境与社会责任

一、环境信息情况

是否建立环境保护相关机制	是
报告期内投入环保资金（单位：万元）	21,608.19

(一) 属于环境保护部门公布的重点排污单位的公司及其主要子公司的环保情况说明

√适用 □不适用

1、排污信息

√适用 □不适用

(1) 山东高速环保科技有限公司

a. 废水排放情况

公司或子公司名称	主要污染物的名称	排放方式	排放口分布情况	执行的污染物排放标准	超标排放情况
山东高速环保科技有限公司	化学需氧量（COD）	有组织连续	总出水口	《地表水环境质量标准》（GB3838-2002）中Ⅳ类标准≤30mg/L	无
	生化需氧量（BOD ₅ ）	有组织连续	总出水口	《城镇污水处理厂污染物排放标准》（GB18918-2002）表1中一级A标准≤10mg/L	无
	悬浮物（SS）	有组织连续	总出水口	《城镇污水处理厂污染物排放标准》（GB18918-2002）表1中一级A标准≤10mg/L	无
	氨氮（NH ₃ -N）（以N计）	有组织连续	总出水口	《地表水环境质量标准》（GB3838-2002）中Ⅳ类标准≤1.5mg/L	无
	总氮（以N计）	有组织连续	总出水口	≤12mg/L	无
	总磷（以P计）	有组织连续	总出水口	《地表水环境质量标准》（GB3838-2002）中Ⅳ类标准≤0.3mg/L	无
	动植物油	有组织连续	总出水口	《城镇污水处理厂污染物排放标准》（GB18918-2002）表1中一级A标准≤1mg/L	无
	石油类	有组织连续	总出水口	《城镇污水处理厂污染物排放标准》（GB18918-2002）表1中一级A标准≤1mg/L	无
	PH值	有组织连续	总出水口	《城镇污水处理厂污染物排放标准》（GB18918-2002）表1中一级A标准6-9	无
	粪大肠菌群数（个/L）	有组织连续	总出水口	《城镇污水处理厂污染物排放标准》（GB18918-2002）表1中一级A标准10 ³	无

山东高速环保科技有限公司设有一个排污口，处理后的污水集中连续排放，在排污口安装有自动在线监测设施并与区、市、省及国家环保监督部门联网。

2024 年化学需氧量（COD）累计排放量 84.4 吨，消减率 94.89%；氨氮（NH₃-N）累计排放量 1.31 吨，消减率 99.26%；总磷累计排放量 0.606 吨，消减率 98.04%；总氮累计排放量 39.9 吨，消减率 92.13%，全部满足标准要求。

b. 废气排放情况

公司或子公司名称	主要污染物的名称	排放方式	执行的污染物排放标准	超标排放情况
山东高速环保科技有限公司	氨	有组织	《城镇污水处理厂污染物排放标准》（GB18918-2002）表 4 中一级标准 1.0mg/m ³	无
	硫化氢	有组织	《城镇污水处理厂污染物排放标准》（GB18918-2002）表 4 中一级标准 0.03mg/m ³	无
	臭气浓度（无量纲）	有组织	《城镇污水处理厂污染物排放标准》（GB18918-2002）表 4 中一级标准 10mg/m ³	无
	甲烷（厂区最高体积浓度 %）	有组织	《城镇污水处理厂污染物排放标准》（GB18918-2002）表 4 中一级标准 0.5mg/m ³	无

c. 污泥排放情况

为确保山东高速环保科技有限公司产生的污泥能够按照“稳定化、无害化、减量化、资源化、市场化”原则和“绿色、循环、低碳”的要求，做到“安全、稳定、达标”处理处置，根据相关法律、法规，公司与潍坊联合环境环保科技有限公司签订了污泥处置协议，污泥处置单位均由主管部门潍坊市寒亭区综合行政执法局确定。

2024 年，山东高速环保科技有限公司产生的污泥全部转移处置，污泥产生和转移工作接受潍坊市寒亭区综合行政执法局和潍坊市生态环境局寒亭分局的管理和监督。

（2）大邑康润水务有限公司

a. 废水排放情况

公司或子公司名称	排污项目	主要污染物名称	排放方式	排放口分布情况	执行的污染物排放标准	超标情况
大邑康润水务有限公司	大邑工业污水厂	化学需氧量	连续排放	总排放口	《四川省岷江、沱江流域水污染物排放标准》（DB51/2311-2016）中工业园区污水处理排放标准	无
		氨氮	连续排放	总排放口	《四川省岷江、沱江流域水污染物排放标准》（DB51/2311-2016）中工业园区污水处理排放标准	无
		总磷	连续排放	总排放口	《四川省岷江、沱江流域水污染物排放标准》（DB51/2311-2016）中工业园区污水处理排放标准	无
		总氮	连续排放	总排放口	《四川省岷江、沱江流域水污染物排放标准》（DB51/2311-2016）中工业园区污水处理排放标准	无

b. 废气排放情况

公司或子	排污项目	主要污染	排放方	执行的污染物排放标准	超标
------	------	------	-----	------------	----

公司名称		物名称	式		情况
大邑康润水务有限公司	大邑工业污水厂	氨	有组织	《城镇污水处理厂污染物排放标准》(GB18918-2002)表 4 中二级标准	无
		硫化氢	有组织	《城镇污水处理厂污染物排放标准》(GB18918-2002)表 4 中二级标准	无
		臭气浓度	有组织	《城镇污水处理厂污染物排放标准》(GB18918-2002)表 4 中二级标准	无

c. 固废排放情况

脱水污泥、废生物填料、化验室废液、化验室试剂瓶等委托第三方处理。

(3) 东港康润环境治理有限公司

2024 年 1 月-12 月生产天数 366 天，排放口 DW001 共排放 1901.2490 万吨。化学需氧量实际排放量 238.99 吨，氨氮实际排放量 4.75 吨，总氮实际排放量 209.33 吨，总磷实际排放量 3.61 吨。公司水污染物自行监测方式为自动监测与手工监测相结合模式。自动监测委托东港市三发环保产业有限公司维护，手工监测项目委托第三方检测单位丹东科立环境监测有限公司。

a. 废水排放情况

公司或子 公司名称	排污项目	主要污 染 物名称	排 放 方 式	排放口分 布情况	执行的污染物排放标 准	超标 情况
东港康润环境治理有限公司	东港市白云污水处理厂扩建项目	化学需氧量	连续排 放	总排放口 DW001	《城镇污水处理厂污 染 物 排 放 标 准 》 (GB18918-2002)表 1 中一级 A 标准	无
		氨氮	连续排 放	总排放口 DW001	《城镇污水处理厂污 染 物 排 放 标 准 》 (GB18918-2002)表 1 中一级 A 标准	无
		总磷	连续排 放	总排放口 DW001	《城镇污水处理厂污 染 物 排 放 标 准 》 (GB18918-2002)表 1 中一级 A 标准	无
		总氮	连续排 放	总排放口 DW001	《城镇污水处理厂污 染 物 排 放 标 准 》 (GB18918-2002)表 1 中一级 A 标准	无

b. 废气排放情况

公司或子 公司名称	排污项目	主要污 染 物名称	排 放 方 式	执行的污染物排放标准	超标 情况
东港康润环境治理有限公司	东港市白云污水处理厂扩建项目	氨	有组织	《恶臭污染物综合排放标准》 (GB14554-93)表 2 标准	无
		硫化氢	有组织	《恶臭污染物综合排放标准》 (GB14554-93)表 2 标准	无
		臭气浓度	有组织	《恶臭污染物综合排放标准》 (GB14554-93)表 2 标准	无
		氨	无组织	《恶臭污染物综合排放标准》 (GB14554-93)表 2 标准	无
		硫化氢	无组织	《恶臭污染物综合排放标准》 (GB14554-93)表 2 标准	无
		臭气浓度	无组织	《恶臭污染物综合排放标准》	无

				(GB14554-93) 表 2 标准	
--	--	--	--	---------------------	--

(4) 高平康润环保水务有限公司

a. 废水排放情况

公司或子 公司名称	排污项目	主要污 染 物名称	排 放 方 式	排放口分 布情况	执行的污染物排放标 准	超标 情况
高平康润 环保水务 有限公司	高平市第 一生活污 水处理厂	化学需氧 量	连 续 排 放	总排放口	《国家地表水环境质 量 标 准 》（GB3838- 2002）中 V 类标准	无
		氨氮	连 续 排 放	总排放口	《国家地表水环境质 量 标 准 》（GB3838- 2002）V 类标准	无
		总磷	连 续 排 放	总排放口	《国家地表水环境质 量 标 准 》（GB3838- 2002）V 类标准	无
		总氮	连 续 排 放	总排放口	《城镇污水处理厂污 染 物 排 放 标 准 》 （GB18918-2002）表 1 中一级 A 标准	无

b. 废气排放情况

公司或子 公司名称	排污项目	主要污 染 物名称	排 放 方 式	执行的污染物排放标准	超标 情况
高平康润 环保水务 有限公司	高平市第 一生活污 水处理厂	氨	有组织	《城镇污水处理厂污 染 物 排 放 标 准 》GB18918-2002 表 4 中二级标准	无
		硫化氢	有组织	《城镇污水处理厂污 染 物 排 放 标 准 》GB18918-2002 表 4 中二级标准	无
		臭气浓度	有组织	《城镇污水处理厂污 染 物 排 放 标 准 》GB18918-2002 表 4 中二级标准	无

c. 污泥排放情况

高平市第一生活污水处理厂污泥全部送往高平市生活垃圾无害化填埋场。

(5) 莱州莱润控股有限公司

a. 废水排放情况

公司或子 公司名称	排污项目	主要污 染 物名称	排 放 方 式	排放口分 布情况	执行的污染物排放标 准	超标 情况
莱州莱润 控股有限 公司	莱州市污 水处理厂	化学需氧 量	连 续 排 放	总排放口	《城镇污水处理厂污 染 物 排 放 标 准 》 （GB18918-2002）表 1 中一级 A 标准	无
		氨氮	连 续 排 放	总排放口	《城镇污水处理厂污 染 物 排 放 标 准 》 （GB18918-2002）表 1 中一级 A 标准	无
		总磷	连 续 排 放	总排放口	《城镇污水处理厂污 染 物 排 放 标 准 》 （GB18918-2002）表 1 中一级 A 标准	无
		总氮	连 续 排 放	总排放口	《城镇污水处理厂污 染 物 排 放 标 准 》 （GB18918-2002）表 1 中一级 A 标准	无

b. 废气排放情况

公司或子 公司名称	排污项目	主 要 污 染 物名称	排 放 方 式	执行的污染物排放标准	超标 情况
莱州莱润 控股有限 公司	莱州市污 水处理厂	氨	有组织	《城镇污水处理厂污染物排放标准》（GB18918-2002）表 4 中二级标准	无
		硫化氢	有组织	《城镇污水处理厂污染物排放标准》（GB18918-2002）表 4 中二级标准	无
		臭气浓度	有组织	《城镇污水处理厂污染物排放标准》（GB18918-2002）表 4 中二级标准	无

c. 污泥排放情况

厂区污泥委托莱州海康环保能源有限公司或莱州华建新型建材有限公司进行焚烧处置。

(6) 莱州莱润污水处理有限公司

a. 废水排放情况

公司或子 公司名称	排污项目	主 要 污 染 物名称	排 放 方 式	排放口分 布情况	执行的污染物排放标 准	超标 情况
莱州莱润 污水处 理有限 公司	莱州市第 二污水处 理厂	化学需氧 量	连 续 排 放	总排放口	《城镇污水处理厂污 染 物 排 放 标 准 》 （GB18918-2002）表 1 中一级 A 标准	无
		氨氮	连 续 排 放	总排放口	《城镇污水处理厂污 染 物 排 放 标 准 》 （GB18918-2002）表 1 中一级 A 标准	无
		总磷	连 续 排 放	总排放口	《城镇污水处理厂污 染 物 排 放 标 准 》 （GB18918-2002）表 1 中一级 A 标准	无
		总氮	连续排 放	总排放口	《城镇污水处理厂污 染 物 排 放 标 准 》 （GB18918-2002）表 1 中一级 A 标准	无

b. 废气排放情况

公司或子 公司名称	排污项目	主 要 污 染 物名称	排 放 方 式	执行的污染物排放标准	超标 情况
莱州莱润 污水处 理有限 公司	莱州市第 二污水处 理厂	氨	有组织	《城镇污水处理厂污染物排放标准》（GB18918-2002）表 4 中二级标准	无
		硫化氢	有组织	《城镇污水处理厂污染物排放标准》（GB18918-2002）表 4 中二级标准	无
		臭气浓度	有组织	《城镇污水处理厂污染物排放标准》（GB18918-2002）表 4 中二级标准	无

c. 污泥排放情况

厂区污泥委托莱州市垃圾处理厂、莱州海康环保能源有限公司、莱州华建新型建材有限公司进行处置。

(7) 莱州市滨海污水处理有限公司

a. 废水排放情况

公司或子 公司名称	排污项目	主要污 染 物名称	排 放 方 式	排放口分 布情况	执行的污染物排放标 准	超标 情况
莱州市滨 海污水处 理有限公 司	莱州市滨 海污水处 理厂	化学需氧 量	连 续 排 放	总排放口	《城镇污水处理厂污 染 物 排 放 标 准 》 (GB18918-2002) 表 1 中一级 A 标准	无
		氨氮	连 续 排 放	总排放口	《城镇污水处理厂污 染 物 排 放 标 准 》 (GB18918-2002) 表 1 中一级 A 标准	无
		总磷	连 续 排 放	总排放口	《城镇污水处理厂污 染 物 排 放 标 准 》 (GB18918-2002) 表 1 中一级 A 标准	无
		总氮	连 续 排 放	总排放口	《城镇污水处理厂污 染 物 排 放 标 准 》 (GB18918-2002) 表 1 中一级 A 标准	无

b. 废气排放情况

公司或子 公司名称	排污项目	主要污 染 物名称	排 放 方 式	执行的污染物排放标准	超标 情况
莱州市滨 海污水处 理有限公 司	莱州市滨 海污水处 理厂	氨	有组织	《城镇污水处理厂污 染 物 排 放 标 准 》(GB18918-2002) 表 4 中二级标 准	无
		硫化氢	有组织	《城镇污水处理厂污 染 物 排 放 标 准 》(GB18918-2002) 表 4 中二级标 准	无
		臭气浓度	有组织	《城镇污水处理厂污 染 物 排 放 标 准 》(GB18918-2002) 表 4 中二级标 准	无

c. 污泥排放情况

厂区污泥委托莱州市生活垃圾处理场处置至 2024 年 3 月份，后由莱州市华建新型建材有限公司进行处置。

(8) 乳山毅科水环境治理有限公司

a. 废水排放情况

公司或子 公司名称	排污项目	主要污 染 物名称	排 放 方 式	排放口分 布情况	执行的污染物排放标 准	超标 情况
乳山毅科 水环境治 理有限公 司	乳山市银 滩第一污 水处理厂	化学需氧 量	间 断 排 放	总排放口	《城镇污水处理厂污 染 物 排 放 标 准 》 (GB18918-2002) 表 1 中一级 A 标准	无
		氨氮	间 断 排 放	总排放口	《城镇污水处理厂污 染 物 排 放 标 准 》 (GB18918-2002) 表 1 中一级 A 标准	无
		总磷	间 断 排 放	总排放口	《城镇污水处理厂污 染 物 排 放 标 准 》 (GB18918-2002) 表 1 中一级 A 标准	无
		总氮	间 断 排 放	总排放口	《城镇污水处理厂污	无

			放		染 物 排 放 标 准 》 (GB18918-2002) 表 1 中一级 A 标准	
		PH	间 断 排 放	总排放口	《城镇污水处理厂污 染 物 排 放 标 准 》 (GB18918-2002) 表 1 中一级 A 标准	无
	乳山市银 滩第二污 水处理厂	化学需氧 量	连 续 排 放	总排放口	《城镇污水处理厂污 染 物 排 放 标 准 》 (GB18918-2002) 表 1 中一级 A 标准	无
		氨氮	连 续 排 放	总排放口	《城镇污水处理厂污 染 物 排 放 标 准 》 (GB18918-2002) 表 1 中一级 A 标准	无
		总磷	连 续 排 放	总排放口	《城镇污水处理厂污 染 物 排 放 标 准 》 (GB18918-2002) 表 1 中一级 A 标准	无
		总氮	连 续 排 放	总排放口	《城镇污水处理厂污 染 物 排 放 标 准 》 (GB18918-2002) 表 1 中一级 A 标准	无
		PH	连 续 排 放	总排放口	《城镇污水处理厂污 染 物 排 放 标 准 》 (GB18918-2002) 表 1 中一级 A 标准	无

b. 废气排放情况

公司或子 公司名称	排污项目	主 要 污 染 物名称	排 放 方 式	执行的污染物排放标准	超标 情况
乳山毅科 水环境治 理有限公 司	乳山市银 滩第一污 水处理厂	氨	有组织	《城镇污水处理厂污染物排放标准》表 4 中二级标准	无
		硫化氢	有组织	《城镇污水处理厂污染物排放标准》表 4 中二级标准	无
		臭气浓度	有组织	《城镇污水处理厂污染物排放标准》表 4 中二级标准	无
	乳山市银 滩第二污 水处理厂	氨	有组织	《城镇污水处理厂污染物排放标准》表 4 中二级标准	无
		硫化氢	有组织	《城镇污水处理厂污染物排放标准》表 4 中二级标准	无
		臭气浓度	有组织	《城镇污水处理厂污染物排放标准》表 4 中二级标准	无

c. 污泥排放情况

污泥全部送往乳山市康达污泥综合处置中心进行处置。

(9) 山东汇泰再生资源有限公司

a. 废水排放情况

无

b. 废气排放情况

公司或子公司名称	排污项目（厂名）	主要污染物名称	排放方式	排放口分布情况	执行的污染物排放标准	超标情况
山东汇泰再生资源有限公司	石膏制酸项目	氮氧化物	有组织	硫酸车间	区域性大气污染物综合排放标准 DB37/2376-2019	无
	石膏制酸项目	颗粒物	有组织	硫酸车间	建材工业大气污染物排放标准 DB37/2373-2018	无
	石膏制酸项目	二氧化硫	有组织	硫酸车间	建材工业大气污染物排放标准 DB37/2373-2018	无

c. 固废处置情况

主要处置废硫酸 HW34 {251-014-34, 2.33 万吨/年[烷基化废硫酸（不含酸泥）2.16 万吨/年、其他废酸 1700 吨/年]；398-007-34, 2000 吨/年；900-301-34, 1000 吨/年；900-349-34, 1000 吨/年}；HW11 精（蒸）馏残渣[900-013-11（S≥10%）]，4000 吨/年；HW48 废阴极 [321-023-48] 20000 吨/年。

2、 防治污染设施的建设和运行情况

√适用 □不适用

（1）山东高速环保科技有限公司

a. 废水处理

山东高速环保科技有限公司 2022 年与寒亭区人民政府、潍坊晟惠环境建设有限公司就寒亭区城镇污水处理项目签订特许租赁协议。按照协议约定，山东高速环保科技有限公司负责运营管理寒亭区城镇污水处理项目，设计处理规模 3.5 万 m³/d，总占地面积 117.33 亩。污水处理工艺流程：城市污水管网→集水井→粗格栅→提升池→细格栅→曝气沉砂池→提升池→生物池→二沉池→高效沉淀池→反硝化深床滤池→曝气生物滤池→接触消毒池→浞河，出水水质执行地表准四类水质。

b. 废气处理

采用生物除臭工艺。通过引风机将废气集中收集，收集后的废气通过生物除臭塔的集中处理后排放。

废气处理设施均运行良好，相应检测合格，满足《城镇污水处理厂污染物排放标准》（GB18918-2002）的排放要求。

（2）大邑康润水务有限公司

厂区内设置恶臭气体处理（生物过滤）、调节池、沉淀池、格栅、水解酸化池、二沉池、厌氧缺氧好氧池、高级氧化设施、混凝沉淀池、曝气生物池、浓缩机、压滤机等，以上防治污染设施正常运行中。

（3）东港康润环境治理有限公司

东港市白云污水处理厂扩建项目设计处理污水能力 70000m³/d，采用改良 AAO+深度处理工艺。东港市城市生活污水经泵站管网输送至污水厂，经粗格栅、提升泵、细格栅预处理，去除大尺寸漂浮物及直径大于 5mm 的固体物，并提升至可以依靠重力流经各处工艺的高度，到达曝气沉砂池，去除污水中比重大于 2.65，粒径大于 0.2mm 无机砂砾后到达改良 A2/O 生物池，在合适的条件下降解水中污染物，二级生化处理 BOD、NH₃-N、TN 去除达标排放。经二沉池配水井及污泥泵房，将曝气后混合液进行固液分离，保证二级出水水质，污泥通过管道自流至污泥池内。污水到达深度处理车间，经反硝化深床滤池去除水中 TP、SS 并经接触消毒池达到消毒效果。

（4）高平康润环保水务有限公司

高平市第一生活污水处理厂设计处理能力 15000m³/d，处理工艺为 MBBR+深床滤池，2024 年工艺运行良好，出水达标率 100%，无日均值超标排放情况，无安全责任事故、无环保、安全、行政处罚等行为。

(5) 莱州莱润控股有限公司

莱州市污水处理厂目前设计处理规模 5 万吨/日，再生水规模 2 万吨/日，由莱州莱润控股有限公司负责运营，出水水质执行《城镇污水处理厂污染物排放标准》(GB18918-2002) 一级 A 标准。

(6) 莱州莱润污水处理有限公司

莱州市第二污水处理厂目前设计处理规模 5 万吨/日，由莱州莱润污水处理有限公司负责运营，出水水质执行《城镇污水处理厂污染物排放标准》(GB18918-2002) 一级 A 标准。

(7) 莱州市滨海污水处理有限公司

莱州市滨海污水处理厂目前设计处理规模 2 万吨/日，再生水规模 1.5 万吨/日，出水水质执行《城镇污水处理厂污染物排放标准》(GB18918-2002) 一级 A 标准。

(8) 乳山毅科水环境治理有限公司

乳山市银滩第一污水处理厂设计处理能力 3 万吨/天，乳山市银滩第二污水处理厂设计处理能力 2 万吨/天，主体工艺均为 A2O，深度处理工艺均为絮凝沉淀+滤池，所有设施均正常运行，所有污染物排放均达到《城市污水处理厂污染物排放标准》一级 A 标准。

(9) 山东汇泰再生资源有限公司

采用电除尘、脱硫塔、湿式电除雾防治污染设施，现石膏制酸项目处于停运状态。

3、建设项目环境影响评价及其他环境保护行政许可情况

√适用 □不适用

(1) 山东高速环保科技有限公司

山东高速环保科技有限公司在建及已经建设完成的项目均按照国家有关法律法规要求，落实了环境保护“三同时”工作，所有项目均按要求进行了环境影响评价并获得环保部门批复。同时，按规定办理排污许可证。

排污许可证编号：91370703680660976K001Y，有效期自 2024 年 7 月 17 日至 2029 年 7 月 16 日。

(2) 大邑康润水务有限公司

《大邑县工业污水及再生水处理厂建设项目环境影响报告书》；

《成都市生态环境局关于大邑县工业污水及再生水处理厂建设项目环境影响报告书的审查批复》。

(3) 东港康润环境治理有限公司

2018 年 2 月委托中冶焦耐（大连）工程技术有限公司编制《建设项目环境影响报告表》，同年 2 月，项目环评经丹东市环保局东港分局审批通过，审批文号东环审字[2018]3 号。于 2021 年 4 月 6 日取得排污许可证，排污许可证编号为 91210681MA0XY89Q4N001V。于 2021 年 5 月完成入河排污口设置论证报告。

东港康润污水处理厂于 2019 年 2 月开工建设，2021 年 3 月调试完成，2021 年 5 月委托大连鑫瑞隆创环保技术有限公司对项目进行了现场验收，并编制了《东港市城市内河综合治理工程污水处理厂扩建项目竣工环境保护验收监测报告表》。2021 年 7 月 7 日-2021 年 8 月 3 日进行了环保验收公示。

(4) 高平康润环保水务有限公司

高平市第一生活污水处理厂环境影响评价表批准文号：高环审【2020】5 号。

高平市第一生活污水处理厂排污许可证证书编号：91140581MA0L3TW3XL001Q，行业类别：污水处理及其利用再生。

(5) 莱州莱润控股有限公司

项目建设环境影响评价报告书已审批通过，手续齐全，鲁环报告表（2009）14 号。

(6) 莱州莱润污水处理有限公司

项目建设环境影响评价报告书已审批通过，手续齐全，环评批复：莱环审[2018]22 号。

(7) 莱州市滨海污水处理有限公司

项目建设环境影响评价报告书已审批通过，手续齐全，建设项目环境影响评价：国环评证甲字第 2402 号排污许可证 91370683554360497J001W。

(8) 乳山毅科水环境治理有限公司

乳山市银滩第一污水处理厂环境影响评价表批准文号：鲁环评报告表【2009】45 号。

乳山市银滩第二污水处理厂环境影响评价表批准文号：威评审表【2012】0405。

乳山市银滩第一污水处理厂排污许可证证书编号：91371083MA3CDW7B6H001R，行业类别：污水处理及其利用再生。

乳山市银滩第二污水处理厂排污许可证证书编号：91371083MA3CDW7B6H002R，行业类别：污水处理及其利用再生。

(9) 山东汇泰再生资源有限公司

①磷化工及石膏废渣综合利用工程由 2011 年 5 月 30 日滨州北海经济开发区环境保护局对该项目环评报告进行批复，于 2015 年 1 月 19 日对该项目竣工环境保护验收进行批复。②废硫酸资源化利用及环保治理项目由 2017 年 12 月 4 日滨州北海经济开发区环保局对该项目环评报告进行批复，于 2018 年 9 月 3 日对该项目竣工环境保护验收进行批复。③废硫酸资源化利用增项项目由 2019 年 9 月 5 日滨州北海经济开发区环保局对该项目环评报告进行批复，于 2020 年 1 月 18 日自主验收。④废阴极资源化利用项目由 2020 年 7 月 8 日滨州北海经济开发区行政审批服务局对该项目环评进行批复，于 2021 年 4 月 18 日自主验收。建设项目环境影响报告表批复编号：滨北海环字(2011)18 号。

4、突发环境事件应急预案

√适用 □不适用

(1) 山东高速环保科技有限公司

为建立健全环境污染事件应急机制，有效预防和减少突发环境事件的发生，快速、科学的进行突发环境事件的应急处置，提高企业应对涉及公共危机的突发环境污染事件的应急处理能力，防治突发环境事件对公共环境造成污染，依据国家相关法律法规，并结合实际情况，本着“预防为主、统一领导、分类管理，分级响应”的原则，山东高速环保科技有限公司编制了相应的突发环境事件应急预案，并向所在地环保主管部门备案（备案编号：370703-2022-029-L）。

山东高速环保科技有限公司定期开展应急预案培训，对培训内容及方式进行评估。根据预案要求，山东高速环保科技有限公司按要求组织应急演练，以提高企业应对突发环境污染事故的能力，有效预防和控制环境污染事故的发生。

(2) 大邑康润水务有限公司

《大邑县工业污水处理厂突发环境事件应急预案》已备案，备案编号为：510129-2025-026-L。

(3) 东港康润环境治理有限公司

公司 2021 年 3 月经专家评审发布《东港市污水处理厂突发环境事件应急预案》，丹东市生态环境局东港分局备案，备案编号 210681-2021-061-L，于 2024 年 12 月完成《东港康润环境治理有限公司突发环境事件应急预案》的修订工作。

(4) 高平康润环保水务有限公司

高平市第一生活污水处理厂突发环境事件应急预案备案编号：140500-2025-051L

(5) 莱州莱润控股有限公司

本着建立健全环境污染事件应急机制，有效预防和减少突发环境事件的发生，尽可能缩小突发环境事故带来的损失，提高企业危机处理能力，依据国家法律法规，莱州莱润控股有限公司编制了相关突发环境事件应急预案，已在环保部门备案并定期开展预案培训，每年至少一次应急演练，提高企业应对突发环境事故能力，有效防控污染事故。应急预案备案编号 370683-2024-178-L。

(6) 莱州莱润污水处理有限公司

本着建立健全环境污染事件应急机制，有效预防和减少突发环境事件的发生，尽可能缩小突发环境事故带来的损失，提高企业危机处理能力，依据国家法律法规，莱州莱润污水处理有限公司编制了相关突发环境事件应急预案，已在环保部门备案并定期开展预案培训，每年至少一次应急演练，提高企业应对突发环境事故能力，有效防控污染事故，应急预案备案编号：370683-2024-179-L。

(7) 莱州市滨海污水处理有限公司

突发环境事件应急预案于 2021 年更新后已在环保部门备案，应急预案备案编号：370683-2024-176-L。

(8) 乳山毅科水环境治理有限公司

乳山市银滩第一污水处理厂突发环境事件应急预案备案编号：371083-2024-058-L

乳山市银滩第二污水处理厂突发环境事件应急预案备案编号：371083-2024-059-L

(9) 山东汇泰再生资源有限公司

公司已于 2021 年制定突发环境应急预案，2022 年 7 月 9 日报备滨州北海经济开发区生态环境服务中心备案。突发环境事件应急预案编号：3716942022-002-MM。

5、环境自行监测方案

☒适用 ☐不适用

(1) 山东高速环保科技有限公司

山东高速环保科技有限公司按照排污许可管理要求，排污口安装了在线监测等自行监测系统，实时监测废水排放情况；委托具有资质的环境检测机构对进、出水水质情况进行月度例行检测；委托具有资质的环境检测机构对厂区废水、废气等情况进行每季度检测；制定年度自行监测方案并上报环保局备案；定期填报国家重点监控企业自行检测信息录入系统、自行监测方案和年度报告等内容。

(2) 大邑康润水务有限公司

按《排污单位自行监测技术指南总则》(HJ819-2017) 要求，建立自行监测质量保证与质量控制体系，监测数据记录、整理、并按要求存档。

(3) 东港康润环境治理有限公司

公司水污染物自行监测方式为自动监测与手工监测相结合模式。自动监测委托东港市三发环保产业有限公司维护，手工监测项目委托第三方检测单位丹东科立环境监测有限公司。于 2024 年初编制完成《2024 环境自行检测方案》并上传至《辽宁省重点排污单位自行监测信息发布平台》。

(4) 高平康润环保水务有限公司

高平市第一生活污水处理厂的环境自行检测方案已在山西省国控污染源信息系统备案。

(5) 莱州莱润控股有限公司

2024 年度环境自行监测方案已上报莱州市环保局备案，2025 年未发生主要变更，环境自行监测方案编号 L-202401。

(6) 莱州莱润污水处理有限公司

2024 年度环境自行监测方案已上报莱州市环保局备案，2025 年未发生主要变更，暂未更新备案。

(7) 莱州市滨海污水处理有限公司

2021 年度环境自行监测方案已上报莱州市环保局备案，2022-2024 年未发生主要变更，暂未更新备案。

(8) 乳山毅科水环境治理有限公司

乳山市银滩第一污水处理厂和乳山市银滩第二污水处理厂的环境自行检测方案已在山东省国控污染源信息系统备案。

(9) 山东汇泰再生资源有限公司

已制定环境自行监测方案。

6、报告期内因环境问题受到行政处罚的情况

☐适用 ☒不适用

7、其他应当公开的环境信息

☐适用 ☒不适用

(二) 重点排污单位之外的公司环保情况说明

√适用 □不适用

1、 因环境问题受到行政处罚的情况

□适用 √不适用

2、 参照重点排污单位披露其他环境信息

√适用 □不适用

(1) 阜南康润水务有限公司

a. 废水排放情况

公司或子公司名称	排污项目（厂名）	主要污染物名称	排放方式	排放口分布情况	执行的污染物排放标准	超标情况
阜南康润水务有限公司	阜南县全域污水治理工程 PPP 项目	化学需氧量	连续排放	一体化污水处理设备分布在各个村庄，排放口位于设备周边沟塘等受纳水体附近	安徽省农村生活污水处理设施污染物排放标准 DB343527-2019	无
		氨氮	连续排放	一体化污水处理设备分布在各个村庄，排放口位于设备周边沟塘等受纳水体附近	安徽省农村生活污水处理设施污染物排放标准 DB343527-2019	无
		总磷	连续排放	一体化污水处理设备分布在各个村庄，排放口位于设备周边沟塘等受纳水体附近	安徽省农村生活污水处理设施污染物排放标准 DB343527-2019	无
		总氮	连续排放	一体化污水处理设备分布在各个村庄，排放口位于设备周边沟塘等受纳水体附近	安徽省农村生活污水处理设施污染物排放标准 DB343527-2019	无

b. 固废处置情况

阜南县全域污水治理工程 PPP 项目污泥全部脱水后就地绿化使用。

(2) 遂宁蓬溪康润环境治理有限责任公司

a. 废水排放情况

公司或子公司名称	排污项目	主要污染物名称	排放方式	排放口分布情况	执行的污染物排放标准	超标情况
遂宁蓬溪康润环境治理有限责任公司	遂宁金桥新区城市污水处理厂	化学需氧量	连续排放	总排放口	《城镇污水处理厂污染物排放标准》（GB18918-2002）表 1 中一级 A 标准	无
		氨氮	连续排放	总排放口	《城镇污水处理厂污染物排放标准》（GB18918-2002）表 1 中一级 A 标准	无
		总磷	连续排放	总排放口	《城镇污水处理厂污染物排放标准》	无

					(GB18918-2002) 表 1 中一级 A 标准	
		总氮	连续排放	总排放口	《城镇污水处理厂污染物排放标准》(GB18918-2002) 表 1 中一级 A 标准	无

b. 废气排放情况

公司或子公司名称	排污项目	主要污染物名称	排放方式	执行的污染物排放标准	超标情况
遂宁蓬溪康润环境治理有限责任公司	遂宁金桥新区城市污水处理厂	氨	有组织	《恶臭污染物综合排放标准》(GB14554-93) 表 2 标准	无
		硫化氢	有组织	《恶臭污染物综合排放标准》(GB14554-93) 表 2 标准	无
		臭气浓度	有组织	《恶臭污染物综合排放标准》(GB14554-93) 表 2 标准	无

c. 污泥排放情况

遂宁金桥污水处理厂污泥全部送往遂宁市鑫蓝环保科技有限公司，进行焚烧处置。

(3) 武汉润源污水处理有限公司公司

a. 废水排放情况

公司或子公司名称	排污项目	主要污染物名称	排放方式	排放口分布情况	执行的污染物排放标准	超标情况
武汉润源污水处理有限公司	各街道乡镇污水处理厂	化学需氧量	连续排放	总排放口	《城镇污水处理厂污染物排放标准》(GB18918-2002) 表 1 中一级 A 标准	无
		氨氮	连续排放	总排放口	《城镇污水处理厂污染物排放标准》(GB18918-2002) 表 1 中一级 A 标准	无
		总磷	连续排放	总排放口	《城镇污水处理厂污染物排放标准》(GB18918-2002) 表 1 中一级 A 标准	无
		总氮	连续排放	总排放口	《城镇污水处理厂污染物排放标准》(GB18918-2002) 表 1 中一级 A 标准	无

b. 废气排放情况

公司或子公司名称	排污项目(厂名)	主要污染物名称	排放方式	排放口分布情况	执行的污染物排放标准	超标情况
武汉润源污水处理有限公司	祁家湾污水厂、李集污水厂、罗汉污水厂、长岭南污水厂、长岭北污水厂、长堰污水厂、	(厂界) 甲烷、硫化氢、臭气浓度、氨	(厂界) 无组织排放	/	《城镇污水处理厂大气污染物排放标准》GB18918-2002 三级标准	未超标

	王家河污水厂、蔡店污水厂、石门污水厂、六指污水厂、甘棠污水厂、蔡榨污水厂、研子污水厂、土庙污水厂、泡桐污水厂、木兰山分散站点					
--	--	--	--	--	--	--

c. 固废处置情况
各污水厂产生固废（污泥及其他固废）均由有处置资质的公司转运处置。
(4) 西安市高陵区康润环保工程有限公司

公司或子公司名称	类别	监测点位	监测指标	监测频次	执行标准
西安市高陵区康润环保工程有限公司	有组织废气	DA001	氨气	1 次/半年	《恶臭污染物排放标准》（GB14554-93）表 2
			硫化氢		
			臭气浓度		《大气污染物综合排放标准》（GB9078-1996）
			颗粒物		
		DA002	氨气	1 次/半年	《恶臭污染物排放标准》（GB14554-93）表 2
			硫化氢		
			臭气浓度		《大气污染物综合排放标准》（GB9078-1996）
			颗粒物		
		DA003	颗粒物	1 次/月	《大气污染物综合排放标准》（GB16297-1996）表 2
			二氧化硫	1 次/月	
			氮氧化物	1 次/月	《中大功率沼气发电机组》（GB/T29488-2013）
		DA004	颗粒物	1 次/年	《陕西省地方标准 锅炉大气污染物排放标准》（DB61/1226-2018）
			二氧化硫	1 次/年	
			氮氧化物	1 次/月	
		DA005	颗粒物	1 次/年	《锅炉大气污染物排放标准》（DB61/1226-2018）
			二氧化硫	1 次/年	
			氮氧化物	1 次/月	

	无组织废气	厂界四周，上风向 1 个参照点，下风向 3 个监测点（扇形布置）	颗粒物	1 次/季度	《恶臭污染物排放标准》（GB 14554-93）
			氨气		
			硫化氢		
			臭气浓度		
	噪声	厂界东、西、北侧	Leq（A）	1 次/季度	《工业企业厂界噪声排放标准》（GB12348-2008）中 2 类标准限值
		厂界南侧	Leq（A）	1 次/季度	《工业企业厂界噪声排放标准》（GB12348-2008）中 4 类标准限值
	生产废水	DW001 污水处理站排口	pH	1 次/年	高陵污水处理厂进水标准
			悬浮物		
			总磷		
			五日生化需氧量		
			氨氮		
			动植物油		
	地下水	GLKR001	pH、氨氮、总硬度、溶解性总固体、耗氧量、总大肠菌群	3 次/年	《地下水质量标准》（GB/T14848-2017）III类标准
		GLKR002			
		GLKR003			
	雨水	厂区雨水排口	COD	下雨时进行监测	/
			悬浮物		

3、 未披露其他环境信息的原因

☐适用 ☒不适用

(三) 有利于保护生态、防治污染、履行环境责任的相关信息

☒适用 ☐不适用

（1）东港康润环境治理有限公司。污水厂东港康润 2024 年处理生活污水 1900 多万吨，削减 COD 排放量 2293.28 吨，减少氨氮排放量 489.19 吨，为大东沟水体改善做出巨大贡献。

（2）阜南康润水务有限公司。该项目建成后，居民生活污水得到处理，有效改善居民生活环境，防止地下水污染，提高当地农民生活品质，促进人与自然和谐相处，经济和社会协调发展，形成有利于农村生态环境保护和可持续发展的农村产业结构。

（3）莱州莱润控股有限公司
莱州市污水处理厂对城市生活污水及部分工业废水进行处理，处理后达标排放，进入河套水库，顺南阳河入海，并为莱州部分企业和市政园林提供景观水，为城市节水和水污染防治作出应有贡献，改善了河流海洋水生态环境，对环境保护、污染防治和履行环境责任贡献力量。

（4）莱州市滨海污水处理有限公司
莱州市滨海污水处理厂对城市生活污水及部分厂区污水进行处理，处理后达标排放，进入王河中下游，顺王河入海，并为华电莱州发电有限公司提供水源供给，为城市节水和水污染防治作出应有贡献，改善了河流海洋水生态环境，对环境保护、污染防治和履行环境责任贡献力量。

(5) 西安市高陵区康润环保工程有限公司

加强污染治理措施的运行和维护，确保各类污染物达标排放。严格落实危险废物的收集、暂存和合理处置。

(6) 莱州莱润污水处理有限公司

污水处理厂的运营使城市内河水质将得到改善，间接减少了各种传染病和对居民健康的威胁，保障了人民的健康和生命安全，部分生活污水处理达标后作为生态补水，对河水进行优质水补给、工业生产、绿化和农业灌溉等，从而最大程度地节约水资源，为地方经济增长和社会可持续发展做出了积极贡献。

(7) 武汉润源污水处理有限公司

武汉润源污水处理有限公司日处理污水 1 万方，进水 COD 约 100MG/L，出水 COD20MG/L，降低碳排放，有效改善居民生活环境，防止地下水和地表水污染。

(四) 在报告期内为减少其碳排放所采取的措施及效果

是否采取减碳措施	是
减少排放二氧化碳当量（单位：吨）	-32,287.29
减碳措施类型（如使用清洁能源发电、在生产过程中使用减碳技术、研发生产助于减碳的新产品等）	使用清洁能源、利用新型材料降低碳排放、节约水电资源等。

具体说明

☒适用 ☐不适用

公司坚持绿色发展的基调，积极响应“碳达峰、碳中和”目标，聚焦温室气体排放管理，以降低温室气体排放强度为管理目标，着力提升清洁能源使用量，实现能源结构优化转型，实现公司高质量发展。具体内容详见公司于 2025 年 4 月 4 日在上海证券交易所网站（www.sse.com.cn）披露的《山东高速股份有限公司 2024 年度可持续发展报告》。

二、社会责任工作情况

(一) 是否单独披露社会责任报告、可持续发展报告或 ESG 报告

☒适用 ☐不适用

《山东高速股份有限公司 2024 年度可持续发展报告》于 2025 年 4 月 4 日刊登在上海证券交易所网站 www.sse.com.cn。

(二) 社会责任工作具体情况

☒适用 ☐不适用

对外捐赠、公益项目	数量/内容	情况说明
总投入（万元）	104	
其中：资金（万元）	104	
物资折款（万元）	0	
惠及人数（人）	47,000	

具体说明

☒适用 ☐不适用

公司自 2022 年起，每年 100 万元，连续 4 年，共计 400 万元，向山东省慈善总会进行捐赠，用于“情暖夕阳”助老项目，帮助黄河流域及 20 个乡村振兴重点扶持县共 39 个市县（区）的经济困难失能老年人，受助人群约 4.7 万人，捐赠资金主要用于向失能老年人提供照料服务、资助困难失能老人入住养老机构等。

2024 年，公司积极响应“携手振兴路，行满武隆情”主题系列活动，向重庆市武隆区乡村振兴基金会捐赠 2 万元。旨在支持武隆困难地区和困难群众改善生产、生活、健康条件，提高他们的素质和能力，实现共同富裕，达到小康生活并实现持续发展。

2024 年，为扎实推进应急救护体系建设，进一步完善公共场所急救设备配置，切实提升群众自救互救能力，德州运管中心计划向德州市红十字会慷慨捐赠 2 万元专项资金。该笔资金将专项用于采购自动体外除颤器（AED），并确保其精准配置于人员密集场所，以此有效提升急救工作的整体质量与效率，为公众的生命安全保驾护航。

三、巩固拓展脱贫攻坚成果、乡村振兴等工作具体情况

√适用 □不适用

扶贫及乡村振兴项目	数量/内容	情况说明
总投入（万元）	24.755	
其中：资金（万元）	2	
物资折款（万元）	22.755	幸福食堂项目、少数民族节日慰问活动、老党员慰问活动
惠及人数（人）	1331	
帮扶形式（如产业扶贫、就业扶贫、教育扶贫等）	产业扶贫	果园村幸福食堂项目建设

具体说明

√适用 □不适用

2024 年，根据省委部署和上级安排，公司选派 1 名“第一书记”到德州市陵城区义渡口镇果园村开展抓党建促乡村振兴工作，持续巩固脱贫攻坚成果；选派 1 名工作人员到潍坊市临朐县参加“四进”攻坚工作。

一是促乡村产业振兴。助力“第一书记”积极培育电商产业新业态，到庆云县、宁津县考察学习农村电商，点燃产业升级的“新引擎”；联系国海创联公司，拟在果园村建设安格斯良种肉牛扩繁基地项目。

二是促乡村人才振兴。助力“第一书记”与德州市专家库人员对接，邀请专业技术人员解决养殖户困难，让畜牧业成为困难群众脱贫致富的“加速器”；定期邀请急救人员到村开展培训，不断提升村民应对突发事件和意外伤害的自救能力。

三是促乡村文化振兴。针对果园村为少数民族村的情况，注重以促进民族团结为抓手，加强中国特色社会主义文化建设，到帮扶村开展慰问活动 2 次，助力帮扶村开展“欢度开斋节”。

四是促乡村生态振兴。助力“第一书记”以“持续改善居住环境、持续整治村内三堆、持续强化环境安全”为工作主线，大力改善村民居住环境。

五是促乡村组织振兴。以党建联创共建为载体，指导帮扶村党组织高质量开展组织生活。在充分考察的基础上，积极响应国家关于加强公共文化服务体系建设和提升居民幸福感的号召，投入 22.5 万元用于果园村建设幸福食堂民生工程。

六是积极参加“四进”攻坚工作。下沉一线开展精准对接，把服务送到基层企业和群众身边，到乡村、社区、项目，完成安全督导任务 20 余项、耕地保护工作 2 项、整治形式主义为基层减负工作 1 项；出现场、进企业、上山林、下水库，督导检查相关点位场所 300 余个，发现隐患问题 240 余项，提出意见建议 60 余条，撰写工作报告 6 篇；与临朐县有关单位和部门座谈交流 10 余次，解决偏远山区农村供水保障问题，协调开展惠企政策宣讲活动。

第六节 重要事项

一、承诺事项履行情况

(一) 公司实际控制人、股东、关联方、收购人以及公司等承诺相关方在报告期内或持续到报告期内的承诺事项

√适用 □不适用

承诺背景	承诺类型	承诺方	承诺内容	承诺时间	是否有履行期限	承诺期限	是否及时严格履行
与重大资产重组相关的承诺	解决同业竞争	山东高速集团有限公司	1、山东高速集团确定山东高速未来将作为山东高速集团高速公路、桥梁优质资产的运作及整合的唯一平台。2、对于目前未置入山东高速的高速公路、桥梁资产，在有关法律法规允许的前提下，山东高速集团承诺如对外转让，山东高速在同等条件下享有优先购买权。3、考虑山东高速集团承接社会公益性职能，山东高速集团可以从事有权行政管理部门直接指令的非营利性的公路、桥梁项目的投资和运营，如山东高速认为山东高速集团从事该等业务将损害上市公司权益，则山东高速集团将努力协调相关行政管理部门，并放弃该等业务机会。除上述直接指令的非营利性项目外，在有关法律法规允许的前提下，山东高速集团承诺，山东高速及其控股子公司享有相关公路、桥梁投资和运营项目的优先投资权。4、如果监管机构或者山东高速认为山东高速集团的全资子公司、控股子公司、分公司或山东高速集团拥有实际控制权的其他公司拥有的其他业务与山东高速形成实质竞争，山东高速集团承诺采取法律、法规及中国证券监督管理委员会许可的方式（包括但不限于转让、委托经营、委托管理、租赁、承包等方式）加以解决，且给予山东高速选择权由其依法选择公平、合理的解决方式。5、在山东高速集团作为山东高速控股股东期间，不会利用控股股东或主要股东地位损害山东高速及其他股东（特别是中小股东）的合法权益。以上承诺持续有效且不可撤销，如有任何违反上述承诺的事项发生，山东高速集团承担因此给山东高速造成的一切损失（含直接损失和间接损失），同时，山东高速集团因违反上述承诺所取得的利益归山东高速所有。	2016. 9. 22	是	长期有效	是
	解决关联	山东高速集团有限公司	1、本次重大资产重组完成后，将尽量避免山东高速集团及其他关联方与山东高速之间发生关联交易；对于确有必要且无法回避的关联交易，均按照公平、公允和等价有偿的原则进行，交易价格按市场公认的合理价格确定，并按相关法律、法规以及规范性文件的规定履行交易审批程序及信息披露义务。2、山东高速集团保证严格遵守中国证监会、上海证券交易所有关规章等规范性文件及山东高速《公司章程》等管理制度的规定，依照合法程序，与其他股东一样平	2010. 11. 15	是	长期有效	是

	交易		等地行使股东权利、履行股东义务，不利用控股股东的地位谋取不当的利益，不损害上市公司及其他股东的合法权益。				
--	----	--	--	--	--	--	--

(二) 公司资产或项目存在盈利预测，且报告期仍处在盈利预测期间，公司就资产或项目

是否达到原盈利预测及其原因作出说明

☒ 已达到 ☐ 未达到 ☐ 不适用

(1) 公司收购山东高速四川产业发展有限公司持有的泸州东南高速公路发展有限公司 20% 股权，四川发展公司承诺，泸州东南公司 2024 年、2025 年、2026 年实现的净利润分别不低于 7,398.02 万元、9,895.51 万元、12,987.57 万元，但遇不可抗力原因导致的除外。2024 年，泸州东南公司实现净利润 7,445.71 万元。

(2) 公司收购山东高速信息集团有限公司 65% 股权，高速集团承诺，信息集团 2024 年、2025 年、2026 年实现的归母净利润分别不低于 26,690.12 万元、26,639.20 万元、31,281.15 万元，但遇不可抗力原因导致的除外。2024 年，信息集团实现归母净利润 27,571.18 万元。

(三) 业绩承诺的完成情况及其对商誉减值测试的影响

☐ 适用 ☒ 不适用

二、报告期内控股股东及其他关联方非经营性占用资金情况

☐ 适用 ☒ 不适用

三、违规担保情况

☐ 适用 ☒ 不适用

四、公司对会计师事务所“非标准意见审计报告”的说明

☐ 适用 ☒ 不适用

五、公司对会计政策、会计估计变更或重大会计差错更正原因和影响的分析说明

(一) 公司对会计政策、会计估计变更原因及影响的分析说明

☒ 适用 ☐ 不适用

(1) 本集团自 2024 年 1 月 1 日采用《企业会计准则解释第 17 号》（财会〔2023〕21 号）相关规定，根据累积影响数，调整财务报表相关项目金额。

本次会计政策变更对报表项目和金额无相关影响。

(2) 本集团自 2024 年 1 月 1 日采用《企业会计准则解释第 18 号》（财会〔2024〕24 号）相关规定，根据累积影响数，调整财务报表相关项目金额。

本次会计政策变更对报表项目和金额无相关影响。

(二) 公司对重大会计差错更正原因及影响的分析说明

☐ 适用 ☒ 不适用

(三) 与前任会计师事务所进行的沟通情况

☐ 适用 ☒ 不适用

(四) 审批程序及其他说明

☐ 适用 ☒ 不适用

六、聘任、解聘会计师事务所情况

单位：万元 币种：人民币

	现聘任
境内会计师事务所名称	天职国际会计师事务所(特殊普通合伙)
境内会计师事务所报酬	165
境内会计师事务所审计年限	3
境内会计师事务所注册会计师姓名	周春阳、王明坤
境内会计师事务所注册会计师审计服务的累计年限	周春阳 3 年，王明坤 1 年

	名称	报酬
内部控制审计会计师事务所	天职国际会计师事务所(特殊普通合伙)	30

聘任、解聘会计师事务所的情况说明

☒ 适用 ☐ 不适用

2024 年 5 月 9 日，公司 2023 年年度股东大会审议通过了《关于续聘天职国际会计师事务所(特殊普通合伙)为公司 2024 年度国内审计机构的议案》，同意续聘天职国际会计师事务所(特殊普通合伙)为公司 2024 年度国内审计机构。

审计期间改聘会计师事务所的情况说明

☐ 适用 ☒ 不适用

审计费用较上一年度下降 20%以上（含 20%）的情况说明

☐ 适用 ☒ 不适用

七、面临退市风险的情况

(一) 导致退市风险警示的原因

☐ 适用 ☒ 不适用

(二) 公司拟采取的应对措施

☐ 适用 ☒ 不适用

(三) 面临终止上市的情况和原因

☐ 适用 ☒ 不适用

八、破产重整相关事项

☐ 适用 ☒ 不适用

九、重大诉讼、仲裁事项

☒ 本年度公司有重大诉讼、仲裁事项 ☐ 本年度公司无重大诉讼、仲裁事项

(一) 诉讼、仲裁事项已在临时公告披露且无后续进展的

☒ 适用 ☐ 不适用

事项概述及类型	查询索引
畅赢金程作为申请人向中国国际经济贸易仲裁委员会（以下简称“贸仲”）提交仲裁申请，请求裁判被申	具体内容详见公司于 2024 年 3 月 18 日在上海证券交易所网站披露的《山东高

请人深圳市人才安居集团有限公司（以下简称“人才安居集团”或“被申请人”）支付股权转让款人民币 2,000,000,000 元及利息、逾期付款违约金等相关费用。贸仲于 2024 年 3 月 15 日作出〔2024〕中国贸仲京裁字第 0783 号《裁决书》，裁决被申请人向申请人支付股权转让款本金人民币 2,000,000,000 元并支付股权转让款利息、逾期付款违约金、本案仲裁费及申请人因本案发生的其他相关费用。本裁决为终局裁决，自作出之日起生效。	速股份有限公司关于收到仲裁裁决书的公告》，公告编号：临 2024-012。
2024 年 4 月 22 日，畅赢金程收到北京四中院出具的《应诉通知书》等文件，人才安居集团认为贸仲做出的《裁决书》违反《中华人民共和国民事诉讼法》第五十八条规定，依法应当予以撤销。	具体内容详见公司于 2024 年 4 月 24 日在上海证券交易所网站披露的《山东高速股份有限公司关于收到〈应诉通知书〉暨对外投资进展公告》，公告编号：临 2024-029。
鉴于贸仲做出的《裁决书》已经发生法律效力，畅赢金程于 2024 年 4 月向深圳中院申请执行，2024 年 4 月 28 日，畅赢金程收到深圳中院（2024）粤 03 执 913 号《案件受理通知书》。畅赢金程申请强制执行安居集团履行贸仲《裁决书》一案，深圳中院已立案执行。	具体内容详见公司于 2024 年 4 月 30 日在上海证券交易所网站披露的《山东高速股份有限公司关于收到〈案件受理通知书〉暨对外投资进展公告》，公告编号：临 2024-031。
2024 年 5 月 31 日，畅赢金程收到北京四中院作出的《民事裁定书》，裁定驳回人才安居集团的申请。	具体内容详见公司于 2024 年 6 月 3 日在上海证券交易所网站披露的《山东高速股份有限公司关于收到民事裁定书的公告》，公告编号：临 2024-038。
畅赢金程于 2024 年 6 月 18 日收到深圳中院送达的《应诉通知书》及安居集团《不予执行仲裁裁决申请书》等文件，获悉安居集团向深圳中院申请不予执行贸仲《裁决书》，深圳中院已于 2024 年 6 月 13 日立案受理。	具体内容详见公司于 2024 年 6 月 20 日在上海证券交易所网站披露的《山东高速股份有限公司关于收到不予执行仲裁裁决〈应诉通知书〉等文件的公告》，公告编号：临 2024-044。

(二) 临时公告未披露或有后续进展的诉讼、仲裁情况

√适用 □不适用

单位：万元 币种：人民币

报告期内：									
起诉(申请)方	应诉(被申请)方	承担连带责任方	诉讼仲裁类型	诉讼(仲裁)基本情况	诉讼(仲裁)涉及金额	诉讼(仲裁)是否形成预计负债及金额	诉讼(仲裁)进展情况	诉讼(仲裁)审理结果及影响	诉讼(仲裁)判决执行情况

山东高速（深圳）投资有限公司	深圳丰创贸易有限公司、深圳利天骏供应链有限公司、深圳市中满利贸易有限公司	深圳海民实业有限公司、吴影、深圳肯信集团有限公司	民事诉讼	深圳公司因其与深圳肯信集团有限公司及其权属单位深圳丰创贸易有限公司、深圳利天骏供应链有限公司、深圳市中	68,035.68	额否	已达成调解，并收到《民事调解书》。	已调解。对方应于2018年12月31日前归还全部欠款。	<p>1、对方未能如期履行调解协议。深圳公司已向山东省高级人民法院申请强制执行。</p> <p>2、2019年11月案外人向山东省高级人民法院对该案提起执行异议被驳回请求；2020年1月初，案外人向山东省高级人民法院提起执行异议之诉被正式受理。</p> <p>3、利天骏案件于2020年5月28日一审开庭审理，6月中旬收到一审民事判决书，裁定驳回案外人的诉讼请求，2020年6月28日收到案外人上诉状，案件流转至最高人民法院后于2020年10月23日二审立案，2021年1月25日收到二审应诉通知及开庭传票。2021年4月7日开庭审理后，于2021年6月初收到二审民事判决书，裁定驳回上诉，维持原判，最高院对第三人进行为期60日的二审判决公告后，将案件流转至山东省高院，2021年12月已向山东省高院提交恢复执行申请。</p> <p>4、丰创及中满利案于2020年7月23日一审开庭，2020年9月底收到一审民事判决书，裁定驳回案外人的诉讼请求，2020年10月上旬收到案外人上诉状，因对第三人进行为期60日的判决结果公告，2021年1月上旬公告期满后，该两案件通过法院内部流转程序移交至最高人民法院。2021年5月底收到二审应诉通知，6月初最高院对第三人进行为期60日的二审开庭公告，2021年8月12日开庭审理后，于11月中旬收到该两案二审民事判决书，裁定驳回上诉，维持原判，最高院将案件流转至山东省高院。2021年12月已向山东省高院提交该两案恢复执行申请。</p> <p>5、利天骏、丰创及中满利三案已于2022年4月11日收到山东省高院关于恢复执行程序的举证通知及受理通知，2022年4月15日收到强制执行恢复裁定书，指定济南铁路运输中级人民法院负责执行，2022年7月15日收到济南铁路运输中级人民法院发出的受理案件通知书，8月底会同法律顾问，跟进强制执行程序进展，并提交抵押资产最新情况</p>
----------------	--------------------------------------	--------------------------	------	---	-----------	----	-------------------	-----------------------------	--

				满利贸易有限公司开展贸易合作,形成多笔应收款未能收回,向山东省高级人民法院提起诉讼。				<p>资料。后因疫情反复影响,2022 年底执行法院终本。</p> <p>6、2023 年初准备恢复执行相关资料;3 月上旬提交恢复执行申请;4 月中旬陪同执行法官赴深圳实地察看抵押资产;6 月收到执行法院发出的恢复执行通知后,与执行法官沟通后续抵押资产拍卖流程;11 月法院启动重新评估流程,并通过摇号的方式选定了评估机构;12 月初收到法院送达的评估报告,因房地产市场低迷,为维护公司最大利益,已同意中止此次拍卖流程,待后续房地产市场回暖后适时恢复执行,同时继续搜集其他可供执行财产线索。</p> <p>7、2024 年初,公司继续推进抵押资产的强制执行程序,并于 2024 年 4 月 25 日提交恢复执行申请书,执行法院已于 2024 年 8 月 5 日出具恢复执行通知书,9 月 2 日出具关于协商确定评估机构的通知,9 月 6 日确定评估机构。</p> <p>8、因抵押担保人被申请破产清算,深圳市中院于 2024 年 9 月 6 日指定破产管理人并公告启动债权申报流程。2024 年 9 月 9 日济南铁路中院收到深圳中院出具的中止执行通知。</p> <p>9、2024 年 10 月 9 日向管理人提交债权申报材料。11 月 4 日第一次债权人大会确认公司债权。2024 年 11 月 19 日破产管理人选定评估及审计机构及拍卖平台。2024 年 11 月 22 日破产管理人出具《关于第一次债权人会议决议结果的报告》(海民管[2024]10 号),审议通过《财产管理方案》、《财产变价方案》、会议决议选择京东网作为网络拍卖平台。会同法律顾问与抵押担保人破产清算管理人对接,2024 年 12 月 20 日收到海民实业破产案清算资产评估初步结果。(深中锋评字(2024)第 1208 号)。</p> <p>10、2025 年 2 月 14 日收到审计报告及评估报告。</p>
--	--	--	--	--	--	--	--	---

(三) 其他说明

☐适用 ☒不适用

十、上市公司及其董事、监事、高级管理人员、控股股东、实际控制人涉嫌违法违规、受到处罚及整改情况

☐适用 ☒不适用

十一、报告期内公司及其控股股东、实际控制人诚信状况的说明

☒适用 ☐不适用

经查询国家企业信用信息公示系统，公司控股股东山东高速集团有限公司诚信良好，无违法和行政处罚信息。

十二、重大关联交易

(一)与日常经营相关的关联交易

1、已在临时公告披露且后续实施无进展或变化的事项

☒适用 ☐不适用

事项概述	查询索引
2023 年 11 月 23 日、2023 年 12 月 26 日，公司第六届董事会第五十一次会议，2023 年第三次临时股东大会审议通过了《关于齐鲁高速公路股份有限公司签署相关框架协议的议案》，会议同意，公司控股子公司齐鲁高速公路股份有限公司（以下简称“齐鲁高速”）与高速集团签订《2024 至 2026 年度综合服务框架协议》，截至 2026 年 12 月 31 日止三个年度的上限分别为：2024 年人民币 26 亿元，2025 年人民币 6 亿元，2026 年人民币 1 亿元；签订《2024 至 2026 年度服务提供框架协议》，截至 2026 年 12 月 31 日止三个年度的上限分别为：2024 年人民币 0.65 亿元，2025 年人民币 1.2 亿元，2026 年人民币 1.4 亿元；签订《2024 至 2026 年度综合采购框架协议》，截至 2026 年 12 月 31 日止三个年度上限分别为：2024 年人民币 6.5 亿元，2025 年人民币 0.55 亿元，2026 年人民币 0.55 亿元；签订《2024 至 2026 年度综合销售框架协议》，截至 2026 年 12 月 31 日止三个年度上限分别为：2024 年人民币 7 亿元，2025 年人民币 1.5 亿元，2026 年人民币 1.8 亿元；签订《2024 至 2026 年度金融服务框架协议》，2024 至 2026 年三个年度的上限均为：跨境资金集中运营管理（每日资金余额）人民币 1.4 亿元，存款服务的每日最高存款余额（包括应计利息）人民币 10 亿元，其他金融服务的年度费用人民币 0.05 亿元。公司授权齐鲁高速董事长代表公司根据监管机构意见作轻微修改，在其认为必要、合宜、适宜或恰当的情况下，全权代表公司签署、盖章、签立、完成、履行及交付所有有关协议、文据、文件及契据，以及作出一切有关行动、事宜及事情，并采取一切有关步骤以落实及执行有关事项协定及作出任何修订、修改、豁免、变更或延期，就订立上述协议年度上限与监管机构进行的所有任何形式的沟通文件和行动。	具体内容详见公司于 2023 年 11 月 24 日在上海证券交易所网站披露的《山东高速股份有限公司关于公司控股子公司齐鲁高速公路股份有限公司签署相关框架协议暨日常关联交易公告》，公告编号：临 2023-065。《山东高速股份有限公司第六届董事会第五十一次会议决议公告》，公告编号：临 2023-063。

2、已在临时公告披露，但有后续实施的进展或变化的事项

√适用 □不适用

公司第六届董事会第五十七次会议、2023 年年度股东大会审议通过了《关于预计 2024 年度日常关联交易的议案》，第六届董事会第六十四次会议审议通过了《关于增加 2024 年度日常关联交易预计的议案》，2024 年度日常关联交易预计及执行情况如下：

单位：万元 币种：人民币

关联交易类别	执行机构	关联人	2024 年预计金额	2024 年实际发生金额	关联交易内容	预计金额与实际发生金额差异较大的原因
委托管理	山东高速股份有限公司	山东高速集团有限公司	27,672.75	27,353.64	代管路段：京台高速泰枣段、青银高速齐河—夏津段、潍日高速连接线 (G1815)、烟海高速，主线里程 395.568km。	
		山东高速公路发展有限公司	15,029.15	13,999.31	代管路段：荷关高速、青银高速济南绕城北线、枣临高速，主线里程 212.862km。	
		山东高速建设管理集团有限公司及其子公司	21,819.15	24,451.91	代管路段：龙青高速、潍日高速、高广高速、泰东高速、临枣至枣木高速、潍日高速连接线 (S16)、G9911 济南都市圈环线高速西环。	
		山东鄄菏高速公路有限公司	3,117.73	3,189.16	公司为基础设施基金及基础设施项目提供运营管理服务（鄄菏高速）。	
ETC 服务	山东高速股份有限公司	山东高速信联科技股份有限公司	4,100.00	4,041.78	山东高速信联科技股份有限公司为公司提供 ETC 不停车收费的发行、推广和售后服务，费用收取标准按照公司省内 ETC 通行费拆账收入的比例收取。	
	齐鲁高速公路股份有限公司		900.00	624.20		
租赁业务	山东高速股份有限公司	山东高速服务开发集团有限公司	2,800.00	2,631.66	公司将 G20 青银高速济南到青岛段高速公路沿线服务区场地、建筑物、构筑物和其他设施（备）出租予山东高速服务开发集团有限公司。	
广告宣传业务	山东高速股份有限公司	山东高速篮球俱乐部有限公司	2,000.00	1,300.00	山东高速篮球俱乐部有限公司提供 CBA、WCBA 等各项赛事比赛的内场、外场广告及其他宣传媒介为公司进行企业宣传，包括但不限于挡板、条幅、服装、票封、车辆	

					等广告形式。	
存贷款	山东高速股份有限公司（不含齐鲁高速公路股份有限公司）	威海银行股份有限公司	日存款余额不超过 30 亿元。	日存款最高余额 21.79 亿元。	威海银行股份有限公司将向公司及下属子公司提供存款服务、信贷服务、结算服务以及经中国银行保险监督管理委员会批准的可从事的其他金融服务。	2024 年提高了公司资金使用效率，导致存量资金相对降低。
金融服务	山高云创(山东)商业保理有限公司	山东高速集团有限公司实际控制的关联企业	业务余额总规模不超过 10 亿元，保理利息等费用不超过 3,000 万元。	业务余额 4.82 亿元，保理利息 1,277.16 万元。	公司全资子公司山高云创（山东）商业保理有限公司与高速集团内关联企业开展正向保理业务。	根据市场行情变动，结合内部风控管理要求，审慎开展该类业务，业务规模未达预期。
			业务余额总规模不超过 12 亿元，保理利息等费用不超过 4,000 万元。	业务余额 7.55 亿元。保理利息 2,756.58 万元。	公司全资子公司山高云创（山东）商业保理有限公司与高速集团内关联企业开展反向保理业务。	高速集团内外外部同类供应链金融平台涌现，业务竞争持续加剧，业务余额低于年初预测。
			业务余额总规模不超过 2 亿元，保理利息等费用不超过 800 万元。	业务余额 0 亿元。	公司全资子公司山高云创（山东）商业保理有限公司与高速集团内关联企业开展再保理业务。	业务合作条款未达成一致，暂未开展。
金融科技服务	山东高速速链云科技有限责任公司	山东高速集团有限公司实际控制的关联企业	费用总规模不超过 1 亿元。	支付推广费用 2,634.05 万元。	公司控股子公司山东高速速链云科技有限责任公司向高速集团内关联企业提供供应链金融平台服务，收取平台服务相关费用；向推广使用速链云平台的关联方支付服务费。	因业务规模变动，造成相关费用随之变动。
土地租赁	齐鲁高速公路股份有限公司	山东高速集团有限公司	231.00	231.00	山东高速集团向齐鲁高速出租山东省内涉及九个区县 29 宗土地的济菏高速公路土地的使用权，租赁期限自	

	公司				2017 年 1 月 1 日起至 2024 年 9 月 25 日止，本公司按照合同约定的款项每年支付租金。	
房屋租赁	齐鲁高速公路股份有限公司	山东高速集团有限公司	45.00	45.00	山东高速集团向齐鲁高速出租 45 处用作 7 个管理处及 1 个养护应急处的房屋，租赁期限自 2017 年 5 月 1 日起至 2024 年 9 月 25 日止，本公司按照合同约定的款项每年支付租金。	
综合服务	齐鲁高速股份有限公司	山东高速集团有限公司	260,000.00	250,879.02	山东高速集团及其相关下属单位会向齐鲁高速及附属公司提供公路业务经营综合服务，包括公路及沿线设施的规划设计、改造设计、工程设计、勘察设计及系统设计；公路技术状况检测，桥梁、隧道定期检测和特殊检查；公路及沿线设施的维修养护；路段调查分析；处治对策技术研究；交通量及收费额预测研究；收费运营管理；工程监理；项目代建、大宗物资材料供应；及其他相关或类似服务。	
提供服务	齐鲁高速公路股份有限公司	山东高速集团有限公司	6,500.00	6,328.74	齐鲁高速及附属公司向山东高速集团及其下属公司提供若干服务，主要包括：劳务分包、咨询服务、租赁服务、仓储物流服务、安装服务、贸易服务、代建服务、货物进出口服务、工程管理服务、园林绿化服务等法律允许、乙方及其相关下属单位登记的经营范围内其能够开展的所有服务。	
综合采购	齐鲁高速公路股份有限公司	山东高速集团有限公司	65,000.00	59,379.48	从山东高速集团及其附属公司采购的货物包括但不限于：钢筋；钢绞线；水泥；土工材料；沥青；混凝土等建筑材料；建设施工设备及其配件等法律允许、山东高速集团及其下属公司登记的经营范围内其能够开展的所有项目。	
综合销售	齐鲁高速公路股份有限公司	山东高速集团有限公司	70,000.00	35,303.50	向山东高速集团及其附属公司销售的货物包括但不限于：沥青；沥青混合料；水泥；混凝土等建筑材料；建设施工设备及配件；植物等法律允许、本集团登记的经营范围内允许其销售的货物。	经招标投标程序，部分项目未中标。 济菏高速改扩建通过优化设计方案，降低

						了部分项目投资金额，供货量减少，并且部分原材料价格持续下降。
金融服 务	齐鲁高速公路股份有限公司	山东高速集团有限公司	存款服务 每日最高存款余额（包括应计利息） 100,000 万元； 其他金融服务 年度上限 500 万元； 跨境资金集中运营管理服务 每日资金余额上限 14,000 万元。	存款服务 每日最高存款余额（包括应计利息） 15,729.90 万元； 其他金融服务 年度上限 0.04 万元； 跨境资金集中运营管理服务未发生。	山东高速集团及其附属公司同意向本集团提供以下金融服务： (i) 存款服务，包括但不限于活期存款、定期存款、通知存款及协议存款等存款类型； (ii) 其他金融服务，包括提供银行承兑汇票、商票贴现、国内保函、信用证、网上汇款、外汇汇款等； (iii) 跨境资金集中运营管理服务，即山东高速集团同意作为主办企业无偿为本集团提供跨境资金集中运营管理服务，用于办理外债和境外放款、经常项目资金集中收付和轧差净额结算等跨境汇款相关事宜。	受金融行业政策影响，银行存款利率持续下滑，齐鲁高速积极开拓其他渠道开展资金管理。银行积极配合齐鲁高速业务需要进行费用减免。考虑境外子公司资金需求，对原定于 2024 年到期的跨境借款进行展期，未发生跨境资金集中运营管理服务。
接受劳 务	山东高速股份有限公司	山东高速物业服务发展集团有限公司	6,300.00	6,274.77	山东高速物业服务发展集团有限公司向山东高速股份有限公司提供后勤服务，主要业务：食堂帮厨服务、水电设备维修保养服务、驾驶服务等。	
提供劳 务	山东高速股份有限公司	山东高速半岛投资有限公司	9,250.00	9,249.95	山东高速股份有限公司向山东高速半岛投资有限公司提供代管服务，代管路段：荣乌高速威海至烟海高速段，主线里程 49.423 公里。	

接受劳务	山东高速信息集团有限公司及其控股子公司	山东高速集团及旗下控股子公司	2,000.00	2,085.89	山东高速集团及其控股子公司向信息集团及其控股子公司提供工程施工、项目监理、规划设计、后勤等法律允许、高速集团及其控股子公司工商登记的营业范围内的服务。	
提供劳务	山东高速信息集团有限公司及其控股子公司	山东高速集团及旗下控股子公司	2,500.00	4,232.96	山东高速信息集团有限公司及其控股子公司向山东高速集团有限公司及其控股子公司提供若干服务，主要包括：安装服务、软件维护、设备校准、检测、充电桩建设等法律允许、信息集团及其控股子公司工商登记的营业范围内的服务。	因关联方工程进度变化，导致提供劳务增加
综合销售	山东高速信息集团有限公司及其控股子公司	山东省公路桥梁建设集团有限公司	2,938.00	2,937.97	山东高速信息集团有限公司及其控股子公司向山东省公路桥梁建设集团有限公司销售商品，主要为董梁高速沈海高速至新泰段工程施工四合同段项目经理部工程施工项目砂石料等原材料。	
		山东高速莱钢绿建发展有限公司	2,374.00	2,373.80	山东高速信息集团有限公司及其控股子公司向山东高速莱钢绿建发展有限公司销售商品，主要为梁山稀土绿色循环产业园基础设施建设项目一期工程使用钢材等。	
		山东省路桥集团有限公司	3,917.00	3,916.61	山东高速信息集团有限公司及其控股子公司向山东省路桥集团有限公司销售商品，主要为科技馆展陈设备销售。	
		山东高速集团及旗下控股子公司	2,500.00	8,788.40	山东高速信息集团有限公司及其控股子公司向山东高速集团及旗下控股子公司销售信息机电、建设施工设备及其配件等法律允许、信息集团及其控股子公司工商登记的营业范围内的设备、货物等。	关联方工程进度变化，导致销售商品增加
综合采购	山东高速信息集团有限公司及其控股子公司	山东高速集团及旗下控股子公司	30.00	201.12	山东高速信息集团有限公司及其控股子公司采购山东高速集团及旗下控股子公司信息机电、建设施工设备及其配件等法律允许、山东高速集团及其控股子公司工商登记的营业范围内的设备、货物等。	因相关工程进度变化，导致采购增加
租出	山东高速信息集团有限	山东高速集团及旗下控股子公司	3,000.00	3,076.71	山东高速信息集团有限公司及其控股子公司向山东高速集团及旗下控股子公司租出写字楼。	

	公司及其控股子公司		50.00	18.52	山东高速信息集团有限公司及其控股子公司向山东高速集团及旗下控股子公司租出通信管道。	
租入	山东高速信息集团有限公司及其控股子公司	山东省直机关住宅建设发展有限责任公司	5,500.00	5,095.00	山东高速信息集团有限公司及其控股子公司租入山东省直机关住宅建设发展有限责任公司停车场，进行智慧城市板块运营。	
		山东高速集团四川乐自公路有限公司	26.00	25.13	山东高速信息集团有限公司及其控股子公司租入山东高速集团四川乐自公路有限公司房屋。	
广告服务	山东高速信息集团	山东高速篮球俱乐部有限公司	200.00	200.00	山东高速篮球俱乐部有限公司提供 CBA、WCBA 等各项赛事比赛的内场、外场广告及其他宣传媒介为公司进行企业宣传，包括但不限于挡板、条幅、服装、票封、车辆等广告形式。	

3、 临时公告未披露的事项

☐适用 ☒不适用

(二)资产或股权收购、出售发生的关联交易

1、 已在临时公告披露且后续实施无进展或变化的事项

☒适用 ☐不适用

事项概述	查询索引
2024 年 12 月 20 日，公司第六届董事会第六十七次会议审议通过了《关于公司控股子公司出售资产的议案》，同意信息集团将山东省济南市海尔绿城中央广场 A1 栋写字楼整体出售给山东高速建设管理集团有限公司，交易金额为 36,153.54 万元。	具体内容详见公司于 2024 年 12 月 21 日在上海证券交易所网站披露的《山东高速股份有限公司关于控股子公司出售资产暨关联交易的公告》，公告编号：临 2024-081。

2、 已在临时公告披露，但有后续实施的进展或变化的事项

☒适用 ☐不适用

2024 年 4 月 3 日，公司第六届董事会第五十六次会议审议通过了《关于收购泸州东南高速公路发展有限公司 20%股权的议案》，公司现金收购山东高速四川产业发展有限公司持有的泸州东南高速公路发展有限公司 20%股权，交易价格为 41,506.28 万元。具体内容详见公司于 2024 年 4 月 8 日，在上海证券交易所网站披露的《山东高速股份有限公司关于收购泸州东南高速公路发展有限公司 20%股权暨关联交易的公告》，公告编号：临 2024-017。2024 年 6 月 7 日，完成工商登记变更。

3、 临时公告未披露的事项

☐适用 ☒不适用

4、 涉及业绩约定的，应当披露报告期内的业绩实现情况

☒适用 ☐不适用

(1) 公司收购山东高速四川产业发展有限公司持有的泸州东南高速公路发展有限公司 20%股权，四川发展公司承诺，泸州东南公司 2024 年、2025 年、2026 年实现的净利润分别不低于 7,398.02 万元、9,895.51 万元、12,987.57 万元，但遇不可抗力原因导致的除外。2024 年，泸州东南公司实现净利润 7,445.71 万元。

(2) 公司收购山东高速信息集团有限公司 65%股权，高速集团承诺，信息集团 2024 年、2025 年、2026 年实现的归母净利润分别不低于 26,690.12 万元、26,639.20 万元、31,281.15 万元，但遇不可抗力原因导致的除外。2024 年，信息集团实现归母净利润 27,571.18 万元。

(三)共同对外投资的重大关联交易

1、 已在临时公告披露且后续实施无进展或变化的事项

☐适用 ☒不适用

2、 已在临时公告披露，但有后续实施的进展或变化的事项

☐适用 ☒不适用

3、 临时公告未披露的事项

☐适用 ☒不适用

(四)关联债权债务往来

1、 已在临时公告披露且后续实施无进展或变化的事项

☐适用 ☒不适用

2、 已在临时公告披露，但有后续实施的进展或变化的事项

☐适用 ☒不适用

3、 临时公告未披露的事项

☐适用 ☒不适用

(五)公司与存在关联关系的财务公司、公司控股财务公司与关联方之间的金融业务

☐适用 ☒不适用

(六)其他

☐适用 ☒不适用

十三、重大合同及其履行情况

(一) 托管、承包、租赁事项

1、 托管情况

☐适用 ☒不适用

2、 承包情况

☐适用 ☒不适用

3、 租赁情况

☐适用 ☒不适用

(二) 担保情况

√适用 □不适用

单位：元 币种：人民币

公司对外担保情况（不包括对子公司的担保）														
担保方	担保方与上市公司的关系	被担保方	担保金额	担保发生日期 (协议签署日)	担保起始日	担保到期日	担保类型	担保物 (如有)	担保是否已经履行完毕	担保是否逾期	担保逾期金额	反担保情况	是否为关联方担保	关联关系
山东高速股份有限公司	公司本部	山东通用航空服务股份有限公司	26,549,334.53	2021年8月26日	2021年8月26日	2029年9月7日	连带责任担保	无	否	否	0	无	否	参股子公司
报告期内担保发生额合计（不包括对子公司的担保）							0.00							
报告期末担保余额合计（A）（不包括对子公司的担保）							26,549,334.53							
公司及其子公司对子公司的担保情况														
报告期内对子公司担保发生额合计							6,828,187,082.57							
报告期末对子公司担保余额合计（B）							9,737,366,947.54							
公司担保总额情况（包括对子公司的担保）														
担保总额（A+B）							9,763,916,282.07							
担保总额占公司净资产的比例(%)							22.56							
其中：														
为股东、实际控制人及其关联方提供担保的金额（C）							0.00							
直接或间接为资产负债率超过70%的被担保对象提供的债务担保金额（D）							9,651,916,282.07							
担保总额超过净资产50%部分的金额（E）							0.00							
上述三项担保金额合计（C+D+E）							9,651,916,282.07							
未到期担保可能承担连带清偿责任说明							无							

担保情况说明	<p>(1) 2019年12月13日，公司第五届董事会第四十三次会议（临时）审议通过了《关于收购泸州东南高速公路发展有限公司80%股权的议案》，同意公司联合高速集团全资子公司山东高速四川产业发展有限公司（以下简称“四川公司”）以18.4亿元总价格收购泸州东南高速公路发展有限公司（以下简称“泸渝公司”）100%股权，其中公司收购其80%股权，收购价格为14.72亿元；四川公司收购其20%股权，收购价格为3.68 亿元。并同意在完成股权变更后，公司及四川公司将按照股权比例为泸渝公司存量贷款36.32亿元提供连带责任保证。该事项已经于2019年12月30日召开的2019年第三次临时股东大会审议通过。</p> <p>2024年4月3日，公司第六届董事会第五十六次会议审议通过了《关于收购泸州东南高速公路发展有限公司20%股权的议案》。至此，公司持有泸州东南高速公路发展有限公司100%股权。截至2024年12月31日，担保余额为30.39亿元。</p> <p>(2) 2020年5月27日，公司第六届董事会第二次会议（临时）审议并通过了《关于收购山东高速轨道交通集团有限公司51%股权》的议案。该事项已经于2020年6月13日召开的2020年第二次临时股东大会审议通过。股权收购时，轨道交通集团存在对控股子公司山东高速鲁铁实业发展有限公司（原“山东瑞通物流有限公司”）在民生银行贷款2.63亿元的担保：2020年5月11日，轨道交通集团董事长办公会第十次会议审议通过了《关于为鲁铁实业提供贷款担保的议案》，同意为鲁铁实业向中国民生银行股份有限公司济南分行申请2.63亿元贷款事项提供担保，担保方式为连带责任保证。截至2024年12月31日，担保余额为0.95亿元。</p> <p>(3) 2021年6月8日，公司第六届董事会第二十三次会议（临时）审议通过了《关于为山东通用航空服务股份有限公司提供融资担保的议案》，同意公司按照持</p>
--------	--

	<p>股比例为山东通航提供7595万元人民币担保，担保方式为连带责任保证，担保期间自主协议生效之日起至全部债务履行期限届满之日起两年后止。该事项已经于2021年6月29日召开的2020年度股东大会审议通过。2021年8月26日，公司与天津招银津七十四租赁有限公司签订《保证合同》，为通航公司提供金额为4508万元的担保。截至2024年12月31日，担保余额为0.27亿元。</p> <p>（4）2022年11月4日，公司第六届董事会第四十次会议审议通过了《关于为公司全资子公司提供担保额度的议案》；2024年2月1日，公司第六届董事会第五十三次会议审议通过了《关于为山高（云创）商业保理有限公司提供担保的议案》，同意向公司全资子公司山高云创（山东）商业保理有限公司提供累计不超过20亿元股东担保额度，并授权总会计师签署与具体担保有关的各项法律文件。每笔担保的期限和金额依据公司授权人士与业务相关方最终协商后签署的合同确定，最终实际担保总额不超过本次授予的最高担保额度。具体内容详见公司于2022年11月8日披露的《山东高速股份有限公司关于为公司全资子公司提供担保额度的公告》（公告编号：临2022-077）；2024年2月2日披露的《山东高速股份有限公司关于为全资子公司提供担保的公告》（公告编号：临2024-004）。截至2024年12月31日，担保余额为11.60亿元。</p> <p>2023年4月26日，公司第六届董事会第四十六次会议审议通过了《关于子公司开展储架式资产支持专项计划的议案》；同意向公司全资子公司山高云创（山东）商业保理有限公司提供不超过20亿元股东担保额度，并授权总会计师签署与具体担保有关的各项法律文件。每笔担保的期限和金额依据公司授权人士与业务相关方最终协商后签署的合同确定，最终实际担保总额不超过本次授予的最高担保额度。具</p>
--	---

	<p>体内容详见公司于2023年4月28日披露的《山东高速股份有限公司关于子公司开展储架式资产支持专项计划的公告》（公告编号：临2023-023）。截至2024年12月31日，担保余额为1.31亿元。</p> <p>（5）2024年3月26日，齐鲁高速召开第三届董事会第六次会议，会议审议同意为全资子公司山东舜广实业发展有限公司提供担保，担保金额2亿元，担保方式为连带责任保证，担保期限3年。截至2024年12月31日，签约担保金额2亿元，担保余额0.17亿元。会议审议同意为全资子公司山东港通建设有限公司提供担保，担保金额0.5亿元，担保方式为连带责任保证，担保期限3年。截至2024年12月31日，签约担保金额0亿元，担保余额0亿元。会议审议同意为控股子公司齐鲁高速（山东）装配有限公司提供担保，担保金额3亿元，担保方式为连带责任保证，担保期限3年。截至2024年12月31日，签约担保金额0亿元，担保余额0亿元。</p> <p>（6）2021年11月4日，公司第六届董事会第二十七次会议（临时）审议通过了《关于投资毅康科技有限公司51%股权的议案》，会议同意公司通过受让老股及增资方式取得毅康科技51%的股权。股权收购时，毅康科技存在8笔对外担保，合计签约担保金额34.03亿元。截至2024年12月31日，担保余额为28.14亿元。</p> <p>（7）2024年4月17日，公司第六届董事会第五十七次会议审议通过了《关于预计2024年度公司及子公司提供担保额度的议案》，同意公司为控股公司毅康科技有限公司按照75.0171%比例提供担保，担保金额7.5亿元，担保方式为连带责任保证，担保期限5年。截至2024年12月31日，合计签约担保金额6.34亿元，担保余额为5.57亿元。</p>
--	--

	<p>（8）2022年3月21日，毅康科技召开第二届董事会第十七次会议，会议审议同意为控股公司崇州康润环境有限公司提供担保，担保金额7.05亿元，担保方式为承诺函，担保期限18年。截至2024年12月31日，签约担保金额7.05亿元，担保余额为2.85亿元。会议审议同意为控股公司高平康润环保水务有限公司提供担保，担保金额7.14亿元，担保方式为连带责任保证，担保期限14年。截至2024年12月31日，签约担保金额1.94亿元，担保余额为4.44亿元。会议审议同意为控股公司鲁山康润环境治理有限公司提供担保，担保金额7亿元，担保方式为连带责任保证，担保期限16年。截至2024年12月31日，签约担保金额7亿元，担保余额为6.82亿元。会议审议同意为控股公司常宁康润水务有限公司提供担保，担保金额4.4亿元，担保方式为连带责任保证，担保期限12年。截至2024年12月31日，签约担保金额4.4亿元，担保余额为1.85亿元。</p> <p>2023年6月20日，毅康科技召开第二届董事会第三十四次会议，会议审议同意为全资子公司宜宾康源危废处置有限公司提供担保，担保金额7.69亿元，担保方式为连带责任保证，担保期限以实际债务期限为准。截至2024年12月31日，签约担保金额4.85亿元，担保余额为3.28亿元。</p> <p>2024年9月9日，毅康科技召开第二届董事会第六十二次会议，会议审议同意为全资子公司山高（烟台）环保有限公司提供担保，担保金额0.16亿元，担保方式为连带责任保证，担保期限以实际债务期限为准。截至2024年12月31日，签约担保金额0.12亿元，担保余额为0.02亿元。</p> <p>综上，截至2024年12月31日，公司及公司控股子公司已批准的对外担保累计金额为人民币183.02亿元，其中公司及其子公司对子公司已批准的担保累计金额为人民币182.26亿元，分别占公司最近一期经审计归母净资产的比例为42.28%、</p>
--	--

	42.10%。公司不存在对控股股东和实际控制人及其关联人提供的担保，亦不存在逾期担保的情形。
--	--

(三) 委托他人进行现金资产管理的情况

1、委托理财情况

(1). 委托理财总体情况

☐适用 ☒不适用

其他情况

☐适用 ☒不适用

(2). 单项委托理财情况

☐适用 ☒不适用

其他情况

☐适用 ☒不适用

(3). 委托理财减值准备

☐适用 ☒不适用

2、委托贷款情况

(1). 委托贷款总体情况

☐适用 ☒不适用

其他情况

☐适用 ☒不适用

(2). 单项委托贷款情况

☐适用 ☒不适用

其他情况

☐适用 ☒不适用

(3). 委托贷款减值准备

☐适用 ☒不适用

3、其他情况

☐适用 ☒不适用

(四) 其他重大合同

☐适用 ☒不适用

十四、募集资金使用进展说明

☐适用 ☒不适用

十五、其他对投资者作出价值判断和投资决策有重大影响的重大事项的说明

☐适用 ☒不适用

第七节 股份变动及股东情况

一、股本变动情况

(一) 股份变动情况表

1、 股份变动情况表

	本次变动前		本次变动增减（+，-）					本次变动后	
	数量	比例（%）	发行新股	送股	公积金转股	其他	小计	数量	比例（%）
一、有限售条件股份									
1、国家持股									
2、国有法人持股									
3、其他内资持股									
其中：境内非国有法人持股									
境内自然人持股									
4、外资持股									
其中：境外法人持股									
境外自然人持股									
二、无限售条件	4,840,397,627	100				11,683,398	11,683,398	4,852,081,025	100

流通股份									
1、人民币普通股	4,840,397,627	100				11,683,398	11,683,398	4,852,081,025	100
2、境内上市的外资股									
3、境外上市的外资股									
4、其他									
三、股份总数	4,840,397,627	100				11,683,398	11,683,398	4,852,081,025	100

2、 股份变动情况说明

√适用 □不适用

2020 年，公司通过了股票期权激励计划。2024 年 7 月 1 日，公司召开第六届董事会第六十二次会议（临时），审议通过了《关于调整股票期权激励计划行权价格、激励对象名单及股票期权数量并注销部分期权的议案》《关于股票期权激励计划首次授予第三个行权期行权条件成就的议案》《关于股票期权激励计划预留授予第二个行权期行权条件成就的议案》，具体内容详见公司于 2024 年 7 月 2 日在上海证券交易所网站披露的《山东高速股份有限公司关于股票期权激励计划首次授予第三个行权期行权条件成就的公告》，公告编号：临 2024-050；《山东高速股份有限公司关于股票期权激励计划预留授予第二个行权期行权条件成就的公告》，公告编号：临 2024-051。

2024 年 7 月 26 日，11,683,398 股上市流通，公司无限售条件流通股份由 4,840,397,627 股增加至 4,852,081,025 股，具体内容详见公司于 2024 年 7 月 23 日在上海证券交易所网站披露的《山东高速股份有限公司关于股票期权激励计划首次授予第三个行权期及预留授予第二个行权期行权结果暨股份上市的公告》，公告编号：临 2024-053。

3、 股份变动对最近一年和最近一期每股收益、每股净资产等财务指标的影响（如有）

√适用 □不适用

公司本年度因股权激励行权带来股份变动比例为 0.24%，对每股收益和每股净资产等指标的影响较小。

4、 公司认为必要或证券监管机构要求披露的其他内容

□适用 √不适用

(二) 限售股份变动情况

□适用 √不适用

二、证券发行与上市情况

(一) 截至报告期内证券发行情况

√适用 □不适用

单位：股 币种：人民币						
股票及其衍生 证券的种类	发行日期	发行 价格 （或 利率）	发行数量	上市日期	获准上市交易数量	交易终止日 期
债券（包括企业债券、公司债券以及非金融企业债务融资工具）						
山东高速股份有限公司 2023 年面向专业投资者公开发 行科技创新公司债券（第一期）	2023/10/20	3.09	10,000,000	2023/10/20	10,000,000	2026/10/20
山东高速股份有限公司 2024 年面向专业投资者公开发 行科技创新公司债券（第一期）	2024/6/5	2.75	10,000,000	2024/6/5	10,000,000	2034/6/5
山东高速股份有限公司 2024 年面向专业投资者公开发 行科技创新公司债券（第二期）	2024/8/28	2.33	10,000,000	2024/8/28	10,000,000	2029/8/28
山东高速股份有限公司 2020 年度第一期中期票据	2020/9/4	4.70	5,000,000	2020/9/4	5,000,000	首次行权日 2025/9/4
山东高速股份有限公司 2023 年度第二期中期票据	2023/11/9	3.17	15,000,000	2023/11/9	15,000,000	首次行权日 2025/11/9
山东高速股份有限公司 2022 年度第一期中期票据	2022/10/28	2.74	10,000,000	2022/10/28	10,000,000	2025/10/28
山东高速股份有限公司 2023 年度第一期中期票据	2023/8/21	2.74	15,000,000	2023/8/21	15,000,000	2026/8/21
山东高速股份有限公司 2024 年度第一期中期票据（品 种一）	2024/6/26	2.65	10,000,000	2024/6/26	10,000,000	2039/6/26
山东高速股份有限公司 2024 年度第一期中期票据（品 种二）	2024/6/26	2.69	5,000,000	2024/6/26	5,000,000	2044/6/26

山东高速股份有限公司 2024 年度第一期超短期融资券	2024/3/20	2.08	10,000,000	2024/3/20	10,000,000	2024/9/13
山东高速股份有限公司 2024 年度第二期超短期融资券	2024/3/29	2.09	10,000,000	2024/3/29	10,000,000	2024/9/25
山东高速股份有限公司 2024 年度第三期超短期融资券	2024/6/5	1.77	10,000,000	2024/6/5	10,000,000	2024/11/29
山东高速股份有限公司 2024 年度第四期超短期融资券	2024/9/11	2.04	10,000,000	2024/9/11	10,000,000	2025/3/7
山东高速股份有限公司 2024 年度第五期超短期融资券	2024/9/23	1.98	10,000,000	2024/9/23	10,000,000	2024/12/6
山东高速股份有限公司 2024 年度第六期超短期融资券	2024/11/27	1.96	10,000,000	2024/11/27	10,000,000	2025/5/23
山东高速股份有限公司 2024 年度第七期超短期融资券	2024/12/4	1.84	10,000,000	2024/12/4	10,000,000	2025/5/30
山东高速股份有限公司 2025 年度第一期超短期融资券	2025/2/26	2.01	5,000,000	2025/2/26	5,000,000	2025/8/22

截至报告期内证券发行情况的说明（存续期内利率不同的债券，请分别说明）：
☐适用 ☒不适用

(二) 公司股份总数及股东结构变动及公司资产和负债结构的变动情况

√适用 □不适用
公司本年度因股权激励行权带来股份变动比例为 0.24%，对公司资产和负债结构的影响极小。

(三) 现存的内部职工股情况

□适用 √不适用

三、股东和实际控制人情况

(一) 股东总数

截至报告期末普通股股东总数(户)	32,067
年度报告披露日前上一月末的普通股股东总数(户)	30,484
截至报告期末表决权恢复的优先股股东总数(户)	0
年度报告披露日前上一月末表决权恢复的优先股股东总数(户)	0

(二) 截至报告期末前十名股东、前十名流通股东（或无限售条件股东）持股情况表

单位：股

前十名股东持股情况（不含通过转融通出借股份）							
股东名称 （全称）	报告期内增 减	期末持股数量	比例 （%）	持有有 限售 条件 股份 数量	质押、标记或冻结 情况		股东 性质
					股份 状态	数量	
山东高速集团有 限公司	0	3,411,626,859	70.31	0	质 押	977,000,000	国 有 法人
招商局公路网络 科技控股股份有 限公司	0	783,613,507	16.15	0	无	0	其他
香港中央结算有 限公司	38,369,999	71,442,641	1.47	0	无	0	其他
招商银行股份有 限公司－上证红 利交易型开放式 指数证券投资基 金	-11,271,770	43,161,228	0.89	0	无	0	其他
中国建设银行股 份有限公司－华 泰柏瑞中证红利 低波动交易型开 放式指数证券投 资基金	18,451,281	26,344,081	0.54	0	无	0	其他

中国平安人寿保险股份有限公司—分红一个险分红	11,383,981	16,889,481	0.35	0	无	0	其他
中国平安人寿保险股份有限公司—自有资金	6,464,436	14,207,068	0.29	0	无	0	其他
中国太平洋人寿保险股份有限公司—中国太平洋人寿股票红利型产品（寿自营）委托投资（长江养老）	13,759,800	13,759,800	0.28	0	无	0	其他
中国农业银行股份有限公司—南方标普中国 A 股大盘红利低波 50 交易型开放式指数证券投资基金	12,314,400	12,314,400	0.25	0	无	0	其他
中国国际金融股份有限公司	9,139,172	12,075,610	0.25	0	无	0	其他
前十名无限售条件股东持股情况（不含通过转融通出借股份）							
股东名称	持有无限售条件流通股的数量	股份种类及数量					
		种类	数量				
山东高速集团有限公司	3,411,626,859	人民币普通股	3,411,626,859				
招商局公路网络科技控股股份有限公司	783,613,507	人民币普通股	783,613,507				
香港中央结算有限公司	71,442,641	人民币普通股	71,442,641				
招商银行股份有限公司—上证红利交易型开放式指数证券投资基金	43,161,228	人民币普通股	43,161,228				
中国建设银行股份有限公司—华泰柏瑞中证红利低波动交易型开放式指数证券投资基金	26,344,081	人民币普通股	26,344,081				
中国平安人寿保险股份有限公司—分红一个险分红	16,889,481	人民币普通股	16,889,481				
中国平安人寿保险股份有限公司—自有资金	14,207,068	人民币普通股	14,207,068				
中国太平洋人寿保险股份有限公司—中国太平洋人寿股票红利型产品（寿自营）委托投资（长江养老）	13,759,800	人民币普通股	13,759,800				
中国农业银行股份有限公司—南方标普中国 A 股大盘红利低波 50 交易型开放式指数证券投资基金	12,314,400	人民币普通股	12,314,400				
中国国际金融股份有限公司	12,075,610	人民币普通股	12,075,610				
前十名股东中回购专户情况说明	无						
上述股东委托表决权、受托表决权、放弃表决权的说明	无						
上述股东关联关系或一致行动的说明	公司未知上述股东是否存在关联关系或属于《上市公司收购管理办法》规定的一致行动关系。						

表决权恢复的优先股股东及持股数量的说明	无
---------------------	---

持股 5%以上股东、前十名股东及前十名无限售流通股股东参与转融通业务出借股份情况
☒适用 ☐不适用

单位：股

持股 5%以上股东、前十名股东及前十名无限售流通股股东参与转融通业务出借股份情况								
股东名称 (全称)	期初普通账户、信用账户持股		期初转融通出借股份且尚未归还		期末普通账户、信用账户持股		期末转融通出借股份且尚未归还	
	数量合计	比例(%)	数量合计	比例(%)	数量合计	比例(%)	数量合计	比例(%)
中国建设银行股份有限公司—华泰柏瑞中证红利低波动交易型开放式指数证券投资基金	7,892,800	0.16	623,500	0.013	26,344,081	0.54	0	0

前十名股东及前十名无限售流通股股东因转融通出借/归还原因导致较上期发生变化
☐适用 ☒不适用

前十名有限售条件股东持股数量及限售条件
☐适用 ☒不适用

(三) 战略投资者或一般法人因配售新股成为前 10 名股东

☐适用 ☒不适用

四、控股股东及实际控制人情况

(一) 控股股东情况

1、法人

☒适用 ☐不适用

名称	山东高速集团有限公司
单位负责人或法定代表人	王其峰
成立日期	1997.07.02
主要经营业务	高速公路、桥梁、铁路、港口、机场的建设、管理、维护、经营、开发、收费；高速公路、桥梁、铁路沿线配套资源的综合开发、经营；物流及相关配套服务；对金融行业的投资与资产管理(经有关部门核准)；土木工程及通信工程的设计、咨询、科研、施工；建筑材料销售；机电设备租赁；广告业务。一般项目：汽车拖车、求援、清障服务；招投标代理服务；土地使用权租赁；非居住房地产

	租赁；机械设备租赁；停车场服务；新型建筑材料制造(不含危险化学品)；新兴能源技术研发；人工智能行业应用系统集成服务(除依法须经批准的项目外，凭营业执照依法自主开展经营活动)许可项目：公路管理与养护；建设工程监理；通用航空服务；各类工程建设活动(依法须经批准的项目，经相关部门批准后方可开展经营活动，具体经营项目以审批结果为准)
报告期内控股和参股的其他境内外上市公司的股权情况	山东高速路桥集团股份有限公司（000498.SZ）55.68%股份；渤海轮渡集团股份有限公司（603167.SH）4.57%股份；威海银行股份有限公司（9677.HK）43.72%股份；山高控股集团有限公司（0412.HK）43.45%股份等。
其他情况说明	无

2、 自然人

☐适用 ☒不适用

3、 公司不存在控股股东情况的特别说明


☐适用 ☒不适用

4、 报告期内控股股东变更情况的说明

☐适用 ☒不适用

5、 公司与控股股东之间的产权及控制关系的方框图

☒适用 ☐不适用



(二) 实际控制人情况

1、 法人

☒适用 ☐不适用

山东省人民政府国有资产监督管理委员会、山东国惠投资控股集团有限公司、山东省财欣资产运营有限公司分别持有公司控股股东山东高速集团有限公司 70%、20%、10%的股份，山东省人民政府国有资产监督管理委员会同时持有山东国惠投资控股集团有限公司 100%股份。

2、 自然人

☐适用 ☒不适用

3、 公司不存在实际控制人情况的特别说明

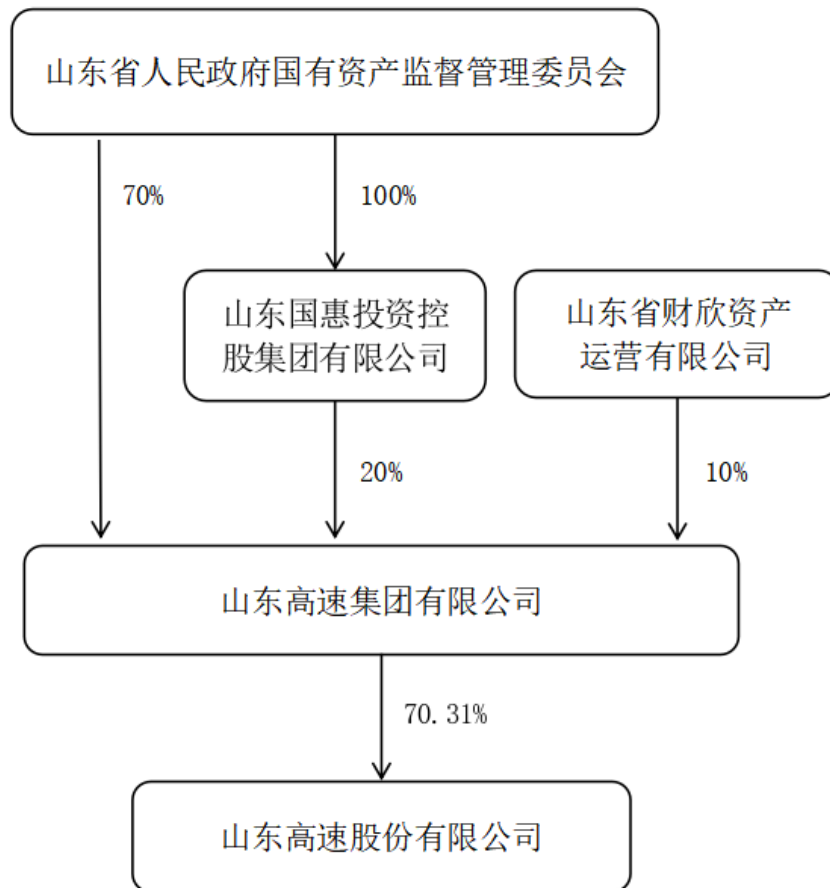
☐适用 ☒不适用

4、 报告期内公司控制权发生变更的情况说明

☐适用 ☒不适用

5、 公司与实际控制人之间的产权及控制关系的方框图

☒适用 ☐不适用



6、 实际控制人通过信托或其他资产管理方式控制公司

☐适用 ☒不适用

(三) 控股股东及实际控制人其他情况介绍

☐适用 ☒不适用

五、公司控股股东或第一大股东及其一致行动人累计质押股份数量占其所持公司股份数量比例达到 80%以上

☐适用 ☒不适用

六、其他持股在百分之十以上的法人股东

☒适用 ☐不适用

单位：元 币种：人民币

法人股东名称	单位负责人或法定代表人	成立日期	组织机构代码	注册资本	主要经营业务或管理活动等情况
招商局公路网络科技控股股份有限公司	白景涛	1993. 12. 18	91110000101717000C	6,820,337,394	公路、桥梁、码头、港口、航道基础设施的投资、开发、建设和经营管理;投资管理;交通基础设施新技术、新产品、新材料的开发、研制和产品的销售;建筑材料、机电设备、汽车及配件、五金交电、日用百货的销售;经济信息咨询;人才培养。(依法须经批准的项目,经相关部门批准后方可开展经营活动)
情况说明	无				

七、股份限制减持情况说明

☐适用 ☒不适用

八、股份回购在报告期的具体实施情况

☐适用 ☒不适用

第八节 优先股相关情况

☐适用 ☒不适用

第九节 债券相关情况

一、公司债券（含企业债券）和非金融企业债务融资工具

√适用 □不适用

(一) 公司债券（含企业债券）

√适用 □不适用

1、 公司债券基本情况

单位：元 币种：人民币															
债券名称	简称	代码	发行日	起息日	2025年4月30日后的最近回售日	到期日	债券余额	利率（%）	还本付息方式	交易场所	主承销商	受托管理人	投资者适当性安排（如有）	交易机制	是否存在终止上市交易的风险

山东高速股份有限公司 2023 年面向专业投资者公开发行科技创新公司债券（第一期）	23 山高 K1	240115.SH	2023/10/20	2023/10/20		2026/10/20	1,000,000,000.00	3.09	每年付息一次，到期还本	上海证券交易所	中国国际金融股份有限公司、中信证券股份有限公司、广发证券股份有限公司、东方证券承销保荐有限公司、东兴证券股份有限公司	中国国际金融股份有限公司	面向专业机构投资者	公开交易	否
---	----------	-----------	------------	------------	--	------------	------------------	------	-------------	---------	--	--------------	-----------	------	---

山东高速股份有限公司 2024 年面向专业投资者公开发行科技创新公司债券（第一期）	24 山高 K2	241023.SH	2024/6/5	2024/6/5		2034/6/5	1,000,000,000.00	2.75	每年付息一次，到期还本	上海证券交易所	中信证券股份有限公司、东兴证券股份有限公司	中信证券股份有限公司	面向专业机构投资者	公开交易	否
---	----------	-----------	----------	----------	--	----------	------------------	------	-------------	---------	-----------------------	------------	-----------	------	---

山东高速股份有限公司 2024 年面向专业投资者公开发行科技创新公司债券（第二期）	24 山高 K3	241535.SH	2024/8/28	2024/8/28		2029/8/28	1,000,000,000.00	2.33	每年付息一次，到期还本	上海证券交易所	广发证券股份有限公司、东方证券承销保荐有限公司	广发证券股份有限公司	面向专业机构投资者	公开交易	否
---	----------	-----------	-----------	-----------	--	-----------	------------------	------	-------------	---------	-------------------------	------------	-----------	------	---

公司对债券终止上市交易风险的应对措施
☐适用 ☒不适用

报告期内债券付息兑付情况
☒适用 ☐不适用

债券名称	付息兑付情况的说明
山东高速股份有限公司 2023 年面向专业投资者公开发行科技创新公司债券（第一期）	按期支付利息

2、 公司或投资者选择权条款、投资者保护条款的触发和执行情况

☐适用 ☒不适用

3、 为债券发行及存续期业务提供服务的中介机构

中介机构名称	办公地址	签字会计师姓名	联系人	联系电话
中国国际金融股份有限公司	北京市朝阳区建国门外大街 1 号国贸大厦 2 座 28 层	不适用	常峥	010-65051166
中信证券股份有限公司	北京市朝阳区亮马桥路 48 号中信证券大厦	不适用	张哲戎	010-60838527
广发证券股份有限公司	上海市浦东新区南泉北路 429 号泰康保险大厦 39 层	不适用	李鹏	021-38003710
天职国际会计师事务所（特殊普通合伙）	北京市海淀区车公庄西路 19 号 68 号楼 A-1 和 A-5 区域	周春阳、王明坤	王明坤	18612687004
信永中和会计师事务所（特殊普通合伙）	北京市东城区朝阳门北大街 8 号富华大厦 A 座 8 层	毕强、吕玉磊、王贡勇	毕强、吕玉磊	0531-89259163

上述中介机构发生变更的情况

☐适用 ☒不适用

4、 信用评级结果调整情况

☐适用 ☒不适用

其他说明：

☒适用 ☐不适用

公司主体信用等级为 AAA，评级展望为稳定。

5、 担保情况、偿债计划及其他偿债保障措施在报告期内的变更、变化和执行情况及其影响

☐适用 ☒不适用

(二) 公司债券募集资金情况

☒公司债券在报告期内涉及募集资金使用或者整改

☐本公司所有公司债券在报告期内均不涉及募集资金使用或者整改

1、 基本情况

单位：亿元 币种：人民币

债券代码	债券简称	是否为专 项品种债 券	专项品种债券的 具体类型	募集资 金总额	报告期末 募集资金 余额	报告期末 募集资金 专项账户 余额
241023.SH	24 山高 K2	是	科技创新公司债	10	0	0
241535.SH	24 山高 K3	是	科技创新公司债	10	0	0

2、 募集资金用途变更调整情况

☐适用 ☒不适用

3、 募集资金的使用情况

(1). 实际使用情况（此处不含临时补流）

单位：亿元 币种：人民币

债券代码	债券简称	报告期内 募集资金 实际使用 金额	偿还有息债 务（不含公 司债券）情 况及所涉金 额	偿还公 司债券 情况及 所涉金 额	补充流动 资金情 况及所 涉金 额	固定资 产项目 投资情 况及所 涉金额	其他用 途及所 涉金额
241023.SH	24 山高 K2	10	10	0	0	0	0
241535.SH	24 山高 K3	10	10	0	0	0	0

(2). 募集资金用于特定项目

☐适用 ☒不适用

(3). 临时补流

☐适用 ☒不适用

4、募集资金使用的合规性

债券代码	债券简称	截至报告期末募集资金实际用途（包括实际使用和临时补流）	实际用途与约定用途（含募集说明书约定用途和合规变更后的用途）是否一致	报告期内募集资金使用和募集资金专项账户管理是否合规	募集资金使用是否符合地方政府债务管理规定
241023.SH	24 山高 K2	偿还有息债务，具体为中国银行股份有限公司 3 亿元、中国农业银行股份有限公司 4 亿元、中国工商银行股份有限公司 3 亿元	是	是	是
241535.SH	24 山高 K3	偿还有息债务，具体为中国人保资产管理有限公司 10 亿元	是	是	是

募集资金使用和募集资金账户管理存在违法违规情况

☐适用 ☒不适用

因募集资金违规使用行为被处罚处分

☐适用 ☒不适用

(三) 专项品种债券应当披露的其他事项

☒适用 ☐不适用

1、公司为可交换公司债券发行人

☐适用 ☒不适用

2、公司为绿色公司债券发行人

☐适用 ☒不适用

3、公司为永续期公司债券发行人

☐适用 ☒不适用

4、公司为扶贫公司债券发行人

☐适用 ☒不适用

5、公司为乡村振兴公司债券发行人

☐适用 ☒不适用

6、公司为一带一路公司债券发行人

☐适用 ☒不适用

7、公司科技创新公司债券或者创新创业公司债券发行人

☒ 适用 ☐ 不适用

单位：亿元 币种：人民币

债券代码	240115.SH
债券简称	23 山高 K1
债券余额	10.00
科创项目进展情况	不适用
促进科技创新发展效果	不适用
基金产品的运作情况（如有）	不适用
其他事项	不适用

债券代码	241023.SH
债券简称	24 山高 K2
债券余额	10.00
科创项目进展情况	不适用
促进科技创新发展效果	不适用
基金产品的运作情况（如有）	不适用
其他事项	不适用

债券代码	241535.SH
债券简称	24 山高 K3
债券余额	10.00
科创项目进展情况	不适用
促进科技创新发展效果	不适用
基金产品的运作情况（如有）	不适用
其他事项	不适用

8、公司为低碳转型（挂钩）公司债券发行人

☐ 适用 ☒ 不适用

9、公司为纾困公司债券发行人

☐ 适用 ☒ 不适用

10、公司为中小微企业支持债券发行人

☐ 适用 ☒ 不适用

11、其他专项品种公司债券事项

☐ 适用 ☒ 不适用

(四) 报告期内公司债券相关重要事项

☐ 适用 ☒ 不适用

(五) 银行间债券市场非金融企业债务融资工具

√适用 □不适用

1、 非金融企业债务融资工具基本情况

单位：元 币种：人民币

债券名称	简称	代码	发行日	起息日	到期日	债券余额	利率(%)	还本付息方式	交易场所	投资者适当性安排(如有)	交易机制	是否存在终止上市交易的风险
山东高速股份有限公司 2020 年度第一期中期票据	20 鲁高速 股 MTN001	102001742	2020/9/4	2020/9/4	首次行权日 2025/9/4	500,000,000.00	4.70	每年付息一次,到期还本,具有递延选择权	银行间市场		公开交易	否
山东高速股份有限公司 2023 年度第二期中期票据	23 鲁高速 股 MTN002	102383019	2023/11/9	2023/11/9	首次行权日 2025/11/9	1,500,000,000.00	3.17	每年付息一次,到期还本,具有递延选择权	银行间市场		公开交易	否
山东高速股份有限公司 2022 年度第	22 鲁高速 股 MTN001	102282404	2022/10/28	2022/10/28	2025/10/28	1,000,000,000.00	2.74	每年付息一次,到期还本	银行间市场		公开交易	否

一期中期票据												
山东高速股份有限公司 2023 年度第一期中期票据	23 鲁高速股 MTN001	102382147	2023/8/21	2023/8/21	2026/8/21	1,500,000,000.00	2.74	每年付息一次，到期还本	银行间市场		公开交易	否
山东高速股份有限公司 2024 年度第一期中期票据（品种一）	24 鲁高速股 MTN001A	102482729	2024/6/26	2024/6/26	2039/6/26	1,000,000,000.00	2.65	每年付息一次，到期还本	银行间市场		公开交易	否
山东高速股份有限公司 2024 年度第一期中期票据（品种二）	24 鲁高速股 MTN001B	102482730	2024/6/26	2024/6/26	2044/6/26	500,000,000.00	2.69	每年付息一次，到期还本	银行间市场		公开交易	否
山东高速股份有限公司 2024	24 鲁高速股 SCP001	012480951	2024/3/20	2024/3/20	2024/9/13	1,000,000,000.00	2.08	到期还本付息	银行间市场		公开交易	否

年度第一期超短期融资券												
山东高速股份有限公司 2024 年度第二期超短期融资券	24 鲁高速股 SCP002	012481151	2024/3/29	2024/3/29	2024/9/25	1,000,000,000.00	2.09	到期还本付息	银行间市场		公开交易	否
山东高速股份有限公司 2024 年度第三期超短期融资券	24 鲁高速股 SCP003	012481741	2024/6/5	2024/6/5	2024/11/29	1,000,000,000.00	1.77	到期还本付息	银行间市场		公开交易	否
山东高速股份有限公司 2024 年度第四期超短期融资券	24 鲁高速股 SCP004	012483028	2024/9/11	2024/9/11	2025/3/7	1,000,000,000.00	2.04	到期还本付息	银行间市场		公开交易	否
山东高速股份有限公司	24 鲁高速股 SCP005	012483112	2024/9/23	2024/9/23	2024/12/6	1,000,000,000.00	1.98	到期还本付息	银行间市场		公开交易	否

司 2024 年度第五期超短期融资券												
山东高速股份有限公司 2024 年度第六期超短期融资券	24 鲁高速股 SCP006	012483744	2024/11/27	2024/11/27	2025/5/23	1,000,000,000.00	1.96	到期还本付息	银行间市场		公开交易	否
山东高速股份有限公司 2024 年度第七期超短期融资券	24 鲁高速股 SCP007	012483804	2024/12/4	2024/12/4	2025/5/30	1,000,000,000.00	1.84	到期还本付息	银行间市场		公开交易	否
山东高速股份有限公司 2025 年度第一期超短期融资券	25 鲁高速股 SCP001	012580493	2025/2/26	2025/2/26	2025/8/22	500,000,000.00	2.01	到期还本付息	银行间市场		公开交易	否

公司对债券终止上市交易风险的应对措施

☐适用 ☒不适用

逾期未偿还债券

☐适用 ☒不适用

报告期内债券付息兑付情况

☒适用 ☐不适用

债券名称	付息兑付情况的说明
山东高速股份有限公司 2020 年度第一期中期票据	按期支付利息
山东高速股份有限公司 2023 年度第二期中期票据	按期支付利息
山东高速股份有限公司 2022 年度第一期中期票据	按期支付利息
山东高速股份有限公司 2023 年度第一期中期票据	按期支付利息
山东高速股份有限公司 2023 年第八期超短期融资券	按期还本付息
山东高速股份有限公司 2023 年第九期超短期融资券	按期还本付息
山东高速股份有限公司 2023 年第十期超短期融资券	按期还本付息
山东高速股份有限公司 2023 年第十一期超短期融资券	按期还本付息
山东高速股份有限公司 2024 年度第一期超短期融资券	按期还本付息
山东高速股份有限公司 2024 年度第二期超短期融资券	按期还本付息
山东高速股份有限公司 2024 年度第三期超短期融资券	按期还本付息
山东高速股份有限公司 2024 年度第四期超短期融资券	按期还本付息
山东高速股份有限公司 2024 年度第五期超短期融资券	按期还本付息

2、 公司或投资者选择权条款、投资者保护条款的触发和执行情况

☐适用 ☒不适用

3、 为债券发行及存续期业务提供服务的中介机构

中介机构名称	办公地址	签字会计师姓名	联系人	联系电话
天职国际会计师事务所(特殊普通合伙)	北京市海淀区车公庄西路 19 号 68 号楼 A-1 和 A5 区域	周春阳、王明坤	王明坤	18612687004

中国工商银行股份有限公司	北京市西城区复兴门内大街 55 号	不适用	任东	010-81011843
招商银行股份有限公司	深圳市福田区深南大道 7088 号招商银行大厦 21 楼	不适用	郭菲	0531-55663546
北京银行股份有限公司	北京市西城区金融大街丙 17 号	不适用	任聪	010-66225520
平安银行股份有限公司	广东省深圳市福田区益田路 5023 号平安金融中心南塔 2601	不适用	哈鑫	0755-88673599
兴业银行股份有限公司	北京市朝阳区朝阳门北大街 20 号兴业银行大厦	不适用	林晨	010-89926551
中信银行股份有限公司	北京市朝阳区光华路 10 号院 1 号楼	不适用	袁善超	010-66635929
上海浦东发展银行股份有限公司	上海市白莲泾路 29 号楼浦发银行大厦	不适用	陈子贤	021-31882623

上述中介机构发生变更的情况

☐适用 ☒不适用

4、报告期末募集资金使用情况

☒适用 ☐不适用

单位：亿元 币种：人民币

债券名称	募集资金总金额	已使用金额	未使用金额	募集资金专项账户运作情况（如有）	募集资金违规使用的整改情况（如有）	是否与募集说明书承诺的用途、使用计划及其他约定一致
山东高速股份有限公司 2020 年度第一期中期票据	5	5	0			是
山东高速股份有限公司 2023 年度第二期中期票据	15	15	0			是
山东高速股份有限公司 2022 年度第一期中期票据	10	10	0			是
山东高速股份有限公司 2023 年度第一期中期票据	15	15	0			是
山东高速股份有限公司 2024 年度第一期中期票据（品种一）	10	10	0			是
山东高速股份有限公司 2024 年度第一期中期票据（品种二）	5	5	0			是
山东高速股份有限公司 2024 年度第一期超短期融资券	10	10	0			是
山东高速股份有限公司 2024 年度第二期超短期融资券	10	10	0			是

山东高速股份有限公司 2024 年度第三期超短期融资券	10	10	0			是
山东高速股份有限公司 2024 年度第四期超短期融资券	10	10	0			是
山东高速股份有限公司 2024 年度第五期超短期融资券	10	10	0			是
山东高速股份有限公司 2024 年度第六期超短期融资券	10	10	0			是
山东高速股份有限公司 2024 年度第七期超短期融资券	10	10	0			是
山东高速股份有限公司 2025 年度第一期超短期融资券	5	5	0			是

募集资金用于建设项目的进展情况及运营效益

☐适用 ☒不适用

报告期内变更上述债券募集资金用途的说明

☐适用 ☒不适用

其他说明：

☐适用 ☒不适用

5、 信用评级结果调整情况

☐适用 ☒不适用

其他说明：

☒适用 ☐不适用

公司主体信用等级为 AAA，评级展望为稳定。

6、 担保情况、偿债计划及其他偿债保障措施在报告期内的执行和变化情况及其影响

☐适用 ☒不适用

7、 非金融企业债务融资工具其他情况的说明

☐适用 ☒不适用

(六) 公司报告期内合并报表范围亏损超过上年末净资产 10%

☐适用 ☒不适用

(七) 报告期末除债券外的有息债务逾期情况

☐适用 ☒不适用

(八) 报告期内违反法律法规、公司章程、信息披露事务管理制度规定的情况以及债券募集说明书约定或承诺的情况对债券投资者权益的影响

☐适用 ☒不适用

(九) 截至报告期末公司近 2 年的会计数据和财务指标

☒适用 ☐不适用

单位：元 币种：人民币

主要指标	2024 年	2023 年	本期比上年同期增减（%）	变动原因
归属于上市公司股东的扣除非经常性损益的净利润	2,913,771,148.80	2,930,624,499.33	-0.58	
流动比率	0.65	0.76	-14.47	
速动比率	0.63	0.73	-13.70	
资产负债率（%）	64.56	63.79	1.21	
EBITDA 全部债务比	0.11	0.12	-8.33	
利息保障倍数	3.14	2.73	15.02	
现金利息保障倍数	4.90	3.64	34.62	主要是净经营现金流增加所致
EBITDA 利息保障倍数	4.70	4.17	12.71	

贷款偿还率（%）	100	100		
利息偿付率（%）	100	100		

二、可转换公司债券情况

☐适用 ☒不适用

第十节 财务报告

一、 审计报告

√适用 □不适用

审计报告

天职业字[2025]11455 号

山东高速股份有限公司全体股东：

一、 审计意见

我们审计了山东高速股份有限公司（以下简称“山东高速”）财务报表，包括 2024 年 12 月 31 日的合并及母公司资产负债表，2024 年度的合并及母公司利润表、合并及母公司现金流量表、合并及母公司股东权益变动表，以及财务报表附注。

我们认为，后附的财务报表在所有重大方面按照企业会计准则的规定编制，公允反映了山东高速 2024 年 12 月 31 日的合并及母公司财务状况以及 2024 年度的合并及母公司经营成果和现金流量。

二、 形成审计意见的基础

我们按照中国注册会计师审计准则的规定执行了审计工作。审计报告的“注册会计师对财务报表审计的责任”部分进一步阐述了我们在这些准则下的责任。按照中国注册会计师职业道德守则，我们独立于山东高速，并履行了职业道德方面的其他责任。我们相信，我们获取的审计证据是充分、适当的，为发表审计意见提供了基础。

三、 关键审计事项

关键审计事项是我们根据职业判断，认为对本期财务报表审计最为重要的事项。这些事项的应对以对财务报表整体进行审计并形成审计意见为背景，我们不对这些事项单独发表意见。

审计报告（续）

关键审计事项	该事项在审计中是如何应对的
路产及收费公路特许经营权的折旧摊销	
<p>如合并财务报表附注三、（二十一）（二十四）和六、（十八）（二十一）所示，山东高速路产及收费公路特许经营权净值为人民币 8,597,722.07 万元，2024 年度折旧摊销金额为人民币 260,151.17 万元。山东高速路产及收费公路特许经营权按特定年度实际车流量与剩余收费期间的预估总车流量的比例计算该年度折旧额。由于剩余收费期间预估总车流量涉及重大会计估计，我们将山东高速路产及收费公路特许经营权折旧摊销的准确性列为关键审计事项。</p>	<p>我们执行的审计程序如下：</p> <p>1、了解、评估和测试了山东高速管理层(以下简称管理层)对于收费公路特许经营权日常管理和会计处理方面的内部控制；</p> <p>2、复核管理层所应用的实际车流量数据是否与山东高速从外部单位取得的实际车流量数据一致；</p> <p>3、评估进行交通流量预测的第三方机构的资质、专业胜任能力及独立性；</p> <p>4、获取外部独立专业机构的预测报告并查阅其重要假设，将其重要假设与政府规划进行比对；</p> <p>5、重新测算路产及收费公路特许经营权的折旧摊销，和财务报表中路产及收费公路特许经营权折旧摊销金额进行比较。</p>
商誉减值	
<p>如合并财务报表附注六、（二十二）所示，商誉账面价值为 36,113.10 万元，本期计提减值准备 20,746.92 万元。</p> <p>根据企业会计准则规定，管理层需要对商誉至少每年进行减值测试。减值测试需要管理层根据包含商誉的相关资产组的公允价值减去处置费用后的净额与相关资产组预计未来现金流量的现值两者之中的较高者确定资产组的可收回金额。管理层在预测相关资产组未来现金流时使用的增长率、毛利率、折现率等涉及管理层重大会计估计和判断。由于本期商誉出现减值，因此我们将商誉减值列为关键审计事项。</p>	<p>我们执行的审计程序如下：</p> <p>1、了解并评价与商誉减值相关的关键内部控制的有效性；</p> <p>2、复核管理层对商誉减值测试涉及的资产组的认定；</p> <p>3、分析并复核管理层在商誉减值中所采用的折现现金流计算模型、关键假设、关键参数的合理性；</p> <p>4、复核管理层进行商誉减值测试所依据的基础数据，并与历史经营数据以及行业的发展趋势等进行比较分析；</p> <p>5、评价进行商誉减值测试的评估机构的资质、专业胜任能力及独立性；</p> <p>6、复核评估机构出具的商誉减值测试报告，比较商誉所属资产组的账面价值与其可收回金额的差异，确认是否存在商誉减值情况；</p> <p>7、复核财务报表附注中相关披露的充分性和完整性。</p>

审计报告（续）

四、其他信息

管理层（以下简称“管理层”）对其他信息负责。其他信息包括 2024 年年度报告中涵盖的信息，但不包括财务报表和我们的审计报告。

我们对财务报表发表的审计意见不涵盖其他信息，我们也不对其他信息发表任何形式的鉴证结论。

结合我们对财务报表的审计，我们的责任是阅读其他信息，在此过程中，考虑其他信息是否与财务报表或我们在审计过程中了解到的情况存在重大不一致或者似乎存在重大错报。

基于我们已执行的工作，如果我们确定其他信息存在重大错报，我们应当报告该事实。在这方面，我们无任何事项需要报告。

五、管理层和治理层对财务报表的责任

管理层负责按照企业会计准则的规定编制财务报表，使其实现公允反映，并设计、执行和维护必要的内部控制，以使财务报表不存在由于舞弊或错误导致的重大错报。

在编制财务报表时，管理层负责评估山东高速的持续经营能力，披露与持续经营相关的事项（如适用），并运用持续经营假设，除非计划进行清算、终止运营或别无其他现实的选择。

治理层负责监督山东高速的财务报告过程。

六、注册会计师对财务报表审计的责任

我们的目标是对财务报表整体是否不存在由于舞弊或错误导致的重大错报获取合理保证，并出具包含审计意见的审计报告。合理保证是高水平的保证，但并不能保证按照审计准则执行的审计在某一重大错报存在时总能发现。错报可能由于舞弊或错误导致，如果合理预期错报单独或汇总起来可能影响财务报表使用者依据财务报表作出的经济决策，则通常认为错报是重大的。

在按照审计准则执行审计工作的过程中，我们运用职业判断，并保持职业怀疑。同时，我们也执行以下工作：

（1）识别和评估由于舞弊或错误导致的财务报表重大错报风险，设计和实施审计程序以应对这些风险，并获取充分、适当的审计证据，作为发表审计意见的基础。由于舞弊可能涉及串通、伪造、故意遗漏、虚假陈述或凌驾于内部控制之上，未能发现由于舞弊导致的重大错报的风险高于未能发现由于错误导致的重大错报的风险。

（2）了解与审计相关的内部控制，以设计恰当的审计程序。

（3）评价管理层选用会计政策的恰当性和作出会计估计及相关披露的合理性。

（4）对管理层使用持续经营假设的恰当性得出结论。同时，根据获取的审计证据，就可能导致对山东高速持续经营能力产生重大疑虑的事项或情况是否存在重大不确定性得出结论。如果我们得出结论认为存在重大不确定性，审计准则要求我们在审计报告中提请报表使用者注意财务报表中的相关披露；如果披露不充分，我们应当发表非无保留意见。我们的结论基于截至审计报告日可获得的信息。然而，未来的事项或情况可能导致山东高速不能持续经营。

（5）评价财务报表的总体列报、结构和内容，并评价财务报表是否公允反映相关交易和事项。

（6）就山东高速中实体或业务活动的财务信息获取充分、适当的审计证据，以对财务报表发表审计意见。我们负责指导、监督和执行集团审计，并对审计意见承担全部责任。

我们与治理层就计划的审计范围、时间安排和重大审计发现等事项进行沟通，包括沟通我们在审计中识别出的值得关注的内部控制缺陷。

我们还就已遵守与独立性相关的职业道德要求向治理层提供声明，并与治理层沟通可能被合理认为影响我们独立性的所有关系和其他事项，以及相关的防范措施（如适用）。

从与治理层沟通过的事项中，我们确定哪些事项对本期合并财务报表审计最为重要，因而构成关键审计事项。我们在审计报告中描述这些事项，除非法律法规禁止公开披露这些事项，或在极少数情形下，如果合理预期在审计报告中沟通某事项造成的负面后果超过在公众利益方面产生的益处，我们确定不应在审计报告中沟通该事项。

[以下无正文]

[本页无正文]

	中国注册会计师
中国 • 北京	(项目合伙人): _____
二〇二五年四月二日	
	中国注册会计师: _____

二、 财务报表

合并资产负债表

2024 年 12 月 31 日

编制单位：山东高速股份有限公司

单位：元币种：人民币

项目	附注	2024 年 12 月 31 日	2023 年 12 月 31 日
流动资产：			
货币资金	七·1	2,763,080,903.65	4,437,532,996.97
结算备付金			
拆出资金			
交易性金融资产	七·2	784,278,898.86	887,430,247.37
衍生金融资产			
应收票据	七·4	305,607,494.03	971,589,493.73
应收账款	七·5	3,097,345,459.57	3,079,970,459.62
应收款项融资	七·7	139,045,333.54	25,456,055.15
预付款项	七·8	502,198,887.10	377,025,443.11
应收保费			
应收分保账款			
应收分保合同准备金			
其他应收款	七·9	3,905,575,116.89	3,801,739,487.29
其中：应收利息			
应收股利	七·9	344,327,788.45	34,398,645.70
买入返售金融资产			
存货	七·10	896,442,689.56	926,601,243.02
其中：数据资源			
合同资产	七·6	4,319,824,873.49	3,559,762,775.62
持有待售资产			
一年内到期的非流动资产	七·12	2,876,547,672.24	1,946,442,522.34
其他流动资产	七·13	4,679,878,935.63	4,299,645,036.94
流动资产合计		24,269,826,264.56	24,313,195,761.16
非流动资产：			
发放贷款和垫款			
债权投资	七·14	3,578,140,685.89	3,859,638,791.49
其他债权投资			
长期应收款	七·16	480,427,983.90	924,246,702.91
长期股权投资	七·17	16,718,350,724.40	15,520,771,038.85
其他权益工具投资	七·18	478,033,477.39	425,577,457.79
其他非流动金融资产	七·19	1,081,459,649.50	1,081,459,649.50
投资性房地产	七·20	1,773,384,278.67	1,651,029,743.02
固定资产	七·21	13,547,479,237.18	11,378,525,019.07
在建工程	七·22	1,056,305,912.70	2,654,406,336.90
生产性生物资产			
油气资产			
使用权资产	七·25	426,762,120.82	212,784,128.06
无形资产	七·26	82,530,216,012.85	74,310,325,553.06
其中：数据资源	七·83	2,580,164.90	
开发支出	八·2		2,258,628.75

其中：数据资源			
商誉	七·27	361,131,042.33	569,931,181.65
长期待摊费用	七·28	93,061,859.63	89,307,865.39
递延所得税资产	七·29	1,240,537,133.89	1,081,323,406.01
其他非流动资产	七·30	14,052,736,385.82	13,645,106,958.72
非流动资产合计		137,418,026,504.97	127,406,692,461.17
资产总计		161,687,852,769.53	151,719,888,222.33
流动负债：			
短期借款	七·32	2,992,150,019.95	2,342,504,079.47
向中央银行借款			
拆入资金			
交易性金融负债			
衍生金融负债			
应付票据	七·35	549,988,282.06	1,104,783,890.22
应付账款	七·36	17,282,283,367.05	13,658,643,605.37
预收款项	七·37	46,072,262.40	96,600,750.61
合同负债	七·38	515,094,860.22	274,058,598.52
卖出回购金融资产款			
吸收存款及同业存放			
代理买卖证券款			
代理承销证券款			
应付职工薪酬	七·39	222,617,337.73	217,483,405.61
应交税费	七·40	556,776,303.44	430,502,253.26
其他应付款	七·41	5,182,383,359.40	5,048,477,360.97
其中：应付利息			
应付股利	七·41	261,937,541.22	259,371,001.68
应付手续费及佣金			
应付分保账款			
持有待售负债			
一年内到期的非流动负债	七·43	6,600,205,780.67	4,688,024,556.49
其他流动负债	七·44	3,292,238,628.91	4,237,509,981.33
流动负债合计		37,239,810,201.83	32,098,588,481.85
非流动负债：			
保险合同准备金			
长期借款	七·45	53,732,286,472.27	54,026,779,143.90
应付债券	七·46	6,000,000,000.00	3,500,000,000.00
其中：优先股			
永续债			
租赁负债	七·47	200,066,410.23	152,835,361.29
长期应付款	七·48	1,860,158,016.36	2,053,527,638.39
长期应付职工薪酬	七·49	243,591,423.25	194,083,417.37
预计负债	七·50	322,176,327.35	126,868,384.61
递延收益	七·51	2,344,570,926.09	2,406,337,193.66
递延所得税负债	七·29	2,432,152,478.14	2,156,156,631.03
其他非流动负债	七·52	17,108,019.19	63,000,000.00
非流动负债合计		67,152,110,072.88	64,679,587,770.25
负债合计		104,391,920,274.71	96,778,176,252.10
所有者权益（或股东权益）：			

实收资本（或股本）	七•53	4,852,081,025.00	4,840,397,627.00
其他权益工具	七•54	13,500,000,000.00	12,699,970,000.00
其中：优先股			
永续债		13,500,000,000.00	12,699,970,000.00
资本公积	七•55	574,713,019.17	531,355,576.80
减：库存股			
其他综合收益	七•57	198,228,688.02	18,465,742.55
专项储备	七•58	101,421,651.98	112,068,761.77
盈余公积	七•59	2,951,190,150.74	2,666,062,173.79
一般风险准备			
未分配利润	七•60	21,110,015,534.05	20,836,226,057.06
归属于母公司所有者权益（或股东权益）合计		43,287,650,068.96	41,704,545,938.97
少数股东权益		14,008,282,425.86	13,237,166,031.26
所有者权益（或股东权益）合计		57,295,932,494.82	54,941,711,970.23
负债和所有者权益（或股东权益）总计		161,687,852,769.53	151,719,888,222.33

公司负责人：傅柏先主管会计工作负责人：王昊 总会计师：周亮 会计机构负责人：陈芳

母公司资产负债表

2024 年 12 月 31 日

编制单位：山东高速股份有限公司

单位：元币种：人民币

项目	附注	2024 年 12 月 31 日	2023 年 12 月 31 日
流动资产：			
货币资金		1,411,720,900.48	1,772,262,851.20
交易性金融资产		362,278,898.86	145,634,356.96
衍生金融资产			
应收票据		20,000,000.00	1,050,602.00
应收账款	二十•1		
应收款项融资			
预付款项		32,228,755.83	37,040,531.97
其他应收款	二十•2	11,645,402,674.17	9,556,000,775.30
其中：应收利息			
应收股利			34,398,645.70
存货			
其中：数据资源			
合同资产			
持有待售资产			
一年内到期的非流动资产		285,000,000.00	450,000,000.00
其他流动资产			
流动资产合计		13,756,631,229.34	11,961,989,117.43
非流动资产：			
债权投资			
其他债权投资			
长期应收款			

长期股权投资	二十·3	32,229,041,123.84	32,163,744,419.90
其他权益工具投资			
其他非流动金融资产			
投资性房地产		84,578,429.43	88,332,289.47
固定资产		3,507,801,787.25	4,185,634,882.07
在建工程		19,934,463.97	113,216,233.94
生产性生物资产			
油气资产			
使用权资产		581,230.24	1,026,383.08
无形资产		42,783,042,645.45	41,499,020,154.49
其中：数据资源		2,580,164.90	
开发支出			
其中：数据资源			
商誉			
长期待摊费用			1,368,202.56
递延所得税资产		792,451,187.67	895,967,384.86
其他非流动资产		375,116,677.99	210,293,735.39
非流动资产合计		79,792,547,545.84	79,158,603,685.76
资产总计		93,549,178,775.18	91,120,592,803.19
流动负债：			
短期借款		831,399,269.44	800,333,333.33
交易性金融负债			
衍生金融负债			
应付票据		400,000.00	176,392,841.33
应付账款		4,443,930,259.00	3,600,889,546.27
预收款项			
合同负债			
应付职工薪酬		4,940,656.84	4,971,814.07
应交税费		146,561,198.78	107,708,005.70
其他应付款		5,335,834,153.29	5,156,342,478.64
其中：应付利息			
应付股利		35,648,822.03	37,261,302.64
持有待售负债			
一年内到期的非流动负债		3,797,483,868.14	2,641,883,261.48
其他流动负债		3,009,550,684.93	4,017,231,506.83
流动负债合计		17,570,100,090.42	16,505,752,787.65
非流动负债：			
长期借款		26,691,368,734.17	29,794,142,717.52
应付债券		6,000,000,000.00	3,500,000,000.00
其中：优先股			
永续债			
租赁负债			438,517.16
长期应付款		1,208,310,475.07	1,182,980,883.98
长期应付职工薪酬		184,916,005.49	127,596,342.02
预计负债		258,000,000.00	
递延收益		1,210,245,249.01	1,265,795,814.83
递延所得税负债		812,243,064.31	620,345,373.72
其他非流动负债			

非流动负债合计		36,365,083,528.05	36,491,299,649.23
负债合计		53,935,183,618.47	52,997,052,436.88
所有者权益（或股东权益）：			
实收资本（或股本）		4,852,081,025.00	4,840,397,627.00
其他权益工具		13,800,000,000.00	12,999,970,000.00
其中：优先股			
永续债		13,800,000,000.00	12,999,970,000.00
资本公积		1,240,965,087.68	1,212,112,008.86
减：库存股			
其他综合收益		183,293,730.99	12,733,136.64
专项储备			
盈余公积		4,296,596,751.25	3,988,086,785.40
未分配利润		15,241,058,561.79	15,070,240,808.41
所有者权益（或股东权益）合计		39,613,995,156.71	38,123,540,366.31
负债和所有者权益（或股东权益）总计		93,549,178,775.18	91,120,592,803.19

公司负责人：傅柏先主管会计工作负责人：王昊 总会计师：周亮 会计机构负责人：陈芳

合并利润表

2024 年 1—12 月

单位：元币种：人民币

项目	附注	2024 年度	2023 年度
一、营业总收入	七•61	28,494,275,610.16	26,545,644,106.78
其中：营业收入	七•61	28,494,275,610.16	26,545,644,106.78
利息收入			
已赚保费			
手续费及佣金收入			
二、营业总成本		24,348,676,998.67	22,142,047,853.93
其中：营业成本	七•61	21,068,266,367.68	18,480,064,363.86
利息支出			
手续费及佣金支出			
退保金			
赔付支出净额			
提取保险责任准备金净额			
保单红利支出			
分保费用			
税金及附加	七•62	154,425,155.05	137,512,987.96
销售费用	七•63	68,341,043.30	87,028,534.82
管理费用	七•64	1,063,776,335.64	1,051,895,751.44
研发费用	七•65	487,087,757.25	484,273,161.33
财务费用	七•66	1,506,780,339.75	1,901,273,054.52
其中：利息费用	七•66	2,175,678,926.78	2,361,099,697.32
利息收入	七•66	698,702,565.06	476,429,168.25
加：其他收益	七•67	114,816,316.25	129,281,324.80
投资收益（损失以“—”号填列）	七•68	1,402,543,448.06	1,370,549,143.67

其中：对联营企业和合营企业的投资收益	七•68	896,659,577.61	955,448,536.13
以摊余成本计量的金融资产终止确认收益			
汇兑收益（损失以“-”号填列）			
净敞口套期收益（损失以“-”号填列）			
公允价值变动收益（损失以“-”号填列）	七•70	136,644,541.90	146,430,247.37
信用减值损失（损失以“-”号填列）	七•71	-193,479,639.01	-272,842,566.07
资产减值损失（损失以“-”号填列）	七•72	-296,897,399.45	-351,756,651.04
资产处置收益（损失以“-”号填列）	七•73	3,754,593.08	4,327,858.61
三、营业利润（亏损以“-”号填列）		5,312,980,472.32	5,429,585,610.19
加：营业外收入	七•74	80,038,685.46	75,575,158.86
减：营业外支出	七•75	29,934,653.59	105,579,557.14
四、利润总额（亏损总额以“-”号填列）		5,363,084,504.19	5,399,581,211.91
减：所得税费用	七•76	1,311,584,744.59	1,242,512,437.25
五、净利润（净亏损以“-”号填列）		4,051,499,759.60	4,157,068,774.66
（一）按经营持续性分类			
1. 持续经营净利润（净亏损以“-”号填列）		4,051,499,759.60	4,157,068,774.66
2. 终止经营净利润（净亏损以“-”号填列）			
（二）按所有权归属分类			
1. 归属于母公司股东的净利润（净亏损以“-”号填列）		3,196,128,356.19	3,297,231,623.96
2. 少数股东损益（净亏损以“-”号填列）		855,371,403.41	859,837,150.70
六、其他综合收益的税后净额	七•77	176,389,795.07	62,193,464.95
（一）归属母公司所有者的其他综合收益的税后净额		179,762,945.47	66,174,348.71
1. 不能重分类进损益的其他综合收益		10,136,810.17	2,371,178.05
（1）重新计量设定受益计划变动额			
（2）权益法下不能转损益的其他综合收益		13,647,640.17	6,514,546.86
（3）其他权益工具投资公允价值变动		-3,510,830.00	-4,143,368.81
（4）企业自身信用风险公允价值变动			

2. 将重分类进损益的其他综合收益		169,626,135.30	63,803,170.66
（1）权益法下可转损益的其他综合收益		169,626,135.30	63,803,170.66
（2）其他债权投资公允价值变动			
（3）金融资产重分类计入其他综合收益的金额			
（4）其他债权投资信用减值准备			
（5）现金流量套期储备			
（6）外币财务报表折算差额			
（7）其他			
（二）归属于少数股东的其他综合收益的税后净额		-3,373,150.40	-3,980,883.76
七、综合收益总额		4,227,889,554.67	4,219,262,239.61
（一）归属于母公司所有者的综合收益总额		3,375,891,301.66	3,363,405,972.67
（二）归属于少数股东的综合收益总额		851,998,253.01	855,856,266.94
八、每股收益：			
（一）基本每股收益(元/股)		0.540	0.574
（二）稀释每股收益(元/股)		0.540	0.573

本期发生同一控制下企业合并的，被合并方在合并前实现的净利润为：0 元, 上期被合并方实现的净利润为：0 元。

公司负责人：傅柏先 主管会计工作负责人：王昊 总会计师：周亮 会计机构负责人：陈芳

母公司利润表

2024 年 1—12 月

单位：元币种：人民币

项目	附注	2024 年度	2023 年度
一、营业收入	二十·4	9,625,123,376.26	9,775,765,646.32
减：营业成本	二十·4	6,186,181,989.26	5,993,440,467.49
税金及附加		42,981,546.93	42,480,339.97
销售费用			
管理费用		246,820,670.15	240,838,959.22
研发费用		62,688,706.61	37,973,438.09
财务费用		976,793,619.05	1,303,943,862.79
其中：利息费用		1,329,182,111.70	1,444,979,538.97
利息收入		364,468,280.08	146,956,116.06
加：其他收益		54,970,250.20	57,525,606.42
投资收益（损失以“－”号填列）	二十·5	1,644,675,863.44	660,110,958.14
其中：对联营企业和合营企业的投资收益		542,741,501.37	417,830,548.24
以摊余成本计量的金融资产终止确认收益			
净敞口套期收益（损失以“－”号填列）			

公允价值变动收益（损失以“—”号填列）		136,644,541.90	145,634,356.96
信用减值损失（损失以“—”号填列）		-4,035,416.15	-1,491,971.65
资产减值损失（损失以“—”号填列）			
资产处置收益（损失以“—”号填列）		3,323,396.10	
二、营业利润（亏损以“—”号填列）		3,945,235,479.75	3,018,867,528.63
加：营业外收入		24,149,140.30	35,707,710.50
减：营业外支出		18,635,597.08	4,449,786.27
三、利润总额（亏损总额以“—”号填列）		3,950,749,022.97	3,050,125,452.86
减：所得税费用		865,649,364.47	612,245,144.85
四、净利润（净亏损以“—”号填列）		3,085,099,658.50	2,437,880,308.01
（一）持续经营净利润（净亏损以“—”号填列）		3,085,099,658.50	2,437,880,308.01
（二）终止经营净利润（净亏损以“—”号填列）			
五、其他综合收益的税后净额		170,560,594.35	65,069,062.53
（一）不能重分类进损益的其他综合收益		1,077,464.71	1,498,698.86
1. 重新计量设定受益计划变动额			
2. 权益法下不能转损益的其他综合收益		1,077,464.71	1,498,698.86
3. 其他权益工具投资公允价值变动			
4. 企业自身信用风险公允价值变动			
（二）将重分类进损益的其他综合收益		169,483,129.64	63,570,363.67
1. 权益法下可转损益的其他综合收益		169,483,129.64	63,570,363.67
2. 其他债权投资公允价值变动			
3. 金融资产重分类计入其他综合收益的金额			
4. 其他债权投资信用减值准备			
5. 现金流量套期储备			
6. 外币财务报表折算差额			
7. 其他			
六、综合收益总额		3,255,660,252.85	2,502,949,370.54
七、每股收益：			
（一）基本每股收益(元/股)			
（二）稀释每股收益(元/股)			

公司负责人：傅柏先 主管会计工作负责人：王昊 总会计师：周亮 会计机构负责人：陈芳

合并现金流量表

2024 年 1—12 月

单位：元币种：人民币

项目	附注	2024年度	2023年度
一、经营活动产生的现金流量：			
销售商品、提供劳务收到的现金		23,615,589,086.72	23,882,576,460.95
客户存款和同业存放款项净增加额			
向中央银行借款净增加额			
向其他金融机构拆入资金净增加额			
收到原保险合同保费取得的现金			
收到再保业务现金净额			
保户储金及投资款净增加额			
收取利息、手续费及佣金的现金			
拆入资金净增加额			
回购业务资金净增加额			
代理买卖证券收到的现金净额			
收到的税费返还		28,692,728.85	58,479,179.46
收到其他与经营活动有关的现金	七·78	4,043,015,268.33	3,603,793,664.80
经营活动现金流入小计		27,687,297,083.90	27,544,849,305.21
购买商品、接受劳务支付的现金		12,981,893,650.74	13,912,223,976.80
客户贷款及垫款净增加额			
存放中央银行和同业款项净增加额			
支付原保险合同赔付款项的现金			
拆出资金净增加额			
支付利息、手续费及佣金的现金			
支付保单红利的现金			
支付给职工及为职工支付的现金		2,644,472,431.39	2,567,259,609.69
支付的各项税费		1,995,788,128.98	1,909,987,233.35
支付其他与经营活动有关的现金	七·78	3,224,435,069.17	3,145,084,313.16
经营活动现金流出小计		20,846,589,280.28	21,534,555,133.00
经营活动产生的现金流量净额		6,840,707,803.62	6,010,294,172.21
二、投资活动产生的现金流量：			
收回投资收到的现金		6,642,492,703.46	3,418,478,674.74

取得投资收益收到的现金		1,036,683,622.49	667,662,909.77
处置固定资产、无形资产和其他长期资产收回的现金净额		111,998,932.05	12,870,835.07
处置子公司及其他营业单位收到的现金净额			74,219,388.39
收到其他与投资活动有关的现金	七·78	1,551,488.25	2,084,841.29
投资活动现金流入小计		7,792,726,746.25	4,175,316,649.26
购建固定资产、无形资产和其他长期资产支付的现金		8,617,288,656.20	7,144,911,449.86
投资支付的现金		6,905,966,594.57	6,225,811,388.70
质押贷款净增加额			
取得子公司及其他营业单位支付的现金净额			
支付其他与投资活动有关的现金	七·78	32,560,764.17	
投资活动现金流出小计		15,555,816,014.94	13,370,722,838.56
投资活动产生的现金流量净额		-7,763,089,268.69	-9,195,406,189.30
三、筹资活动产生的现金流量：			
吸收投资收到的现金		1,878,130,827.59	5,538,669,142.91
其中：子公司吸收少数股东投资收到的现金		846,984,067.51	33,474,478.53
取得借款收到的现金		31,587,917,578.76	30,576,890,486.50
收到其他与筹资活动有关的现金	七·78	30,514,620.29	233,516,949.03
筹资活动现金流入小计		33,496,563,026.64	36,349,076,578.44
偿还债务支付的现金		28,124,078,592.14	24,000,941,816.43
分配股利、利润或偿付利息支付的现金		5,220,303,423.84	5,045,242,088.56
其中：子公司支付给少数股东的股利、利润		364,205,297.12	97,729,621.17
支付其他与筹资活动有关的现金	七·78	889,289,976.20	4,968,854,749.97
筹资活动现金流出小计		34,233,671,992.18	34,015,038,654.96
筹资活动产生的现金流量净额		-737,108,965.54	2,334,037,923.48
四、汇率变动对现金及现金等价物的影响		-104,564.35	-2,528,737.89
五、现金及现金等价物净增加额		-1,659,594,994.96	-853,602,831.50
加：期初现金及现金等价物余额		4,197,763,628.42	5,051,366,459.92
六、期末现金及现金等价物余额		2,538,168,633.46	4,197,763,628.42

公司负责人：傅柏先 主管会计工作负责人：王昊 总会计师：周亮 会计机构负责人：陈芳

母公司现金流量表

2024 年 1—12 月

单位：元币种：人民币

项目	附注	2024年度	2023年度
一、经营活动产生的现金流量：			
销售商品、提供劳务收到的现金		7,471,249,009.67	7,865,097,325.33
收到的税费返还			
收到其他与经营活动有关的现金		6,630,043,148.08	3,087,734,540.14
经营活动现金流入小计		14,101,292,157.75	10,952,831,865.47
购买商品、接受劳务支付的现金		740,864,445.15	761,776,930.31
支付给职工及为职工支付的现金		1,216,347,441.51	1,163,495,734.48
支付的各项税费		833,700,151.89	773,296,823.65
支付其他与经营活动有关的现金		6,436,002,727.76	5,790,082,004.59
经营活动现金流出小计		9,226,914,766.31	8,488,651,493.03
经营活动产生的现金流量净额		4,874,377,391.44	2,464,180,372.44
二、投资活动产生的现金流量：			
收回投资收到的现金		3,957,605,440.14	316,222,300.00
取得投资收益收到的现金		364,706,824.80	335,357,054.33
处置固定资产、无形资产和其他长期资产收回的现金净额		92,298.27	278,362.40
处置子公司及其他营业单位收到的现金净额			
收到其他与投资活动有关的现金			
投资活动现金流入小计		4,322,404,563.21	651,857,716.73
购建固定资产、无形资产和其他长期资产支付的现金		1,894,494,832.87	2,079,636,850.12
投资支付的现金		4,158,005,171.66	2,405,838,604.66
取得子公司及其他营业单位支付的现金净额			
支付其他与投资活动有关的现金			
投资活动现金流出小计		6,052,500,004.53	4,485,475,454.78
投资活动产生的现金流量净额		-1,730,095,441.32	-3,833,617,738.05
三、筹资活动产生的现金流量：			
吸收投资收到的现金		1,031,146,760.08	5,641,439,818.52
取得借款收到的现金		22,823,928,417.00	22,748,881,506.11
收到其他与筹资活动有关的现金			
筹资活动现金流入小计		23,855,075,177.08	28,390,321,324.63
偿还债务支付的现金		23,293,670,134.83	20,111,485,246.52

分配股利、利润或偿付利息支付的现金		3,865,796,943.09	3,790,284,083.10
支付其他与筹资活动有关的现金		200,432,000.00	3,000,387,360.00
筹资活动现金流出小计		27,359,899,077.92	26,902,156,689.62
筹资活动产生的现金流量净额		-3,504,823,900.84	1,488,164,635.01
四、汇率变动对现金及现金等价物的影响			
五、现金及现金等价物净增加额		-360,541,950.72	118,727,269.40
加：期初现金及现金等价物余额		1,772,262,851.20	1,653,535,581.80
六、期末现金及现金等价物余额		1,411,720,900.48	1,772,262,851.20

公司负责人：傅柏先 主管会计工作负责人：王昊 总会计师：周亮 会计机构负责人：陈芳

合并所有者权益变动表
2024 年 1—12 月

单位：元币种：人民币

项目	2024 年度														
	归属于母公司所有者权益												少数股东权益	所有者权益合计	
	实收资本 (或股本)	其他权益工具			资本公积	减： 库存股	其他综合收益	专项储备	盈余公积	一般 风险 准备	未分配利润	其他			小计
	优先股	永续债	其他												
一、上年年末余额	4,840,397,627.00		12,699,970,000.00		531,355,576.80		18,465,742.55	112,068,761.77	2,666,062,173.79		20,836,226,057.06		41,704,545,938.97	13,237,166,031.26	54,941,711,970.23
加：会计政策变更															
期差错更正															
他															

二、本年期初余额	4,840,397,627.00		12,699,970,000.00		531,355,576.80		18,465,742.55	112,068,761.77	2,666,062,173.79		20,836,226,057.06		41,704,545,938.97	13,237,166,031.26	54,941,711,970.23
三、本期增减变动金额（减少以“－”号填列）	11,683,398.00		800,030,000.00		43,357,442.37		179,762,945.47	－10,647,109.79	285,127,976.95		273,789,476.99		1,583,104,129.99	771,116,394.60	2,354,220,524.59
（一）综合收益							179,762,945.47				3,196,128,356.19		3,375,891,301.66	851,998,253.01	4,227,889,554.67

总额														
(二) 所有者投入和减少资本	11,683,398.00		800,030,000.00		43,357,442.37				-23,369,349.59			831,701,490.78	333,212,109.52	1,164,913,600.30
1. 所有者投入的普通股	11,683,398.00				19,463,362.08							31,146,760.08	847,164,393.39	878,311,153.47
2. 其他权益工具持有者投入			800,030,000.00									800,030,000.00		800,030,000.00

资本														
3. 股份支付计入所有者权益的金额					1,229,006.37							1,229,006.37		1,229,006.37
4. 其他					22,665,073.92				-23,369,349.59			-704,275.67	-513,952,283.87	-514,656,559.54
(三) 利润分配									308,509,965.85		-2,922,225,125.38	-2,613,715,159.53	-405,545,473.86	-3,019,260,633.39
1. 提取盈余公积									308,509,965.85		-308,509,965.85			
2. 提取									—					

一般 风险 准备														
3. 对所有者（或股东）的分配								—		— 2, 032, 967 , 003. 34		— 2, 032, 967 , 003. 34	— 431, 333, 5 77. 90	— 2, 464, 300 , 581. 24
4. 其他										— 580, 748, 1 56. 19		— 580, 748, 1 56. 19	25, 788, 10 4. 04	— 554, 960, 0 52. 15
（四）所有者权益内部结转								— 12, 639. 31		— 113, 753. 8 2		— 126, 393. 1 3		— 126, 393. 1 3
1. 资本														

公 积 转 增 资 本 （ 或 股 本 ）														
2. 盈 余 公 积 转 增 资 本 （ 或 股 本 ）														
3. 盈 余 公 积 弥 补 亏 损														
4. 设 定														

受益计划变动额结转留存收益														
5. 其他综合收益结转留存收益								- 12,639.31		- 113,753.82		- 126,393.13		- 126,393.13
6. 其他														
(五) 专项储备							- 10,647,109.79					- 10,647,109.79	- 8,548,494.07	- 19,195,603.86

1. 本期提取							11,319,022.35					11,319,022.35	26,098,740.18	37,417,762.53
2. 本期使用							-21,966,132.14					-21,966,132.14	-34,647,234.25	-56,613,366.39
(六) 其他														
四、本期期末余额	4,852,081,025.00		13,500,000,000.00		574,713,019.17		198,228,688.02	101,421,651.98	2,951,190,150.74		21,110,015,534.05	43,287,650,068.96	14,008,282,425.86	57,295,932,494.82

项目	2023 年度														
	归属于母公司所有者权益												少数股东权益	所有者权益合计	
	实收资本 (或股本)	其他权益工具			资本公积	减： 库存股	其他综合 收益	专项储备	盈余公积	一般 风险 准备	未分配利润	其他			小计
		优先 股	永续债	其他											

一、上年年末余额	4,827,212,433.00		10,099,990,000.00		1,277,349,751.45		-47,708,606.16	115,580,894.14	3,772,649,117.62		19,612,373,103.43		39,657,446,693.48	12,596,698,471.08	52,254,145,164.56
加：会计政策变更									-8,473.35		-3,053,339.72		-3,061,813.07	-1,846,213.18	-4,908,026.25
期差错更正															
他					952,722,173.84						648,148,596.52		1,600,870,770.36	1,351,843,497.13	2,952,714,267.49
二、本年期初余额	4,827,212,433.00		10,099,990,000.00		2,230,071,925.29		-47,708,606.16	115,580,894.14	3,772,640,644.27		20,257,468,360.23		41,255,255,650.77	13,946,695,755.03	55,201,951,405.80
三、本期增	13,185,194.00		2,599,980,000.00		-1,698,716,348.49		66,174,348.71	-3,512,132.37	-1,106,578,470.48		578,757,696.83		449,290,288.20	709,529,723.77	-260,239,435.57

减变动金额（减少以“－”号填列）														
（一）综合收益总额						66,174,348.71				3,297,231,623.96		3,363,405,972.67	855,856,266.94	4,219,262,239.61
（二）所有者投入和减少	13,185,194.00		2,599,980,000.00		-1,698,716,348.49				-1,350,366,501.28			-435,917,655.77	-1,108,159,395.12	-1,544,077,050.89

资本														
1. 所有者投入的普通股	13,185,194.00				28,254,624.52							41,439,818.52	28,574,478.53	70,014,297.05
2. 其他权益工具持有者投入资本												2,599,980,000.00	173,754,845.86	2,773,734,845.86
3. 股份支付计入所有者权益														
					9,469,700.00							9,469,700.00		9,469,700.00

益 的 金 额														
4. 其 他					- 1,736,440 ,673.01				- 1,350,366 ,501.28			- 3,086,807 ,174.29	- 1,310,488 ,719.51	- 4,397,295 ,893.80
（ 三 ） 利 润 分 配									243,788,0 30.80		- 2,718,473 ,927.13	- 2,474,685 ,896.33	- 454,530,6 00.50	- 2,929,216 ,496.83
1. 提 取 盈 余 公 积									243,788,0 30.80		- 243,788,0 30.80			
2. 提 取 一 般 风 险 准 备														
3. 对 所 有 者 （ 或											- 1,952,280 ,048.20	- 1,952,280 ,048.20	- 479,353,1 05.31	- 2,431,633 ,153.51

股东） 的分配														
4. 其他										522,405,848.13		522,405,848.13	24,822,504.81	497,583,343.32
（四）所有者 权益内部结转														
1. 资本公积 转增资本（或股本）														
2. 盈														

余公 积 转 增 资 本 （ 或 股 本 ）															
3. 盈 余 公 积 弥 补 亏 损															
4. 设 定 受 益 计 划 变 动 额 结 转 留 存 收 益															

5. 其他综合收益结转留存收益														
6. 其他														
（五）专项储备							- 3,512,132.37					- 3,512,132.37	- 2,695,995.09	- 6,208,127.46
1. 本期提取							10,842,850.33					10,842,850.33	12,846,598.30	23,689,448.63
2. 本期使用							- 14,354,982.70					- 14,354,982.70	- 15,542,593.39	- 29,897,576.09
（六）														

其他															
四、本期期末余额	4,840,397,627.00		12,699,970,000.00		531,355,576.80		18,465,742.55	112,068,761.77	2,666,062,173.79		20,836,226,057.06		41,704,545,938.97	13,237,166,031.26	54,941,711,970.23

公司负责人：傅柏先主管会计工作负责人：王昊 总会计师：周亮 会计机构负责人：陈芳

母公司所有者权益变动表
2024 年 1—12 月

单位：元币种：人民币

项目	2024 年度										
	实收资本 (或股本)	其他权益工具			资本公积	减：库存股	其他综合收益	专项储备	盈余公积	未分配利润	所有者权益合计
		优先股	永续债	其他							
一、上年年末余额	4,840,397,627.00		12,999,970,000.00		1,212,112,008.86		12,733,136.64		3,988,086,785.40	15,070,240,808.41	38,123,540,366.31
加：会计政策变更											
前期差错更正											
其他											
二、本年期初余额	4,840,397,627.00		12,999,970,000.00		1,212,112,008.86		12,733,136.64		3,988,086,785.40	15,070,240,808.41	38,123,540,366.31
三、本期增减变动金额（减少以“－”号填列）	11,683,398.00		800,030,000.00		28,853,078.82		170,560,594.35		308,509,965.85	170,817,753.38	1,490,454,790.40

(一) 综合收益总额							170,560,594.35			3,085,099,658.50	3,255,660,252.85
(二) 所有者投入和减少资本	11,683,398.00				28,853,078.82						40,536,476.82
1. 所有者投入的普通股	11,683,398.00				19,463,362.08						31,146,760.08
2. 其他权益工具持有者投入资本											
3. 股份支付计入所有者权益的金额				—	1,229,006.37						1,229,006.37
4. 其他				—	8,160,710.37						8,160,710.37
(三) 利润分配			800,030,000.00						308,509,965.85	2,914,281,905.12	1,805,741,939.27
1. 提取盈余公积									308,509,965.85	308,509,965.85	
2. 对所有者(或股东)的分配										2,032,967,003.34	2,032,967,003.34
3. 其他			800,030,000.00							572,804,935.93	227,225,064.07
(四) 所有者权益内部结转											
1. 资本公积转增资本(或股本)											
2. 盈余公积转增资本(或股本)											
3. 盈余公积弥补亏损											

4. 设定受益计划变动额结转留存收益											
5. 其他综合收益结转留存收益											
6. 其他											
（五）专项储备											
1. 本期提取											
2. 本期使用											
（六）其他											
四、本期期末余额	4,852,081,025.00		13,800,000,000.00		1,240,965,087.68		183,293,730.99		4,296,596,751.25	15,241,058,561.79	39,613,995,156.71

项目	2023 年度										
	实收资本 (或股本)	其他权益工具			资本公积	减：库存股	其他综合收益	专项储备	盈余公积	未分配利润	所有者权益合计
		优先股	永续债	其他							
一、上年年末余额	4,827,212,433.00		10,399,990,000.00		1,939,811,245.67		-52,335,925.89		3,744,307,227.95	15,321,807,194.47	36,180,792,175.20
加：会计政策变更									-8,473.35	-76,260.09	-84,733.44
前期差错更正											
其他											
二、本年期初余额	4,827,212,433.00		10,399,990,000.00		1,939,811,245.67		-52,335,925.89		3,744,298,754.60	15,321,730,934.38	36,180,707,441.76
三、本期增减变动金额（减少以“-”号填列）	13,185,194.00		2,599,980,000.00		-727,699,236.81		65,069,062.53		243,788,030.80	-251,490,125.97	1,942,832,924.55

(一) 综合收益总额							65,069,062.53			2,437,880,308.01	2,502,949,370.54
(二) 所有者投入和减少资本	13,185,194.00		2,599,980,000.00		-727,699,236.81						1,885,465,957.19
1. 所有者投入的普通股	13,185,194.00				28,254,624.52						41,439,818.52
2. 其他权益工具持有者投入资本			2,599,980,000.00								2,599,980,000.00
3. 股份支付计入所有者权益的金额					9,469,700.00						9,469,700.00
4. 其他					-765,423,561.33						-765,423,561.33
(三) 利润分配									243,788,030.80	-2,689,370,433.98	-2,445,582,403.18
1. 提取盈余公积									243,788,030.80	-243,788,030.80	
2. 对所有者(或股东)的分配										-1,930,884,973.20	-1,930,884,973.20
3. 其他										-514,697,429.98	-514,697,429.98
(四) 所有者权益内部结转											

1. 资本公积转增资本（或股本）											
2. 盈余公积转增资本（或股本）											
3. 盈余公积弥补亏损											
4. 设定受益计划变动额结转留存收益											
5. 其他综合收益结转留存收益											
6. 其他											
（五）专项储备											
1. 本期提取											
2. 本期使用											
（六）其他											
四、本期期末余额	4,840,397,627.00		12,999,970,000.00		1,212,112,008.86		12,733,136.64		3,988,086,785.40	15,070,240,808.41	38,123,540,366.31

公司负责人：傅柏先主管会计工作负责人：王昊 总会计师：周亮 会计机构负责人：陈芳

三、 公司基本情况

1、 公司概况

√适用 □不适用

（1）公司注册地、组织形式和总部地址

山东高速股份有限公司（以下简称“本集团”或“本公司”）前身为山东基建股份有限公司，系 1999 年 11 月 16 日经中华人民共和国国家经济贸易委员会以国经贸企改[1999]1073 号文批准，由山东省高速公路有限责任公司（现更名为：山东高速集团有限公司（以下简称“山东高速集团”））和交通部华建交通经济开发中心（现更名为：招商局公路网络科技控股股份有限公司）两家作为发起人，以发起方式设立，其中山东省高速公路有限责任公司、交通部华建交通经济开发中心分别持有 209,705 万股和 76,175 万股，分别占总股本的 73.35%和 26.65%，并取得注册号为 37000018045596（现已变更为统一社会信用代码：91370000863134717K）的企业法人营业执照。

2002 年 1 月，根据中国证券监督管理委员会以证监发行字[2002]6 号文，公司向社会发行人民币普通股 50,500 万股，发行后公司总股本变更为 336,380 万股，股本结构变更为山东省高速公路有限责任公司 209,705 万股，占比 62.34%；华建交通经济开发中心 76,175 万股，占比 22.65%，社会公众股 50,500 万股，占比 15.01%。

2006 年 5 月 23 日，根据公司 2006 年第 1 次临时股东大会决议，公司名称变更为“山东高速公路股份有限公司”，并办理了工商变更登记。

2011 年 7 月 5 日，根据中国证券监督管理委员会《关于核准山东高速公路股份有限公司向山东高速集团有限公司发行股份购买资产的批复》（证监许可[2011]1007 号）及《关于核准豁免山东高速集团有限公司要约收购山东高速公路股份有限公司股份义务的批复》（证监许可[2011]1008 号），本集团向山东高速集团有限公司非公开发行股份 1,447,365,857 股。

2012 年 4 月 11 日，根据公司 2012 年第 1 次临时股东大会决议，公司名称变更为“山东高速股份有限公司”，并办理了工商变更登记。

截至 2024 年 12 月 31 日，本集团的总股本 4,852,081,025 股，均为无限售条件的流通股。

公司实收资本：4,852,081,025 元。

公司注册地址：济南市文化东路 29 号七星吉祥大厦 A 座。

公司总部办公地址：山东省济南市奥体中路 5006 号。

法定代表人姓名：傅柏先。

（2）公司实际从事的主要经营活动

本集团主要经营收费公路、桥梁及隧道基础设施之投资、经营和管理及其相关业务。本集团还从事高速公路服务区及配套服务、物业管理、轨道交通设施的投资和运营管理、交通设施的智慧化改造等业务。现公司经营范围主要为对高等级公路、桥梁、隧道基础设施的投资、管理、养护、咨询服务及批准的收费，救援、清障；仓储（不含化学危险品）；装饰装修；建筑材料的销

售；对港口、公路、水路运输投资；公路信息网络管理；汽车清洗。（依法须经批准的项目，经相关部门批准后方可开展经营活动）

（3）母公司以及集团最终母公司的名称

本集团控股股东为山东高速集团有限公司，实际控制人为山东省人民政府国有资产监督管理委员会。

（4）财务报告的批准报出机构和财务报告批准报出日

本财务报表由本公司董事会于 2025 年 4 月 2 日批准报出。

四、 财务报表的编制基础

1、 编制基础

本财务报表以公司持续经营假设为基础，根据实际发生的交易事项，按照企业会计准则的有关规定，并基于以下所述重要会计政策、会计估计进行编制。

2、 持续经营

☒ 适用 ☐ 不适用

本集团近期有获利经营的历史且有财务资源支持，认为以持续经营为基础编制财务报表是合理的，自报告期末起 12 个月内不存在影响持续经营能力的重大事项。

五、 重要会计政策及会计估计

具体会计政策和会计估计提示：

☐ 适用 ☒ 不适用

1、 遵循企业会计准则的声明

本集团基于上述编制基础编制的财务报表符合财政部已颁布的最新企业会计准则及其应用指南、解释以及其他相关规定（统称“企业会计准则”）的要求，真实完整地反映了公司的财务状况、经营成果和现金流量等有关信息。

此外，本财务报告编制参照了证监会发布的《公开发行证券的公司信息披露编报规则第 15 号——财务报告的一般规定》（2023 年修订）的列报和披露要求。

2、 会计期间和经营周期

本集团的会计年度从公历 1 月 1 日至 12 月 31 日止。

3、 记账本位币

本集团采用人民币作为记账本位币。

4、 计量属性在本期发生变化的报表项目及其本期采用的计量属性

本集团采用的计量属性包括历史成本、重置成本、可变现净值、现值和公允价值。

5、 重要性标准确定方法和选择依据

√适用 □不适用

项目	重要性标准
重要的单项计提坏账准备的应收款项	500 万
账龄超过 1 年的重要预付款项	3000 万
重要的在建工程项目	3000 万
账龄超过 1 年的重要应付账款	10000 万
账龄超过 1 年的重要预收款项	10000 万
账龄超过 1 年的重要合同负债	10000 万
重要的投资活动现金流量	投资活动现金流量超过资产总额 5%

6、 同一控制下和非同一控制下企业合并的会计处理方法

√适用 □不适用

（一）同一控制下企业合并的会计处理方法

本集团在一次交易取得或通过多次交易分步实现同一控制下企业合并，企业合并中取得的资产和负债，按照合并日被合并方在最终控制方合并财务报表中的账面价值计量。本集团取得的净资产账面价值与支付的合并对价账面价值（或发行股份面值总额）的差额，调整资本公积；资本公积不足冲减的，调整留存收益。

（二）非同一控制下企业合并的会计处理方法

本集团在购买日对合并成本大于合并中取得的被购买方可辨认净资产公允价值份额的差额，确认为商誉；如果合并成本小于合并中取得的被购买方可辨认净资产公允价值份额，首先对取得的被购买方各项可辨认资产、负债及或有负债的公允价值以及合并成本的计量进行复核，经复核后合并成本仍小于合并中取得的被购买方可辨认净资产公允价值份额的，其差额计入当期损益。

通过多次交易分步实现非同一控制下企业合并，应按以下顺序处理：

（1）调整长期股权投资初始投资成本。购买日之前持有股权采用权益法核算的，按照该股权在购买日的公允价值进行重新计量，公允价值与其账面价值的差额计入当期投资收益；购买日之前持有的被购买方的股权涉及权益法核算下的其他综合收益、其他所有者权益变动的，转为购买日所属当期收益，由于被投资方重新计量设定受益计划净负债或净资产变动以及持有的其他权益工具投资公允价值变动而产生的其他综合收益除外。

(2) 确认商誉（或计入当期损益的金额）。将第一步调整后长期股权投资初始投资成本与购买日应享有子公司可辨认净资产公允价值份额比较，前者大于后者，差额确认为商誉；前者小于后者，差额计入当期损益。

通过多次交易分步处置股权至丧失对子公司控制权的情形

(1) 判断分步处置股权至丧失对子公司控制权过程中的各项交易是否属于“一揽子交易”的原则

处置对子公司股权投资的各项交易的条款、条件以及经济影响符合以下一种或多种情况，通常表明应将多次交易事项作为一揽子交易进行会计处理：

- 1) 这些交易是同时或者在考虑了彼此影响的情况下订立的；
- 2) 这些交易整体才能达成一项完整的商业结果；
- 3) 一项交易的发生取决于其他至少一项交易的发生；
- 4) 一项交易单独看是不经济的，但是和其他交易一并考虑时是经济的。

(2) 分步处置股权至丧失对子公司控制权过程中的各项交易属于“一揽子交易”的会计处理方法

处置对子公司股权投资直至丧失控制权的各项交易属于一揽子交易的，应当将各项交易作为一项处置子公司并丧失控制权的交易进行会计处理；但是，在丧失控制权之前每一次处置价款与处置投资对应的享有该子公司净资产份额的差额，在合并财务报表中应当确认为其他综合收益，在丧失控制权时一并转入丧失控制权当期的损益。

在合并财务报表中，对于剩余股权，应当按照其在丧失控制权日的公允价值进行重新计量。处置股权取得的对价与剩余股权公允价值之和，减去按原持股比例计算应享有原子公司自购买日开始持续计算的净资产的份额之间的差额，计入丧失控制权当期的投资收益。与原子公司股权投资相关的其他综合收益，应当在丧失控制权时转为当期投资收益或留存收益。

(3) 分步处置股权至丧失对子公司控制权过程中的各项交易不属于“一揽子交易”的会计处理方法

处置对子公司的投资未丧失控制权的，合并财务报表中处置价款与处置投资对应的享有该子公司净资产份额的差额计入资本公积（资本溢价或股本溢价），资本溢价不足冲减的，应当调整留存收益。

处置对子公司的投资丧失控制权的，在合并财务报表中，对于剩余股权，应当按照其在丧失控制权日的公允价值进行重新计量。处置股权取得的对价与剩余股权公允价值之和，减去按原持股比例计算应享有原有子公司自购买日开始持续计算的净资产的份额之间的差额，计入丧失控制权当期的投资收益。与原有子公司股权投资相关的其他综合收益，应当在丧失控制权时转为当期投资收益或留存收益。

7、控制的判断标准和合并财务报表的编制方法

√适用 □不适用

本集团合并财务报表的合并范围应当以控制为基础予以确定。

控制，是指本集团拥有对被投资方的权力，通过参与被投资方的相关活动而享有可变回报，并且有能力运用对被投资方的权力影响其回报金额。相关活动，是指对被投资方的回报产生重大影响的活动。被投资方的相关活动应当根据具体情况进行判断，通常包括商品或劳务的销售和购买、金融资产的管理、资产的购买和处置、研究与开发活动以及融资活动等。

本集团在综合考虑所有相关事实和情况的基础上对是否控制被投资方进行判断。一旦相关事实和情况的变化导致对控制定义所涉及的相关要素发生变化的，本集团进行重新评估。

合并财务报表以母公司及其子公司的财务报表为基础，根据其他有关资料，由本集团按照《企业会计准则第 33 号——合并财务报表》编制。

8、合营安排分类及共同经营会计处理方法

√适用 □不适用

a) 合营安排的认定和分类

合营安排，是指一项由两个或两个以上的参与方共同控制的安排。合营安排具有下列特征：

(1) 各参与方均受到该安排的约束；(2) 两个或两个以上的参与方对该安排实施共同控制。任何一个参与方都不能够单独控制该安排，对该安排具有共同控制的任何一个参与方均能够阻止其他参与方或参与方组合单独控制该安排。

共同控制，是指按照相关约定对某项安排所共有的控制，并且该安排的相关活动必须经过分享控制权的参与方一致同意后才能决策。

合营安排分为共同经营和合营企业。共同经营，是指合营方享有该安排相关资产且承担该安排相关负债的合营安排。合营企业，是指合营方仅对该安排的净资产享有权利的合营安排。

b) 合营安排的会计处理

共同经营参与方应当确认其与共同经营中利益份额相关的下列项目，并按照相关企业会计准则的规定进行会计处理：(1) 确认单独所持有的资产，以及按其份额确认共同持有的资产；(2) 确认单独所承担的负债，以及按其份额确认共同承担的负债；(3) 确认出售其享有的共同经营产出份额所产生的收入；(4) 按其份额确认共同经营因出售产出所产生的收入；(5) 确认单独所发生的费用，以及按其份额确认共同经营发生的费用。

合营企业参与方应当按照《企业会计准则第 2 号——长期股权投资》的规定对合营企业的投资进行会计处理。

9、 现金及现金等价物的确定标准

现金流量表的现金指企业库存现金及可以随时用于支付的存款。现金等价物指持有的期限短（一般是指从购买日起三个月内到期）、流动性强、易于转换为已知金额现金、价值变动风险很小的投资。

10、 外币业务和外币报表折算

√适用 □不适用

（一）、外币业务折算

外币交易在初始确认时，采用交易发生日的即期汇率折算为人民币金额。资产负债表日，外币货币性项目采用资产负债表日即期汇率折算，因汇率不同而产生的汇兑差额，除与购建符合资本化条件资产有关的外币专门借款本金及利息的汇兑差额外，计入当期损益；以历史成本计量的外币非货币性项目仍采用交易发生日的即期汇率折算，不改变其人民币金额；以公允价值计量的外币非货币性项目，采用公允价值确定日的即期汇率折算，差额计入当期损益或其他综合收益。

（二）、外币财务报表折算

资产负债表中的资产和负债项目，采用资产负债表日的即期汇率折算；所有者权益项目除“未分配利润”项目外，其他项目采用交易发生日的即期汇率折算；利润表中的收入和费用项目，采用交易发生日的即期汇率折算。按照上述折算产生的外币财务报表折算差额，确认为其他综合收益。

11、 金融工具

√适用 □不适用

（一）、金融工具的确认和终止确认

本集团于成为金融工具合同的一方时确认一项金融资产或金融负债。

以常规方式买卖金融资产，按交易日会计进行确认和终止确认。常规方式买卖金融资产，是指按照合同条款的约定，在法规或通行惯例规定的期限内收取或交付金融资产。交易日，是指本集团承诺买入或卖出金融资产的日期。

满足下列条件的，终止确认金融资产(或金融资产的一部分，或一组类似金融资产的一部分)，即从其账户和资产负债表内予以转销：

（1）收取金融资产现金流量的权利届满；

（2）转移了收取金融资产现金流量的权利，或在“过手协议”下承担了及时将收取的现金流量全额支付给第三方的义务；并且（a）实质上转让了金融资产所有权上几乎所有的风险和报酬，或（b）虽然实质上既没有转移也没有保留金融资产所有权上几乎所有的风险和报酬，但放弃了对该金融资产的控制。

（二）、金融资产分类和计量

本集团的金融资产于初始确认时根据本集团管理金融资产的业务模式和金融资产的合同现金流量特征分类为：以摊余成本计量的金融资产、以公允价值计量且其变动计入其他综合收益的金融资产以及以公允价值计量且其变动计入当期损益的金融资产。金融资产的后续计量取决于其分类。

本集团对金融资产的分类，依据本集团管理金融资产的业务模式和金融资产的现金流量特征进行分类。

（1）以摊余成本计量的金融资产

金融资产同时符合下列条件的，分类为以摊余成本计量的金融资产：本集团管理该金融资产的业务模式是以收取合同现金流量为目标；该金融资产的合同条款规定，在特定日期产生的现金流量，仅为对本金和以未偿付本金金额为基础的利息的支付。对于此类金融资产，采用实际利率法，按照摊余成本进行后续计量，其摊销或减值产生的利得或损失，均计入当期损益。

（2）以公允价值计量且其变动计入其他综合收益的债务工具投资

金融资产同时符合下列条件的，分类为以公允价值计量且其变动计入其他综合收益的金融资产：本集团管理该金融资产的业务模式是既以收取合同现金流量为目标又以出售金融资产为目标；该金融资产的合同条款规定，在特定日期产生的现金流量，仅为对本金和以未偿付本金金额为基础的利息的支付。对于此类金融资产，采用公允价值进行后续计量。其折价或溢价采用实际利率法进行摊销并确认为利息收入或费用。除减值损失及外币货币性金融资产的汇兑差额确认为当期损益外，此类金融资产的公允价值变动作为其他综合收益确认，直到该金融资产终止确认时，其累计利得或损失转入当期损益。与此类金融资产相关利息收入，计入当期损益。

（3）以公允价值计量且其变动计入其他综合收益的权益工具投资

本集团不可撤销地选择将部分非交易性权益工具投资指定为以公允价值计量且其变动计入其他综合收益的金融资产，仅将相关股利收入计入当期损益，公允价值变动作为其他综合收益确认，直到该金融资产终止确认时，其累计利得或损失转入留存收益。

（4）以公允价值计量且其变动计入当期损益的金融资产

上述以摊余成本计量的金融资产和以公允价值计量且其变动计入其他综合收益的金融资产之外的金融资产，分类为以公允价值计量且其变动计入当期损益的金融资产。在初始确认时，为了能够消除或显著减少会计错配，可以将金融资产指定为以公允价值计量且其变动计入当期损益的金融资产。对于此类金融资产，采用公允价值进行后续计量，所有公允价值变动计入当期损益。

当且仅当本集团改变管理金融资产的业务模式时，才对所有受影响的相关金融资产进行重分类。

对于以公允价值计量且其变动计入当期损益的金融资产，相关交易费用直接计入当期损益，其他类别的金融资产相关交易费用计入其初始确认金额。

（三）、金融负债分类和计量

本集团的金融负债于初始确认时分类为：以摊余成本计量的金融负债与以公允价值计量且其变动计入当期损益的金融负债。

符合以下条件之一的金融负债可在初始计量时指定为以公允价值计量且其变动计入当期损益的金融负债：（1）该项指定能够消除或显著减少会计错配；（2）根据正式书面文件载明的集团风险管理或投资策略，以公允价值为基础对金融负债组合或金融资产和金融负债组合进行管理和业绩评价，并在集团内部以此为基础向关键管理人员报告；（3）该金融负债包含需单独分拆的嵌入衍生工具。

本集团在初始确认时确定金融负债的分类。对于以公允价值计量且其变动计入当期损益的金融负债，相关交易费用直接计入当期损益，其他金融负债的相关交易费用计入其初始确认金额。

金融负债的后续计量取决于其分类：

（1）以摊余成本计量的金融负债

对于此类金融负债，采用实际利率法，按照摊余成本进行后续计量。

（2）以公允价值计量且其变动计入当期损益的金融负债

以公允价值计量且其变动计入当期损益的金融负债，包括交易性金融负债（含属于金融负债的衍生工具）和初始确认时指定为以公允价值计量且其变动计入当期损益的金融负债。

（四）、金融工具抵销

同时满足下列条件的，金融资产和金融负债以相互抵销后的净额在资产负债表内列示：具有抵销已确认金额的法定权利，且该种法定权利是当前可执行的；计划以净额结算，或同时变现该金融资产和清偿该金融负债。

（五）、金融资产减值

本集团对于以摊余成本计量的金融资产、以公允价值计量且其变动计入其他综合收益的债务工具投资和财务担保合同等，以预期信用损失为基础确认损失准备。信用损失，是指本集团按照原实际利率折现的、根据合同应收的所有合同现金流量与预期收取的所有现金流量之间的差额，即全部现金短缺的现值。

本集团考虑所有合理且有依据的信息，包括前瞻性信息，以单项或组合的方式对以摊余成本计量的金融资产和以公允价值计量且其变动计入其他综合收益的金融资产（债务工具）的预期信用损失进行估计。

（1）预期信用损失一般模型

如果该金融工具的信用风险自初始确认后已显著增加，本集团按照相当于该金融工具整个存续期内预期信用损失的金额计量其损失准备；如果该金融工具的信用风险自初始确认后并未显著增加，本集团按照相当于该金融工具未来 12 个月内预期信用损失的金额计量其损失准备。由此形成的损失准备的增加或转回金额，作为减值损失或利得计入当期损益。本集团对信用风险的具体评估，详见附注“十二、与金融工具相关的风险”。

通常逾期超过 30 日，本集团即认为该金融工具的信用风险已显著增加，除非有确凿证据证明该金融工具的信用风险自初始确认后并未显著增加。

具体来说，本集团将购买或源生时未发生信用减值的金融工具发生信用减值的过程分为三个阶段，对于不同阶段的金融工具的减值有不同的会计处理方法：

第一阶段：信用风险自初始确认后未显著增加

对于处于该阶段的金融工具，企业应当按照未来 12 个月的预期信用损失计量损失准备，并按其账面余额（即未扣除减值准备）和实际利率计算利息收入（若该工具为金融资产，下同）。

第二阶段：信用风险自初始确认后已显著增加但尚未发生信用减值

对于处于该阶段的金融工具，企业应当按照该工具整个存续期的预期信用损失计量损失准备，并按其账面余额和实际利率计算利息收入。

第三阶段：初始确认后发生信用减值

对于处于该阶段的金融工具，企业应当按照该工具整个存续期的预期信用损失计量损失准备，但对利息收入的计算不同于处于前两阶段的金融资产。对于已发生信用减值的金融资产，企业应当按其摊余成本（账面余额减已计提减值准备，也即账面价值）和实际利率计算利息收入。

对于购买或源生时已发生信用减值的金融资产，企业应当仅将初始确认后整个存续期内预期信用损失的变动确认为损失准备，并按其摊余成本和经信用调整的实际利率计算利息收入。

（2）本集团对在资产负债表日具有较低信用风险的金融工具，选择不与其初始确认时的信用风险进行比较，而直接做出该工具的信用风险自初始确认后未显著增加的假定。

如果企业确定金融工具的违约风险较低，借款人在短期内履行其支付合同现金流量义务的能力很强，并且即使较长时期内经济形势和经营环境存在不利变化，也不一定会降低借款人履行其支付合同现金流量义务的能力，那么该金融工具可被视为具有较低的信用风险。

（3）应收款项及租赁应收款

本集团对于《企业会计准则第 14 号——收入》所规定的、不含重大融资成分（包括根据该准则不考虑不超过一年的合同中融资成分的情况）的应收款项，采用预期信用损失的简化模型，始终按照整个存续期内预期信用损失的金额计量其损失准备。

本集团对包含重大融资成分的应收款项和《企业会计准则第 21 号——租赁》规范的租赁应收款，本集团作出会计政策选择，选择采用预期信用损失的简化模型，即按照相当于整个存续期内预期信用损失的金额计量损失准备。

（六）、金融资产转移

本集团已将金融资产所有权上几乎所有的风险和报酬转移给转入方的，终止确认该金融资产；保留了金融资产所有权上几乎所有的风险和报酬的，不终止确认该金融资产。

本集团既没有转移也没有保留金融资产所有权上几乎所有的风险和报酬的，分别下列情况处理：放弃了对该金融资产控制的，终止确认该金融资产并确认产生的资产和负债；未放弃对该金

融资产控制的，按照其继续涉入所转移金融资产的程度确认有关金融资产，并相应确认有关负债。

通过对所转移金融资产提供财务担保方式继续涉入的，按照金融资产的账面价值和财务担保金额两者之中的较低者，确认继续涉入形成的资产。财务担保金额，是指所收到的对价中，将被要求偿还的最高金额。

12、 应收票据

√适用 □不适用

应收票据的预期信用损失的确定方法及会计处理方法

√适用 □不适用

本集团对于《企业会计准则第 14 号——收入》所规定的、不含重大融资成分（包括根据该准则不考虑不超过一年的合同中融资成分的情况）的应收票据，采用预期信用损失的简化模型，即始终按照整个存续期内预期信用损失的金额计量其损失准备，由此形成的损失准备的增加或转回金额，作为减值损失或利得计入当期损益。

对于包含重大融资成分的应收票据，本集团选择采用预期信用损失的简化模型，即始终按照整个存续期内预期信用损失的金额计量其损失准备。

按照信用风险特征组合计提坏账准备的组合类别及确定依据

√适用 □不适用

本集团考虑所有合理且有依据的信息，包括前瞻性信息，以单项或组合的方式对应收票据预期信用损失进行估计。

当单项金融资产无法以合理成本评估预期信用损失的信息时，本集团依据信用风险特征将应收票据划分为若干组合，在组合基础上计算预期信用损失，确定组合的依据如下：

组合类别	确定依据
银行承兑汇票	承兑人为银行
商业承兑汇票	参照“应收账款”组合划分

基于账龄确认信用风险特征组合的账龄计算方法

√适用 □不适用

公司按照先发生先收回的原则统计并计算应收票据账龄。

按照单项计提坏账准备的单项计提判断标准

√适用 □不适用

公司对于单项风险特征明显的应收票据，根据应收票据类似信用风险特征（债务人根据合同条款偿还欠款的能力），按历史款项损失情况及债务人经济状况预计可能存在的损失情况，通过违约风险敞口和整个存续期预期信用损失率，计算预期信用损失。

13、 应收账款

√适用 □不适用

应收账款的预期信用损失的确定方法及会计处理方法

√适用 □不适用

本集团对于《企业会计准则第 14 号——收入》所规定的、不含重大融资成分（包括根据该准则不考虑不超过一年的合同中融资成分的情况）的应收账款，采用预期信用损失的简化模型，即始终按照整个存续期内预期信用损失的金额计量其损失准备，由此形成的损失准备的增加或转回金额，作为减值损失或利得计入当期损益。

对于包含重大融资成分的应收账款，本集团选择采用预期信用损失的简化模型，即始终按照整个存续期内预期信用损失的金额计量其损失准备。

按照信用风险特征组合计提坏账准备的组合类别及确定依据

√适用 □不适用

本集团考虑所有合理且有依据的信息，包括前瞻性信息，以单项或组合的方式对应收账款预期信用损失进行估计。

当单项金融资产无法以合理成本评估预期信用损失的信息时，本集团依据信用风险特征将应收账款划分为若干组合，在组合基础上计算预期信用损失，确定组合的依据如下：

组合类别	确定依据
组合 1 关联方组合	关联方客户
组合 2 政府机构组合	政府机构
组合 3 国有企业组合	非关联方国有企业
组合 4 其他客户组合	其他客户

基于账龄确认信用风险特征组合的账龄计算方法

√适用 □不适用

公司按照先发生先收回的原则统计并计算应收账款账龄。

按照单项计提坏账准备的单项计提判断标准

√适用 □不适用

公司对于单项风险特征明显的应收账款，根据应收账款类似信用风险特征（债务人根据合同条款偿还欠款的能力），按历史款项损失情况及债务人经济状况预计可能存在的损失情况，通过违约风险敞口和整个存续期预期信用损失率，计算预期信用损失。

14、 应收款项融资

√适用 □不适用

应收款项融资的预期信用损失的确定方法及会计处理方法

√适用 □不适用

本集团对于《企业会计准则第 14 号——收入》所规定的、不含重大融资成分（包括根据该准则不考虑不超过一年的合同中融资成分的情况）的应收款项融资，采用预期信用损失的简化模型，即始终按照整个存续期内预期信用损失的金额计量其损失准备，由此形成的损失准备的增加或转回金额，作为减值损失或利得计入当期损益。

对于包含重大融资成分的应收款项融资，本集团选择采用预期信用损失的简化模型，即始终按照整个存续期内预期信用损失的金额计量其损失准备。

按照信用风险特征组合计提坏账准备的组合类别及确定依据

√适用 □不适用

本公司参考历史信用损失经验，结合当前状况以及对未来经济状况的判断，依据信用风险特征将应收票据划分为若干组合，在组合基础上计算预期信用损失。确定组合的依据如下：

组合类别	确定依据
银行承兑汇票	出票人具有较高的信用评级，历史上未发生票据违约，信用损失风险极低，在短期内履行其支付合同现金流量义务的能力很强

基于账龄确认信用风险特征组合的账龄计算方法

√适用 □不适用

公司按照先发生先收回的原则统计并计算应收款项融资账龄。

按照单项计提坏账准备的认定单项计提判断标准

√适用 □不适用

公司对于单项风险特征明显的应收款项融资，根据应收款项融资类似信用风险特征（债务人根据合同条款偿还欠款的能力），按历史款项损失情况及债务人经济状况预计可能存在的损失情况，通过违约风险敞口和整个存续期预期信用损失率，计算预期信用损失。

15、其他应收款

√适用 □不适用

其他应收款的预期信用损失的确定方法及会计处理方法

√适用 □不适用

本集团对其他应收款采用预期信用损失的一般模型详见附注“五、11 金融工具”进行处理。

按照信用风险特征组合计提坏账准备的组合类别及确定依据

√适用 □不适用

本集团依据其他应收款信用风险自初始确认后是否已经显著增加，采用相当于未来 12 个月内、或整个存续期的预期信用损失的金额计量减值损失。

基于账龄确认信用风险特征组合的账龄计算方法

√适用 □不适用

公司按照先发生先收回的原则统计并计算其他应收款账龄。

按照单项计提坏账准备的认定单项计提判断标准

√适用 □不适用

公司对于单项风险特征明显的其他应收款，根据其他应收款类似信用风险特征（债务人根据合同条款偿还欠款的能力），按历史款项损失情况及债务人经济状况预计可能存在的损失情况，通过违约风险敞口和整个存续期预期信用损失率，计算预期信用损失。

16、 存货

√适用 □不适用

存货类别、发出计价方法、盘存制度、低值易耗品和包装物的摊销方法

√适用 □不适用

存货包括在日常活动中持有以备出售的产成品或商品、处在生产过程中的在产品、在生产过程或提供劳务过程中耗用的材料和物料等。

存货在取得时按实际成本计价；存货领用或发出采用月末一次加权平均法确定其实际成本。存货的盘存制度为永续盘存制。

低值易耗品按照一次转销法进行摊销。包装物按照一次转销法进行摊销。

存货跌价准备的确认标准和计提方法

√适用 □不适用

资产负债表日，存货采用成本与可变现净值孰低计量，按照单个存货成本高于可变现净值的差额计提存货跌价准备。直接用于出售的存货，在正常生产经营过程中以该存货的估计售价减去估计的销售费用和相关税费后的金额确定其可变现净值；需要经过加工的存货，在正常生产经营过程中以所生产的产成品的估计售价减去至完工时估计将要发生的成本、估计的销售费用和相关税费后的金额确定其可变现净值；资产负债表日，同一项存货中一部分有合同价格约定、其他部分不存在合同价格的，分别确定其可变现净值，并与其对应的成本进行比较，分别确定存货跌价准备的计提或转回的金额。

按照组合计提存货跌价准备的组合类别及确定依据、不同类别存货可变现净值的确定依据

□适用 √不适用

基于库龄确认存货可变现净值的各库龄组合可变现净值的计算方法和确定依据

□适用 √不适用

17、 合同资产

√适用 □不适用

合同资产的确认方法及标准

√适用 □不适用

本集团根据履行履约义务与客户付款之间的关系在资产负债表中列示合同资产或合同负债。本集团已向客户转让商品或提供服务而有权收取的对价（除应收款项）列示为合同资产。

合同资产预期信用损失的确定方法及会计处理方法

√适用 □不适用

本集团对于《企业会计准则第 14 号——收入》所规定的、不含重大融资成分（包括根据该准则不考虑不超过一年的合同中融资成分的情况）的合同资产，采用预期信用损失的简化模型，即始终按照整个存续期内预期信用损失的金额计量其损失准备，由此形成的损失准备的增加或转回金额，作为减值损失或利得计入当期损益。

对于包含重大融资成分的合同资产，本集团选择采用预期信用损失的简化模型，即始终按照整个存续期内预期信用损失的金额计量其损失准备。

按照信用风险特征组合计提坏账准备的组合类别及确定依据

√适用 □不适用

合同资产的预期信用损失的确定方法及确认依据，参照上述附注“五、13 应收账款”相关内容描述。

基于账龄确认信用风险特征组合的账龄计算方法

√适用 □不适用

公司按照先发生先收回的原则统计并计算合同资产账龄。

按照单项计提坏账准备的单项计提判断标准

√适用 □不适用

公司对于单项风险特征明显的合同资产，根据合同资产类似信用风险特征（债务人根据合同条款偿还欠款的能力），按历史款项损失情况及债务人经济状况预计可能存在的损失情况，通过违约风险敞口和整个存续期预期信用损失率，计算预期信用损失。

18、持有待售的非流动资产或处置组

√适用 □不适用

划分为持有待售的非流动资产或处置组的确认标准和会计处理方法

√适用 □不适用

本集团将同时满足下列条件的集团组成部分（或非流动资产）划分为持有待售：（1）根据类似交易中出售此类资产或处置组的惯例，在当前状况下即可立即出售；（2）出售极可能发生，已经就一项出售计划作出决议且获得确定的购买承诺（确定的购买承诺，是指企业与其他方签订的具有法律约束力的购买协议，该协议包含交易价格、时间和足够严厉的违约惩罚等重要条款，使协议出现重大调整或者撤销的可能性极小。预计出售将在一年内完成。已经获得按照有关规定需得到相关权力机构或者监管部门的批准。

本集团将持有待售的预计净残值调整为反映其公允价值减去出售费用后的净额（但不得超过该项持有待售的原账面价值），原账面价值高于调整后预计净残值的差额，作为资产减值损失计入当期损益，同时计提持有待售资产减值准备。对于持有待售的处置组确认的资产减值损失金额，应当先抵减处置组中商誉的账面价值，再根据处置组中适用本准则计量规定的各项非流动资产账面价值所占比重，按比例抵减其账面价值。

后续资产负债表日持有待售的非流动资产公允价值减去出售费用后的净额增加的，以前减记的金额应当予以恢复，并在划分为持有待售类别后确认的资产减值损失金额内转回，转回金额计入当期损益。划分为持有待售类别前确认的资产减值损失不得转回。后续资产负债表日持有待售的处置组公允价值减去出售费用后的净额增加的，以前减记的金额应当予以恢复，并在划分为持有待售类别后适用本准则计量规定的非流动资产确认的资产减值损失金额内转回，转回金额计入当期损益。已抵减的商誉账面价值，以及适用本准则计量规定的非流动资产在划分为持有待售类别前确认的资产减值损失不得转回。持有待售的处置组确认的资产减值损失后续转回金额，应当根据处置组中除商誉外适用本准则计量规定的各项非流动资产账面价值所占比重，按比例增加其账面价值。企业因出售对子公司的投资等原因导致其丧失对子公司控制权的，无论出售后企业是否保留部分权益性投资，应当在拟出售的对子公司投资满足持有待售类别划分条件时，在母公司个别财务报表中将对子公司投资整体划分为持有待售类别，在合并财务报表中将子公司所有资产和负债划分为持有待售类别。

终止经营的认定标准和列报方法

√适用 □不适用

终止经营，是指企业满足下列条件之一的、能够单独区分的组成部分，且该组成部分已经处置或划分为持有待售类别：(1)该组成部分代表一项独立的主要业务或一个单独的主要经营地区；(2)该组成部分是拟对一项独立的主要业务或一个单独的主要经营地区进行处置的一项相关联计划的一部分；(3)该组成部分是专为转售而取得的子公司。

终止经营的定义包含以下三方面含义：

(1) 终止经营应当是企业能够单独区分的组成部分。该组成部分的经营和现金流量在企业经营和编制财务报表时是能够与企业的其他部分清楚区分的。

(2) 终止经营应当具有一定的规模。终止经营应当代表一项独立的主要业务或一个单独的主要经营地区，或者是拟对一项独立的主要业务或一个单独的主要经营地区进行处置的一项相关联计划的一部分。

(3) 终止经营应当满足一定的时点要求。符合终止经营定义的组成部分应当属于以下两种情况之一，该组成部分在资产负债表日之前已经处置，包括已经出售和结束使用(如关停或报废等)；该组成部分在资产负债表日之前已经划分为持有待售类别。

19、长期股权投资

√适用 □不适用

(一)、投资成本的确定

(1) 同一控制下的企业合并形成的，合并方以支付现金、转让非现金资产、承担债务或发行权益性证券作为合并对价的，在合并日按照被合并方所有者权益在最终控制方合并财务报表中的账面价值的份额作为其初始投资成本。长期股权投资初始投资成本与支付的合并对价的账面价值

或发行股份的面值总额之间的差额调整资本公积(资本溢价或股本溢价)；资本公积不足冲减的，调整留存收益。

分步实现同一控制下企业合并的，应当以持股比例计算的合并日应享有被合并方账面所有者权益份额作为该项投资的初始投资成本。初始投资成本与其原长期股权投资账面价值加上合并日取得进一步股份新支付对价的账面价值之和的差额，调整资本公积（资本溢价或股本溢价），资本公积不足冲减的，冲减留存收益。

(2) 非同一控制下的企业合并形成的，在购买日按照支付的合并对价的公允价值作为其初始投资成本。

(3) 除企业合并形成以外的：以支付现金取得的，按照实际支付的购买价款作为其初始投资成本；以发行权益性证券取得的，按照发行权益性证券的公允价值作为其初始投资成本；投资者投入的，按照投资合同或协议约定的价值作为其初始投资成本（合同或协议约定价值不公允的除外）。

(二)、后续计量及损益确认方法

本集团能够对被投资单位实施控制的长期股权投资, 在本集团个别财务报表中采用成本法核算；对具有共同控制或重大影响的长期股权投资，采用权益法核算。

采用成本法时, 长期股权投资按初始投资成本计价, 除取得投资时实际支付的价款或对价中包含的已宣告但尚未发放的现金股利或利润外, 按享有被投资单位宣告分派的现金股利或利润, 确认为当期投资收益, 并同时根据有关资产减值政策考虑长期投资是否减值。

采用权益法时, 长期股权投资的初始投资成本大于投资时应享有被投资单位可辨认净资产公允价值份额的, 归入长期股权投资的初始投资成本; 长期股权投资的初始投资成本小于投资时应享有被投资单位可辨认净资产公允价值份额的, 其差额计入当期损益, 同时调整长期股权投资的成本。

采用权益法时, 取得长期股权投资后, 按照应享有或应分担的被投资单位实现的净损益的份额, 确认投资损益并调整长期股权投资的账面价值。在确认应享有被投资单位净损益的份额时, 以取得投资时被投资单位各项可辨认资产等的公允价值为基础, 按照本集团的会计政策及会计期间, 并抵销与联营企业及合营企业之间发生的内部交易损益按照持股比例计算归属于投资企业的部分(但内部交易损失属于资产减值损失的, 应全额确认), 对被投资单位的净利润进行调整后确认。按照被投资单位宣告分派的利润或现金股利计算应分得的部分, 相应减少长期股权投资的账面价值。本集团确认被投资单位发生的净亏损, 以长期股权投资的账面价值以及其他实质上构成对被投资单位净投资的长期权益减记至零为限, 本集团负有承担额外损失义务的除外。对于被投资单位除净损益以外所有者权益的其他变动, 调整长期股权投资的账面价值并计入所有者权益。

(三)、确定对被投资单位具有控制、重大影响的依据

控制, 是指拥有对被投资方的权力, 通过参与被投资方的相关活动而享有可变回报, 并且有能力运用对被投资方的权力影响回报金额; 重大影响, 是指投资方对被投资单位的财务和经营政策有参与决策的权力, 但并不能够控制或者与其他方一起共同控制这些政策的制定。

（四）、长期股权投资的处置

（1）部分处置对子公司的长期股权投资，但不丧失控制权的情形

部分处置对子公司的长期股权投资，但不丧失控制权时，应当将处置价款与处置投资对应的账面价值的差额确认为当期投资收益。

（2）部分处置股权投资或其他原因丧失了对子公司控制权的情形

部分处置股权投资或其他原因丧失了对子公司控制权的，对于处置的股权，应结转与所售股权相对应的长期股权投资的账面价值，出售所得价款与处置长期股权投资账面价值之间差额，确认为投资收益（损失）；同时，对于剩余股权，应当按其账面价值确认为长期股权投资或其它相关金融资产。处置后的剩余股权能够对子公司实施共同控制或重大影响的，应按有关成本法转为权益法的相关规定进行会计处理。

（五）、减值测试方法及减值准备计提方法

对子公司、联营企业及合营企业的投资，在资产负债表日有客观证据表明其发生减值的，按照账面价值与可收回金额的差额计提相应的减值准备。

20、 投资性房地产

（1）. 如果采用成本计量模式的：

折旧或摊销方法

投资性房地产包括已出租的土地使用权、持有并准备增值后转让的土地使用权和已出租的建筑物。

投资性房地产按照成本进行初始计量，采用成本模式进行后续计量，并采用与固定资产和无形资产相同的方法计提折旧或进行摊销。资产负债表日，有迹象表明投资性房地产发生减值的，按照账面价值与可收回金额的差额计提相应的减值准备。

本集团投资性房地产采用平均年限法计提折旧或摊销。各类投资性房地产的预计使用寿命、净残值率及年折旧（摊销）率如下：

类别	折旧年限（年）	预计残值率（%）	年折旧率（%）
房屋建筑物	20-40	0-5	2.38-5.00

21、 固定资产

（1）. 确认条件

√适用 □不适用

固定资产是指为生产商品、提供劳务、出租或经营管理而持有的，使用年限超过一个会计年度的有形资产。

固定资产在与其有关的经济利益很可能流入本集团、且其成本能够可靠计量时予以确认。本集团固定资产包括路产、房屋及建筑物、机器设备、运输设备、电子电气及通信设备、仪器仪表及计量标准器具、其他设备。

与固定资产有关的后续支出，在与其有关的经济利益很可能流入本集团且其成本能够可靠计量时，计入固定资产成本；对于被替换的部分，终止确认其账面价值；所有其他后续支出于发生时计入当期损益。

路产包括铁路、公路、桥梁及构筑物和安全设施。于 2015 年 7 月 1 日以前，路产按平均年限法计提折旧，即按账面净值在收费权期限内按直线法计提折旧。自 2015 年 7 月 1 日起，除铁路之外的路产的折旧改按车流量法计提，即按特定年度实际车流量与剩余收费期间的预估总车流量的比例计算年度折旧额。累计折旧于上述路产经营期满后相等于路产之总原值。其余固定资产折旧采用年限平均法并按其入账价值减去预计净残值后在预计使用寿命内计提。对计提了减值准备的固定资产，则在未来期间按扣除减值准备后的账面价值及依据尚可使用年限确定折旧额。

除已提足折旧仍继续使用的固定资产和单独计价入账的土地外，本集团对所有固定资产计提折旧。除路产中采用车流量法计提折旧资产外，其他资产计提折旧时采用年限平均法。

(2). 折旧方法

√ 适用 □ 不适用

类别	折旧方法	折旧年限（年）	残值率	年折旧率
路产	年限平均法、车流量法	25-100	3-5	0.95-3.88
房屋及建筑物	年限平均法	3-40	0-5	2.38-33.33
机器设备	年限平均法	3-25	0-5	3.80-33.33
运输工具	年限平均法	3-15	3-5	6.33-32.33
电子电器及通信设备	年限平均法	3-30	0-5	3.17-33.33
仪器仪表及计量标准器具	年限平均法	3-10	3-5	9.50-32.33
其他设备	年限平均法	1-15	0-5	6.33-100.00

除采用车流量法计提折旧路产外，本集团其余固定资产的分类折旧年限、预计净残值率、折旧率见上表。本集团于每年年度终了，对固定资产的预计使用寿命、预计净残值和折旧方法进行复核，如发生改变，则作为会计估计变更处理。

(3). 固定资产的减值测试方法、减值准备计提方法

资产负债表日，有迹象表明固定资产发生减值的，按照账面价值与可收回金额的差额计提相应的减值准备。

22、 在建工程

√ 适用 □ 不适用

在建工程达到预定可使用状态时，按工程实际成本转入固定资产。已达到预定可使用状态但

尚未办理竣工决算的，先按估计价值转入固定资产，待办理竣工决算后再按实际成本调整原暂估价值，但不再调整原已计提的折旧。

资产负债表日，有迹象表明在建工程发生减值的，按照账面价值与可收回金额的差额计提相应的减值准备。

本公司在建工程转为固定资产的具体标准和时点如下：

类别	转为固定资产的标准和时点
房屋及建筑物	自达到预定可使用状态之日起
机械设备	安装调试后达到设计要求或合同规定的标准
其他	自达到预定可使用状态之日起

23、 借款费用

√适用 □不适用

一、借款费用资本化的确认原则

本集团发生的借款费用，可直接归属于符合资本化条件的资产的购建或者生产的，予以资本化，计入相关资产成本；其他借款费用，在发生时确认为费用，计入当期损益。

二、借款费用资本化期间

（1）当借款费用同时满足下列条件时，开始资本化：1）资产支出已经发生；2）借款费用已经发生；3）为使资产达到预定可使用或可销售状态所必要的购建或者生产活动已经开始。

（2）若符合资本化条件的资产在购建或者生产过程中发生非正常中断，并且中断时间连续超过 3 个月，暂停借款费用的资本化；中断期间发生的借款费用确认为当期费用，直至资产的购建或者生产活动重新开始。

（3）当所购建或者生产符合资本化条件的资产达到预定可使用或可销售状态时，借款费用停止资本化。

三、借款费用资本化金额

为购建或者生产符合资本化条件的资产而借入专门借款的，以专门借款当期实际发生的利息费用（包括按照实际利率法确定的折价或溢价的摊销），减去将尚未动用的借款资金存入银行取得的利息收入或进行暂时性投资取得的投资收益后的金额，确定应予资本化的利息金额；为购建或者生产符合资本化条件的资产占用了一般借款的，根据累计资产支出超过专门借款的资产支出加权平均数乘以占用一般借款的资本化率，计算确定一般借款应予资本化的利息金额。

24、 生物资产

□适用 √不适用

25、 油气资产

☐适用 ☒不适用

26、 无形资产

(1). 使用寿命及其确定依据、估计情况、摊销方法或复核程序

☒适用 ☐不适用

本集团无形资产包括采用建设经营移交方式（BOT）参与收费公路建设业务获得的特许收费经营权（“收费公路经营权”）、环保项目特许经营权、非属于收费公路特许经营权项下的土地使用权、采矿权、探矿权、专利技术、购买的办公软件及车位使用权、著作权等，按取得时的实际成本计量，其中，购入的无形资产，按实际支付的价款和相关的其他支出作为实际成本；投资者投入的无形资产，按投资合同或协议约定的价值确定实际成本，但合同或协议约定价值不公允的，按公允价值确定实际成本；公司制改建时国有股东投入的无形资产，按国有资产管理部门确认的评估值作为入账价值。

收费公路特许经营权系政府授予本集团采用建设经营移交方式（BOT）参与收费公路建设，并在建设完成以后的一定期间负责提供后续经营服务，并向公众收费的特许权经营权。于特许经营权到期日本集团需归还于政府的公路及构筑物和相关的使用权的初始构建成本作为收费公路特许经营权取得成本核算；于特许经营权期限到期日无须归还于政府的安全设施、通信设备和收费设施等作为固定资产核算。

2015 年 7 月 1 日以前，收费公路特许经营权的摊销方法为年限平均法。自 2015 年 7 月 1 日起，将收费公路特许经营权的摊销方法由原来的年限平均法变更为车流量法，即按特定年度实际车流量与剩余收费期间的预估总车流量的比例计算年度摊销额。

采矿权根据已探明矿山储量采用产量法摊销。

除收费公路特许经营权、采矿权外，本集团其余无形资产分类预计使用寿命、摊销方法如下：

序号	资产类别	预计使用寿命(年)	摊销方法	备注
1	土地使用权	18-50	年限平均法	
2	办公软件	2-10	年限平均法	
3	车位使用权	10-30	年限平均法	
4	专利技术	10	年限平均法	
5	环保项目特许经营权	合同约定的经营期限	年限平均法	
6	著作权	10	年限平均法	

对使用寿命有限的无形资产的预计使用寿命及摊销方法于每年年度终了进行复核，如发生改变，则作为会计估计变更处理。

使用寿命确定的无形资产，在资产负债表日有迹象表明发生减值的，按照账面价值与可收回

金额的差额计提相应的减值准备；使用寿命不确定的无形资产和尚未达到可使用状态的无形资产，无论是否存在减值迹象，每年均进行减值测试。

(2). 研发支出的归集范围及相关会计处理方法

√适用 □不适用

(1) 研发支出的归集范围

本集团将与开展研发活动直接相关的各项费用归集为研发支出，包括材料消耗、人工费用、折旧费用、技术服务费、其他费用等。

(2) 研发支出相关会计处理方法

内部研究开发项目研究阶段的支出，于发生时计入当期损益。内部研究开发项目开发阶段的支出，同时满足下列条件的，确认为无形资产：（1）完成该无形资产以使其能够使用或出售在技术上具有可行性；（2）具有完成该无形资产并使用或出售的意图；（3）无形资产产生经济利益的方式，包括能够证明运用该无形资产生产的产品存在市场或无形资产自身存在市场，无形资产将在内部使用的，能证明其有用性；（4）有足够的技术、财务资源和其他资源支持，以完成该无形资产的开发，并有能力使用或出售该无形资产；（5）归属于该无形资产开发阶段的支出能够可靠地计量。

本集团划分内部研究开发项目研究阶段支出和开发阶段支出的具体标准：

本集团将为进一步开发活动进行的资料及相关方面的准备活动作为研究阶段，无形资产研究阶段的支出在发生时计入当期损益。在本集团已完成研究阶段的工作后再进行的开发活动作为开发阶段。

27、 长期资产减值

√适用 □不适用

企业应当在资产负债表日判断资产是否存在可能发生减值的迹象。

因企业合并所形成的商誉和使用寿命不确定的无形资产，无论是否存在减值迹象，每年都应当进行减值测试。

存在下列迹象的，表明资产可能发生了减值：

（1）资产的市价当期大幅度下跌，其跌幅明显高于因时间的推移或者正常使用而预计的下跌；（2）企业经营所处的经济、技术或者法律等环境以及资产所处的市场在当期或者将在近期发生重大变化，从而对企业产生不利影响；（3）市场利率或者其他市场投资报酬率在当期已经提高，从而影响企业计算资产预计未来现金流量现值的折现率，导致资产可收回金额大幅度降低；（4）有证据表明资产已经陈旧过时或者其实体已经损坏；（5）资产已经或者将被闲置、终止使用或者计划提前处置；（6）企业内部报告的证据表明资产的经济绩效已经低于或者将低于预期，如资产所创造的净现金流量或者实现的营业利润（或者亏损）远远低于（或者高于）预计金额等；（7）其他表明资产可能已经发生减值的迹象。

资产存在减值迹象的，应当估计其可收回金额。

可收回金额应当根据资产的公允价值减去处置费用后的净额与资产预计未来现金流量的现值两者之间较高者确定。

处置费用包括与资产处置有关的法律费用、相关税费、搬运费以及为使资产达到可销售状态所发生的直接费用等。

资产预计未来现金流量的现值，应当按照资产在持续使用过程中和最终处置时所产生的预计未来现金流量，选择恰当的折现率对其进行折现后的金额加以确定。预计资产未来现金流量的现值，应当综合考虑资产的预计未来现金流量、使用寿命和折现率等因素。

可收回金额的计量结果表明，资产的可收回金额低于其账面价值的，应当将资产的账面价值减记至可收回金额，减记的金额确认为资产减值损失，计入当期损益，同时计提相应的资产减值准备。

28、 长期待摊费用

√适用 □不适用

长期待摊费用按实际发生额入账，在受益期或规定的期限内分期平均摊销。如果长期待摊的费用项目不能使以后会计期间受益则将尚未摊销的该项目的摊余价值全部转入当期损益。

29、 合同负债

√适用 □不适用

本集团根据履行履约义务与客户付款之间的关系在资产负债表中列示合同资产或合同负债。本集团已收或应收客户对价而应向客户转让商品或提供服务的义务列示为合同负债。

30、 职工薪酬

本集团职工薪酬包括短期薪酬、离职后福利、辞退福利和其他长期福利。

(1). 短期薪酬的会计处理方法

√适用 □不适用

短期薪酬主要包括职工工资、奖金、津贴和补贴、职工福利费、医疗保险费、工伤保险费、生育保险费、住房公积金、工会经费和职工教育经费、短期带薪缺勤等，在职工提供服务的会计期间，将实际发生的短期薪酬确认为负债，并按照受益对象计入当期损益或相关资产成本。

(2). 离职后福利的会计处理方法

√适用 □不适用

离职后福利主要包括基本养老保险费等，按照公司承担的风险和义务，分类为设定提存计划、设定受益计划。对于设定提存计划在根据在资产负债表日为换取职工在会计期间提供的服务而向单独主体缴存的提存金确认为负债，并按照受益对象计入当期损益或相关资产成本。

(3). 辞退福利的会计处理方法

√适用 □不适用

向职工提供的辞退福利，在下列两者孰早日确认辞退福利产生的职工薪酬负债，并计入当期损益：

- 1) 公司不能单方面撤回因解除劳动关系计划或裁减建议所提供的辞退福利时；
- 2) 公司确认与涉及支付辞退福利的重组相关的成本或费用时。

(4). 其他长期职工福利的会计处理方法

√适用 □不适用

向职工提供的其他长期福利，符合设定提存计划条件的，按照设定提存计划的有关规定进行会计处理；除此之外的其他长期福利，按照设定受益计划的有关规定进行会计处理，在报告期末，公司将其他长期职工福利产生的职工薪酬成本确认为下列组成部分：

- 1) 服务成本。
- 2) 其他长期职工福利净负债或净资产的利息净额。
- 3) 重新计量其他长期职工福利净负债或净资产所产生的变动。

为简化相关会计处理，上述项目的总净额计入当期损益或相关资产成本。

31、 预计负债

√适用 □不适用

因对外提供担保、诉讼事项、产品质量保证、亏损合同等或有事项形成的义务成为本集团承担的现时义务，履行该义务很可能导致经济利益流出本集团，且该义务的金额能够可靠的计量时，本集团将该项义务确认为预计负债。

本集团按照履行相关现时义务所需支出的最佳估计数对预计负债进行初始计量，并在资产负债表日对预计负债的账面价值进行复核。

32、 股份支付

√适用 □不适用

一、股份支付的种类

包括以权益结算的股份支付和以现金结算的股份支付。

二、权益工具公允价值的确定方法

(1) 存在活跃市场的，按照活跃市场中的报价确定。

(2) 不存在活跃市场的，采用估值技术确定，包括参考熟悉情况并自愿交易的各方最近进行的市场交易中使用的价格、参照实质上相同的其他金融工具的当前公允价值、现金流量折现法和期权定价模型等。

三、确认可行权权益工具最佳估计的依据

根据最新取得的可行权职工数变动等后续信息进行估计。

四、实施、修改、终止股份支付计划的相关会计处理

（1）以权益结算的股份支付

授予后立即可行权的换取职工服务的以权益结算的股份支付，在授予日按照权益工具的公允价值计入相关成本或费用，相应调整资本公积。完成等待期内的服务或达到规定业绩条件才可行权的换取职工服务的以权益结算的股份支付，在等待期内的每个资产负债表日，以对可行权权益工具数量的最佳估计为基础，按权益工具授予日的公允价值，将当期取得的服务计入相关成本或费用，相应调整资本公积。

换取其他方服务的权益结算的股份支付，如果其他方服务的公允价值能够可靠计量的，按照其他方服务在取得日的公允价值计量；如果其他方服务的公允价值不能可靠计量，但权益工具的公允价值能够可靠计量的，按照权益工具在服务取得日的公允价值计量，计入相关成本或费用，相应增加所有者权益。

（2）以现金结算的股份支付

授予后立即可行权的换取职工服务的以现金结算的股份支付，在授予日按本集团承担负债的公允价值计入相关成本或费用，相应增加负债。完成等待期内的服务或达到规定业绩条件才可行权的换取职工服务的以现金结算的股份支付，在等待期内的每个资产负债表日，以对可行权情况的最佳估计为基础，按本集团承担负债的公允价值，将当期取得的服务计入相关成本或费用和相应的负债。

（3）修改、终止股份支付计划

如果修改增加了所授予的权益工具的公允价值，本集团按照权益工具公允价值的增加相应地确认取得服务的增加；如果修改增加了所授予的权益工具的数量，本集团将增加的权益工具的公允价值相应地确认为取得服务的增加；如果本集团按照有利于职工的方式修改可行权条件，公司在处理可行权条件时，考虑修改后的可行权条件。

如果修改减少了授予的权益工具的公允价值，本集团继续以权益工具在授予日的公允价值为基础，确认取得服务的金额，而不考虑权益工具公允价值的减少；如果修改减少了授予的权益工具的数量，本集团将减少部分作为已授予的权益工具的取消来进行处理；如果以不利于职工的方式修改了可行权条件，在处理可行权条件时，不考虑修改后的可行权条件。

如果本集团在等待期内取消了所授予的权益工具或结算了所授予的权益工具（因未满足可行权条件而被取消的除外），则将取消或结算作为加速可行权处理，立即确认原本在剩余等待期内确认的金额。

33、 优先股、永续债等其他金融工具

√适用 □不适用

归类为债务工具的优先股、永续债，按其公允价值扣除交易费用后的金额进行初始计量，并采用实际利率法按摊余成本进行后续计量，其利息支出或股利分配按照借款费用进行处理，其回购或赎回产生的利得或损失计入当期损益。

归类为权益工具的优先股、永续债，在发行时收到的对价扣除交易费用后增加所有者权益，其利息支出或股利分配按照利润分配进行处理，回购或注销作为权益变动处理。

34、 收入

(1). 按照业务类型披露收入确认和计量所采用的会计政策

√适用 □不适用

一、收入的确认

本集团的营业收入主要包括车辆通行费收入、铁路运输收入、商品销售收入、提供劳务收入等。

本集团在履行了合同中的履约义务，即在客户取得相关商品控制权时确认收入。取得相关商品控制权是指能够主导该商品的使用并从中获得几乎全部的经济利益。

二、本集团依据收入准则相关规定判断相关履约义务性质属于“在某一时段内履行的履约义务”或“某一时点履行的履约义务”，分别按以下原则进行收入确认。

本集团满足下列条件之一的，属于在某一时段内履行履约义务：

①客户在本集团履约的同时即取得并消耗本集团履约所带来的经济利益。

②客户能够控制本集团履约过程中在建的资产。

③本集团履约过程中所产出的资产具有不可替代用途，且本集团在整个合同期内有权就累计至今已完成的履约部分收取款项。

对于在某一时段内履行的履约义务，本集团在该段时间内按照履约进度确认收入，但是，履约进度不能合理确定的除外。本集团考虑商品的性质，采用产出法或投入法确定恰当的履约进度。

对于不属于在某一时段内履行的履约义务，属于在某一时点履行的履约义务，本集团在客户取得相关商品控制权时点确认收入。

在判断客户是否已取得商品控制权时，本集团考虑下列迹象：

①本集团就该商品享有现时收款权利，即客户就该商品负有现时付款义务。

②本集团已将该商品的法定所有权转移给客户，即客户已拥有该商品的法定所有权。

③本集团已将该商品实物转移给客户，即客户已实物占有该商品。

④本集团已将该商品所有权上的主要风险和报酬转移给客户，即客户已取得该商品所有权上的主要风险和报酬。

⑤客户已接受该商品。

⑥其他表明客户已取得商品控制权的迹象。

三、收入的计量

本集团应当按照分摊至各单项履约义务的交易价格计量收入。在确定交易价格时，本集团考虑可变对价、合同中存在的重大融资成分、非现金对价、应付客户对价等因素的影响。

①可变对价

本集团按照期望值或最可能发生金额确定可变对价的最佳估计数，但包含可变对价的交易价格，应当不超过在相关不确定性消除时累计已确认收入极可能不会发生重大转回的金额。企业在评估累计已确认收入是否极可能不会发生重大转回时，应当同时考虑收入转回的可能性及其比重。

②重大融资成分

合同中存在重大融资成分的，本集团应当按照假定客户在取得商品控制权时即以现金支付的应付金额确定交易价格。该交易价格与合同对价之间的差额，应当在合同期间内采用实际利率法摊销。

③非现金对价

客户支付非现金对价的，本集团按照非现金对价的公允价值确定交易价格。非现金对价的公允价值不能合理估计的，本集团参照其承诺向客户转让商品的单独售价间接确定交易价格。

④应付客户对价

针对应付客户对价的，应当将该应付对价冲减交易价格，并在确认相关收入与支付（或承诺支付）客户对价二者孰晚的时点冲减当期收入，但应付客户对价是为了向客户取得其他可明确区分商品的除外。

企业应付客户对价是为了向客户取得其他可明确区分商品的，应当采用与本集团其他采购相一致的方式确认所购买的商品。企业应付客户对价超过向客户取得可明确区分商品公允价值的，超过金额冲减交易价格。向客户取得的可明确区分商品公允价值不能合理估计的，企业应当将应付客户对价全额冲减交易价格。

(2). 同类业务采用不同经营模式涉及不同收入确认方式及计量方法

☐适用 ☒不适用

35、 合同成本

☒适用 ☐不适用

合同成本分为合同履约成本与合同取得成本。

本集团企业为履行合同发生的成本同时满足下列条件的，作为合同履约成本确认为一项资产：

- （1）该成本与一份当前或预期取得的合同直接相关，包括直接人工、直接材料、制造费用（或类似费用）、明确由客户承担的成本以及仅因该合同而发生的其他成本；
- （2）该成本增加了企业未来用于履行履约义务的资源；
- （3）该成本预期能够收回。

本集团为取得合同发生的增量成本预期能够收回的，作为合同取得成本确认为一项资产；但是，该资产摊销不超过一年的可以在发生时计入当期损益。

与合同成本有关的资产采用与该资产相关的商品或服务收入确认相同的基础进行摊销。

与合同成本有关的资产，其账面价值高于下列两项的差额的，本集团将对于超出部分计提减值准备，并确认为资产减值损失：

- （1）因转让与该资产相关的商品或服务预期能够取得的剩余对价；
- （2）为转让该相关商品或服务估计将要发生的成本。

上述资产减值准备后续发生转回的，转回后的资产账面价值不超过假定不计提减值准备情况下该资产在转回日的账面价值。

36、 政府补助

√适用 □不适用

一、政府补助包括与资产相关的政府补助和与收益相关的政府补助。

二、政府补助为货币性资产的，按照收到或应收的金额计量；政府补助为非货币性资产的，按照公允价值计量，公允价值不能可靠取得的，按照名义金额计量。

三、政府补助采用总额法：

（1）与资产相关的政府补助，确认为递延收益，在相关资产使用寿命内按照合理、系统的方法分期计入损益。相关资产在使用寿命结束前被出售、转让、报废或发生毁损的，将尚未分配的相关递延收益余额转入资产处置当期的损益。

（2）与收益相关的政府补助，用于补偿以后期间的相关费用或损失的，确认为递延收益，在确认相关费用的期间，计入当期损益；用于补偿已发生的相关费用或损失的，直接计入当期损益。

四、对于同时包含与资产相关部分和与收益相关部分的政府补助，区分不同部分分别进行会计处理；难以区分的，整体归类为与收益相关的政府补助。

五、本集团将与本集团日常活动相关的政府补助按照经济业务实质计入其他收益或冲减相关成本费用；将与本集团日常活动无关的政府补助，应当计入营业外收支。

六、本集团将取得的政策性优惠贷款贴息按照财政将贴息资金拨付给贷款银行和财政将贴息资金直接拨付给本集团两种情况处理：

(1) 财政将贴息资金拨付给贷款银行，由贷款银行以政策性优惠利率向本集团提供贷款的，本集团选择按照下列方法进行会计处理：

以实际收到的借款金额作为借款的入账价值，按照借款本金和该政策性优惠利率计算相关借款费用。

(2) 财政将贴息资金直接拨付给本集团的，本集团将对应的贴息冲减相关借款费用。

37、递延所得税资产/递延所得税负债

√适用 □不适用

一、根据资产、负债的账面价值与其计税基础之间的差额（未作为资产和负债确认的项目按照税法规定可以确定其计税基础的，该计税基础与其账面数之间的差额），按照预期收回该资产或清偿该负债期间的适用税率计算确认递延所得税资产或递延所得税负债。

二、确认递延所得税资产以很可能取得用来抵扣可抵扣暂时性差异的应纳税所得额为限。资产负债表日，有确凿证据表明未来期间很可能获得足够的应纳税所得额用来抵扣可抵扣暂时性差异的，确认以前会计期间未确认的递延所得税资产。

三、资产负债表日，对递延所得税资产的账面价值进行复核，如果未来期间很可能无法获得足够的应纳税所得额用以抵扣递延所得税资产的利益，则减记递延所得税资产的账面价值。在很可能获得足够的应纳税所得额时，转回减记的金额。

四、本集团当期所得税和递延所得税作为所得税费用或收益计入当期损益，但不包括下列情况产生的所得税：（1）企业合并；（2）直接在所有者权益中确认的交易或者事项。

38、租赁

√适用 □不适用

作为承租方对短期租赁和低价值资产租赁进行简化处理的判断依据和会计处理方法

√适用 □不适用

(1) 判断依据

短期租赁，是指在租赁期开始日，租赁期不超过 12 个月的租赁。包含购买选择权的租赁不属于短期租赁。

低价值资产租赁，是指单项租赁资产为全新资产时价值较低的租赁。

承租人在判断是否是低价值资产租赁时，应基于租赁资产的全新状态下的价值进行评估，不应考虑资产已被使用的年限。

(2) 会计处理方法

本集团对于短期租赁和低价值资产租赁，选择不确认使用权资产和租赁负债，将短期租赁和低价值资产租赁的租赁付款额，在租赁期内各个期间按照直线法的方法计入相关资产成本或当期损益。

作为出租方的租赁分类标准和会计处理方法

√适用 □不适用

(1) 融资租赁

本集团作为出租人的，在租赁期开始日，对融资租赁确认应收融资租赁款，并终止确认融资租赁资产，并按照固定的周期性利率计算并确认租赁期内各个期间的利息收入。

(2) 经营租赁

本集团作为出租人的，在租赁期内各个期间，采用直线法的方法，将经营租赁的租赁收款额确认为租金收入。将发生的与经营租赁有关的初始直接费用进行资本化，在租赁期内按照与租金收入确认相同的基础进行分摊，分期计入当期损益。

对于经营租赁资产中的固定资产，本集团应当采用类似资产的折旧政策计提折旧；对于其他经营租赁资产，应当根据该资产适用的企业会计准则，采用系统合理的方法进行摊销。本集团按照《企业会计准则第 8 号——资产减值》的规定，确定经营租赁资产是否发生减值，并进行相应会计处理。

39、 其他重要的会计政策和会计估计

□适用 √不适用

40、 重要会计政策和会计估计的变更

1. 重要会计政策变更

√适用 □不适用

(1) 本集团自 2024 年 1 月 1 日采用《企业会计准则解释第 17 号》（财会〔2023〕21 号）相关规定，根据累积影响数，调整财务报表相关项目金额。

本次会计政策变更对报表项目和金额无相关影响。

(2) 本集团自 2024 年 1 月 1 日采用《企业会计准则解释第 18 号》（财会〔2024〕24 号）相关规定，根据累积影响数，调整财务报表相关项目金额。

本次会计政策变更对报表项目和金额无相关影响。

2. 重要会计估计变更

□适用 √不适用

3. 2024 年起首次执行新会计准则或准则解释等涉及调整首次执行当年年初的财务报表

□适用 √不适用

41、 其他

□适用 √不适用

六、 税项

1、 主要税种及税率

主要税种及税率情况

√适用 □不适用

税种	计税依据	税率
增值税	通行费收入	3%
增值税	铁路运输收入、销售商品收入、劳务收入等	3%、5%、6%、9%、13%
教育费附加	应纳流转税	3%
地方教育费附加	应纳流转税	2%
城市维护建设税	应纳流转税	5%、7%
企业所得税	应纳税所得额	15%、16.5%、20%、25%

存在不同企业所得税税率纳税主体的，披露情况说明

√适用 □不适用

纳税主体名称	所得税税率（%）
山东高速铁建装备有限公司	15%
山东高速交通装备有限公司	15%
山东鲁道建设工程有限公司	15%
泸州东南高速公路发展有限公司	15%
山东高速环保科技有限公司	15%
齐鲁高速（香港）有限公司	16.50%
山东瑞源物流有限公司	20%
毅康科技有限公司	15%
上海济忆环境科技有限公司	20%
烟台春之染环保技术有限公司	20%
康润鸿环保科技（烟台）有限公司	20%
莱州莱润环保有限公司	20%
兰润环保技术（烟台）有限公司	20%
康润诚环境科技（烟台）有限公司	20%
山东齐鲁电子招标采购服务有限公司	15%
山东正威检测科技有限公司	20%
山东海岱锡安信息科技有限公司	20%
山东高速众尚科技有限公司	20%
山东高速信息集团有限公司	15%
山东正晨科技股份有限公司	15%
山东双利电子工程有限公司	15%
山东天星北斗信息科技有限公司	15%
山东通维信息工程有限公司	15%
山东奥邦交通设施工程有限公司	15%

2、 税收优惠

√适用 □不适用

（1）根据财政部、国家税务总局发布的《关于促进节能服务产业发展增值税营业税和企业所得税政策问题的通知》（财税[2010]110号），经批准的环境保护、节能节水项目的所得，自项目取

得第一笔生产经营收入所属纳税年度起企业享受企业所得税“三免三减半”优惠。本公司下属子公司大邑康润水务有限公司、东港康润环境治理有限公司、阜南康润水务有限公司、乳山毅科水环境治理有限公司、遂宁蓬溪康润环境治理有限责任公司、莱州莱润污水处理有限公司、安康康润信恒水环境有限公司、西安市高陵区康润环保工程有限公司、高平康润环保水务有限公司、山高（烟台）环保有限公司、山东交通新能源科技有限公司享受此税收优惠。

（2）根据财政部发布的《关于小微企业和个体工商户所得税优惠政策的公告》（财政部税务总局公告 2023 年第 6 号）关于小微企业和个体工商户所得税优惠政策的公告，对小型微利企业年应纳税所得额不超过 100 万元的部分，减按 25%计入应纳税所得额，按 20%的税率缴纳企业所得税；《财政部税务总局关于进一步实施小微企业所得税优惠政策的公告》（财政部税务总局公告 2022 年第 13 号）规定：一、对小型微利企业年应纳税所得额超过 100 万元但不超过 300 万元的部分，减按 25%计入应纳税所得额，按 20%的税率缴纳企业所得税。本公告执行期限为 2022 年 1 月 1 日至 2024 年 12 月 31 日。本公司下属子公司山东瑞源物流有限公司、上海济忆环境科技有限公司、烟台春之染环保技术有限公司、康润鸿环保科技（烟台）有限公司、莱州莱润环保有限公司、兰润环保技术（烟台）有限公司、康润诚环境科技（烟台）有限公司、山东正威检测科技有限公司、山东云高数据运营有限公司、山东高速众尚科技有限公司享受此税收优惠。

（3）根据财政部、税务总局、国家发展改革委发布的《关于延续西部大开发企业所得税政策的公告》（财政部公告 2020 年第 23 号），规定自 2021 年 1 月 1 日至 2030 年 12 月 31 日，对设在西部地区的鼓励类产业企业减按 15%的税率征收企业所得税。本公司下属子公司泸州东南高速公路发展有限公司享受此税收优惠。

（4）根据《中华人民共和国企业所得税法》中华人民共和国主席令第 63 号第二十八条：国家需要重点扶持的高新技术企业，减按 15%的税率征收企业所得税。本公司下属子公司山东高速铁建装备有限公司、山东高速交通装备有限公司、山东鲁道建设工程有限公司、山东高速环保科技有限公司、毅康科技有限公司、山东高速信息集团有限公司、山东正晨科技股份有限公司、山东双利电子工程有限公司、山东天星北斗信息科技有限公司、山东通维信息工程有限公司、山东奥邦交通设施工程有限公司、山东齐鲁电子招标采购服务有限公司享受此税收优惠。山东高速铁建装备有限公司于 2023 年 11 月 29 日取得高新技术企业证书，证书编号为 GR202337000687，有效期为三年；山东高速交通装备有限公司于 2023 年 12 月 7 日取得高新技术企业证书，证书编号为 GR202337009355，有效期为三年；山东鲁道建设工程有限公司于 2022 年 12 月 12 日取得高新技术企业证书，证书编号为 GR202237002066，有效期为三年；山东高速环保科技有限公司于 2021 年 12 月 7 日取得高新技术企业证书，证书编号为 GR202137004129，有效期为三年，于 2024 年 12 月 7 日取得高新技术企业证书，证书编号为 GR202437001058，有效期为三年；毅康科技有限公司于 2023 年 11 月 29 日取得高新技术企业证书，证书编号为 GR202337003527，有效期为三年；山东高速信息集团有限公司于 2021 年 12 月 15 日取得高新技术企业证书，证书编号为 GR202137005484，有效期为三年，于 2024 年 12 月 7 日取得高新技术企业证书，证书编号为 GR202437005901，有效期为三年；山东正晨科技股份有限公司于 2021 年 12 月 7 日取得高新技术企业证书，证书编号为 GR202137002833，有效期为三年，于 2024 年 12 月 7 日取得高新技术企业证书，证书编号为 GR202437002100，有效期为三年；山东双利电子工程有限公司于 2023 年 12 月

7 日取得高新技术企业证书，证书编号为 GR202337004631，有效期为三年；山东天星北斗信息科技有限公司于 2023 年 12 月 7 日取得高新技术企业证书，证书编号为 GR202337004884，有效期为三年；山东通维信息工程有限公司于 2021 年 12 月 7 日取得高新技术企业证书，证书编号为 GR202137007055，有效期为三年，于 2024 年 12 月 7 日取得高新企业证书，证书编号 GR202437006355，有效期为 3 年；山东奥邦交通设施工程有限公司于 2021 年 12 月 15 日取得高新技术企业证书，证书编号为 GR202137004887，有效期为三年，于 2024 年 12 月 7 日取得高新技术企业证书，证书编号为 GR202437004709，有效期为三年；山东齐鲁电子招标采购服务有限公司于 2024 年 12 月 7 日取得高新技术企业证书，证书编号为 GR202437006157，有效期为三年。

3、其他

√适用 □不适用

(1) 根据财政部、国家税务总局发布的《关于全面推开营业税改征增值税试点的通知附件：营业税改征增值税试点有关事项的规定》（财税〔2016〕36 号）第一条、第（九）项中规定：公路经营企业中的一般纳税人收取试点前开工的高速公路的车辆通行费，可以选择适用简易计税方法，减按 3% 的征收率计算应纳税额。本公司及本公司下属子公司湖北武荆高速公路发展有限公司、湖南衡邵高速公路有限公司、泸州东南高速公路发展有限公司、山东高速集团河南许禹公路有限公司、济源市济晋高速公路有限公司享受此税收优惠。

(2) 根据财政部、国家税务总局发布的《财政部国家税务总局关于进一步明确全面推开营改增试点有关劳务派遣服务、收费公路通行费抵扣等政策的通知》（财税〔2016〕47 号）第二条、第（二）项中规定：一般纳税人收取试点前开工的一级公路、二级公路、桥、闸通行费，可以选择适用简易计税方法，按照 5% 的征收率计算缴纳增值税。本公司下属子公司山东利津黄河公路大桥有限公司享受此税收优惠。

(3) 根据财政部、税务总局发布的《关于进一步支持小微企业和个体工商户发展有关税费政策的公告》（财政部、税务总局公告 2023 年第 12 号），自 2023 年 1 月 1 日至 2027 年 12 月 31 日，对增值税小规模纳税人、小型微利企业和个体工商户减半征收资源税（不含水资源税）、城市维护建设税、房产税、城镇土地使用税、印花税（不含证券交易印花税）、耕地占用税和教育费附加、地方教育附加。本公司下属子公司上海济忆环境科技有限公司、烟台春之染环保技术有限公司、康润鸿环保科技（烟台）有限公司、莱州莱润环保有限公司、兰润环保技术（烟台）有限公司、康润诚环境科技（烟台）有限公司、山东正威检测科技有限公司、山东高速众尚科技有限公司、山东云高数据运营有限公司享受此税收优惠。

(4) 根据财政部国家税务总局发布的税务总局公告 2021 年第 40 号规定，本公司下属子公司莱州莱润控股有限公司经营污水处理行业属于“资源综合利用产品和劳务增值税优惠目录（2022 年版）”中的“二、废渣、废水（液）、废气”，对污水处理劳务收入增值税实际税负按照 70% 的部分实行即征即退，对再生水收入增值税实际税负按照 70% 的部分实行即征即退。

(5) 根据财政部、税务总局发布的《关于完善资源综合利用增值税政策的公告》（财政部税

务总局公告 2021 年第 40 号), 第四条、纳税人从事《目录》2.15 “污水处理厂出水、工业排水(矿井水)、生活污水、垃圾处理厂渗透(滤)液等”项目、5.1 “垃圾处理、污泥处理处置劳务”、5.2 “污水处理劳务”项目, 可适用本公告“三”规定的增值税即征即退政策, 也可选择适用免征增值税政策, 一经选定, 36 个月内不得变更。本公司下属子公司莱州市滨海污水处理有限公司选择适用免征增值税政策。

(6) 根据《财政部税务总局关于延长高新技术企业和科技型中小企业亏损结转年限的通知》(财税〔2018〕76 号), 自 2018 年 1 月 1 日起, 具备高新技术企业或科技型中小企业资格的企业, 其前 5 个年度发生的尚未弥补完的亏损, 准予结转以后年度弥补, 最长结转年限由 5 年延长至 10 年。本公司下属子公司山东齐鲁电子招标采购服务有限公司享受此税收优惠。

七、合并财务报表项目注释

1、货币资金

√适用 □不适用

单位: 元币种: 人民币

项目	期末余额	期初余额
库存现金	15,838.41	24,054.86
银行存款	2,538,082,131.59	4,251,611,319.22
其他货币资金	224,982,933.65	185,897,622.89
合计	2,763,080,903.65	4,437,532,996.97
其中: 存放在境外的款项总额	17,110,573.36	53,882,534.62

其他说明:

期末存在抵押、质押、冻结等对使用有限制款项 224,912,270.19 元。

2、交易性金融资产

√适用 □不适用

单位: 元币种: 人民币

项目	期末余额	期初余额	指定理由和依据
以公允价值计量且其变动计入当期损益的金融资产	784,278,898.86	887,430,247.37	
其中:			
业绩补偿	262,278,898.86	145,634,356.96	
结构性存款	522,000,000.00	741,795,890.41	
合计	784,278,898.86	887,430,247.37	

其他说明:

□适用 √不适用

3、衍生金融资产

□适用 √不适用

4、应收票据

(1). 应收票据分类列示

√ 适用 □ 不适用

单位：元币种：人民币

项目	期末余额	期初余额
银行承兑汇票	79,607,906.38	205,894,208.26
商业承兑汇票	225,999,587.65	765,695,285.47
合计	305,607,494.03	971,589,493.73

(2). 期末公司已质押的应收票据

□ 适用 √ 不适用

(3). 期末公司已背书或贴现且在资产负债表日尚未到期的应收票据

√ 适用 □ 不适用

单位：元币种：人民币

项目	期末终止确认金额	期末未终止确认金额
银行承兑汇票	102,710,294.98	53,560,122.15
商业承兑汇票	149,914,219.94	31,240,649.39
合计	252,624,514.92	84,800,771.54

(4). 按坏账计提方法分类披露

√ 适用 □ 不适用

单位：元币种：人民币

类别	期末余额					期初余额				
	账面余额		坏账准备		账面 价值	账面余额		坏账准备		账面 价值
	金额	比例 (%)	金额	计提比 例 (%)		金额	比例 (%)	金额	计提比 例 (%)	
按单 项计 提坏 账准 备	300,000.00	0.10	300,000.00	100.00		300,000.00	0.03	300,000.00	100.00	
按组 合计 提坏 账准 备	311,586,201.82	99.90	5,978,707.79		305,607,494.03	994,674,941.33	99.97	23,085,447.60		971,589,493.73
其中：										
银行 承兑 汇票	79,607,906.38	25.52			79,607,906.38	205,894,208.26	20.69			205,894,208.26
商业 承兑 汇票	231,978,295.44	74.38	5,978,707.79		225,999,587.65	788,780,733.07	79.28	23,085,447.60		765,695,285.47
其 中： 关联 方组 合	31,846,287.78	10.21			31,846,287.78	193,249,497.24	19.43			193,249,497.24

政府 机构 组合										
国有 企业 组合	196,894,629.66	63.13	5,816,838.89	2.95	191,077,790.77	334,555,710.60	33.62	10,036,671.33	3.00	324,519,039.27
其他 客户 组合	3,237,378.00	1.04	161,868.90	5.00	3,075,509.10	260,975,525.23	26.23	13,048,776.27	5.00	247,926,748.96
合计	311,886,201.82	100.00	6,278,707.79		305,607,494.03	994,974,941.33	100.00	23,385,447.60		971,589,493.73

按单项计提坏账准备：
√适用 □不适用

单位：元币种：人民币

名称	期末余额			
	账面余额	坏账准备	计提比例（%）	计提理由
河南鑫苑顺晟置业有限公司	300,000.00	300,000.00	100.00	逾期
合计	300,000.00	300,000.00	100.00	

按单项计提坏账准备的说明：
□适用 √不适用

按组合计提坏账准备：
√适用 □不适用
组合计提项目：银行承兑汇票

单位：元币种：人民币

名称	期末余额		
	应收票据	坏账准备	计提比例（%）
一年以内	79,607,906.38		
合计	79,607,906.38		

按组合计提坏账准备的说明
□适用 √不适用

组合计提项目：其中：关联方组合

单位：元币种：人民币

名称	期末余额		
	应收票据	坏账准备	计提比例（%）
一年以内	31,846,287.78		
合计	31,846,287.78		

按组合计提坏账准备的说明
□适用 √不适用

组合计提项目：国有企业组合

单位：元币种：人民币

名称	期末余额		
	应收票据	坏账准备	计提比例（%）
一年以内	196,894,629.66	5,816,838.89	2.95
合计	196,894,629.66	5,816,838.89	

按组合计提坏账准备的说明
□适用 √不适用

组合计提项目：其他客户组合

单位：元币种：人民币

名称	期末余额		
	应收票据	坏账准备	计提比例（%）
一年以内	3,237,378.00	161,868.90	5.00
合计	3,237,378.00	161,868.90	

按组合计提坏账准备的说明
☐适用 ☒不适用

按预期信用损失一般模型计提坏账准备
☐适用 ☒不适用

对本期发生损失准备变动的应收票据账面余额显著变动的情况说明：
☐适用 ☒不适用

(5). 坏账准备的情况

☒适用 ☐不适用

单位：元币种：人民币

类别	期初余额	本期变动金额				期末余额
		计提	收回或转回	转销或核销	其他变动	
应收票据 坏账准备	23,385,447.60		17,106,739.81			6,278,707.79
合计	23,385,447.60		17,106,739.81			6,278,707.79

其中本期坏账准备收回或转回金额重要的：
☐适用 ☒不适用

其他说明：
无

(6). 本期实际核销的应收票据情况

☐适用 ☒不适用

其中重要的应收票据核销情况：
☐适用 ☒不适用

应收票据核销说明：
☐适用 ☒不适用

其他说明：
☐适用 ☒不适用

5、应收账款

(1). 按账龄披露

☒适用 ☐不适用

单位：元币种：人民币

账龄	期末账面余额	期初账面余额
1 年以内		
其中：1 年以内分项		
1 年以内	1,843,001,236.38	1,793,769,374.43
1 年以内小计	1,843,001,236.38	1,793,769,374.43
1 至 2 年	586,806,967.00	848,555,040.20
2 至 3 年	520,454,427.98	413,556,779.44
3 至 4 年	305,232,534.39	142,602,486.67
4 至 5 年	79,788,069.09	136,239,340.88
5 年以上	247,795,706.73	166,920,431.41
合计	3,583,078,941.57	3,501,643,453.03

(2). 按坏账计提方法分类披露

√适用 □不适用

单位：元币种：人民币

类别	期末余额					期初余额				
	账面余额		坏账准备		账面 价值	账面余额		坏账准备		账面 价值
	金额	比例 (%)	金额	计提 比例 (%)		金额	比例 (%)	金额	计提 比例 (%)	
按单 项计 提坏 账准 备	44,301,419.52	1.24	43,293,146.40	97.72	1,008,273.12	47,714,286.70	1.36	46,882,165.37	98.26	832,121.33
按组 合计 提坏 账准 备	3,538,777,522.05	98.76	442,440,335.60		3,096,337,186.45	3,453,929,166.33	98.64	374,790,828.04		3,079,138,338.29
其中：										

关联方组合	868,389,884.84	24.24	423,791.14	0.05	867,966,093.70	849,336,642.39	24.26			849,336,642.39
政府机构组合	850,766,342.17	23.74	62,478,864.16	7.34	788,287,478.01	654,305,494.46	18.69	42,479,524.51	6.49	611,825,969.95
国有企业组合	1,303,161,505.75	36.37	186,682,569.05	14.33	1,116,478,936.70	1,384,356,767.35	39.53	146,608,397.41	10.59	1,237,748,369.94
其他客户组合	516,459,789.29	14.41	192,855,111.25	37.34	323,604,678.04	565,930,262.13	16.16	185,702,906.12	32.81	380,227,356.01
合计	3,583,078,941.57	100.00	485,733,482.00		3,097,345,459.57	3,501,643,453.03	100.00	421,672,993.41		3,079,970,459.62

按单项计提坏账准备:

√适用 □不适用

单位: 元币种: 人民币

名称	期末余额			
	账面余额	坏账准备	计提比例 (%)	计提理由
北京诚达交通科技有限公司	1,160,000.00	1,160,000.00	100.00	预计无法收回
山东易构软件技术股份有限公司	66,250.04	66,250.04	100.00	预计无法收回
山东荣强电子科技有限公司	156,318.97	156,318.97	100.00	预计无法收回
济南通欧信息技术有限公司	208,784.97	208,784.97	100.00	预计无法收回
深圳市博泰易通电子通信设备有限公司	8,481,002.86	8,481,002.86	100.00	预计无法收回
深圳讯掌科技有限公司	8,501,414.14	8,501,414.14	100.00	预计无法收回
平安交通建设工程股份有限公司	1,907,200.00	1,907,200.00	100.00	公司破产, 款项无法收回
山东省司法厅	81,000.00	81,000.00	100.00	预计无法收回
济南市公安局	400,000.00	400,000.00	100.00	预计无法收回
梁山县馆驿镇人民政府	476,764.45	476,764.45	100.00	预计无法收回
山东中医药大学第二附属医院	18,969.09	18,969.09	100.00	预计无法收回
山东公路技师学院	26,758.63	26,758.63	100.00	预计无法收回
济南奥林匹克体育中心	27,273.88	27,273.88	100.00	预计无法收回
呼和浩特市中海宏洋地产有限公司	1,580.00	1,580.00	100.00	预计无法收回
冠林电子有限公司	3,959,459.00	3,959,459.00	100.00	预计无法收回
济南华强广场置业有限公司	4,853.10	4,853.10	100.00	预计无法收回
济南名都置业有限公司	2,329.75	2,329.75	100.00	预计无法收回
济南楚天置业有限公司	18,239.33	18,239.33	100.00	预计无法收回
山东黄金佳苑房地产开发有限公司	141,227.97	141,227.97	100.00	预计无法收回
山东海右重华物业管理有限公司	11,300.00	11,300.00	100.00	预计无法收回
济南金科西城房地产开发有限公司	308,944.62	308,944.62	100.00	预计无法收回
济南玉符河建设管理有限公司	4,108.39	4,108.39	100.00	预计无法收回
济南恒大绿洲置业有限公司	1,885.36	1,885.36	100.00	预计无法收回

青岛贝通电子工程有限公司	19,618.11	19,618.11	100.00	预计无法收回
淄博集成房地产发展有限公司	2,063,362.94	2,063,362.94	100.00	预计无法收回
淄博银亿置业有限公司	1,298,239.00	1,298,239.00	100.00	预计无法收回
东营科英置业有限公司	3,546.40	3,546.40	100.00	预计无法收回
山东国际生物科技园发展有限公司	18,435.64	18,435.64	100.00	预计无法收回
新郎希努尔集团股份有限公司	47,794.59	47,794.59	100.00	预计无法收回
山东新兴元地产开发有限公司	418,189.60	418,189.60	100.00	预计无法收回
山东荣盛富翔地产开发有限公司	16,000.00	16,000.00	100.00	预计无法收回
沂水银河旅游开发有限公司	2,300,000.00	2,300,000.00	100.00	预计无法收回
德州永锋置业有限公司	113.97	113.97	100.00	预计无法收回
德州浩宇投资有限公司	97,603.00	97,603.00	100.00	预计无法收回
山东永锋置业有限公司	11,402.18	11,402.18	100.00	预计无法收回
河南鑫苑顺晟置业有限公司	288,097.10	288,097.10	100.00	预计无法收回
濮阳荣佑房地产开发有限公司	1,309,593.89	1,309,593.89	100.00	预计无法收回
山东高速高新材料科技有限公司	5,612,379.69	4,654,735.38	82.94	收回存在风险
山东大山公社农业发展有限公司	1,009,951.60	1,009,951.60	100.00	预计无法收回
上海自来水投资建设建设有限公司	808,639.63	758,010.82	93.74	收回存在风险
山东冠群生物科技有限公司	495,986.90	495,986.90	100.00	预计无法收回
山东无域文化传媒有限公司	213,592.23	213,592.23	100.00	预计无法收回
甘肃银泰公路工程建设管理有限公司	2,303,208.50	2,303,208.50	100.00	预计无法收回
合计	44,301,419.52	43,293,146.40	97.72	

按单项计提坏账准备的说明：

☐适用 ☒不适用

按组合计提坏账准备：

☒适用 ☐不适用

组合计提项目：关联方组合

单位：元币种：人民币

名称	期末余额
----	------

	应收账款	坏账准备	计提比例 (%)
1 年以内 (含 1 年)	566,517,881.21	328,175.42	0.06
1-2 年 (含 2 年)	172,378,677.65	95,615.72	0.06
2-3 年 (含 3 年)	63,826,881.89		
3-4 年 (含 4 年)	62,076,397.37		
4-5 年 (含 5 年)	2,525,542.03		
5 年以上	1,064,504.69		
合计	868,389,884.84	423,791.14	

按组合计提坏账准备的说明:

☐ 适用 ☒ 不适用

组合计提项目: 政府机构组合

单位: 元币种: 人民币

名称	期末余额		
	应收账款	坏账准备	计提比例 (%)
1 年以内 (含 1 年)	446,358,613.64	6,326,825.44	1.42
1-2 年 (含 2 年)	208,916,315.71	6,421,647.03	3.07
2-3 年 (含 3 年)	28,509,941.55	2,711,329.72	9.51
3-4 年 (含 4 年)	90,442,009.38	20,087,419.69	22.21
4-5 年 (含 5 年)	19,327,207.36	4,046,740.47	20.94
5 年以上	57,212,254.53	22,884,901.81	40.00
合计	850,766,342.17	62,478,864.16	

按组合计提坏账准备的说明:

☐ 适用 ☒ 不适用

组合计提项目: 国有企业组合

单位: 元币种: 人民币

名称	期末余额		
	应收账款	坏账准备	计提比例 (%)
1 年以内 (含 1 年)	611,073,143.76	17,863,809.01	2.92
1-2 年 (含 2 年)	132,385,654.86	10,342,648.65	7.81
2-3 年 (含 3 年)	377,068,744.70	94,267,186.23	25.00
3-4 年 (含 4 年)	129,158,974.41	38,747,692.32	30.00
4-5 年 (含 5 年)	12,762,612.41	5,105,044.99	40.00
5 年以上	40,712,375.61	20,356,187.85	50.00
合计	1,303,161,505.75	186,682,569.05	

按组合计提坏账准备的说明:

☐ 适用 ☒ 不适用

组合计提项目: 其他客户组合

单位: 元币种: 人民币

名称	期末余额		
	应收账款	坏账准备	计提比例 (%)

1 年以内（含 1 年）	217,499,718.66	10,102,968.08	4.65
1-2 年（含 2 年）	70,608,174.43	6,970,796.22	9.87
2-3 年（含 3 年）	49,331,020.52	14,799,306.15	30.00
3-4 年（含 4 年）	18,008,586.89	9,004,293.48	50.00
4-5 年（含 5 年）	45,172,707.29	36,138,165.82	80.00
5 年以上	115,839,581.50	115,839,581.50	100.00
合计	516,459,789.29	192,855,111.25	

按组合计提坏账准备的说明：

☐适用 ☒不适用

按预期信用损失一般模型计提坏账准备

☐适用 ☒不适用

对本期发生损失准备变动的应收账款账面余额显著变动的情况说明：

☐适用 ☒不适用

(3). 坏账准备的情况

☒适用 ☐不适用

单位：元币种：人民币

类别	期初余额	本期变动金额				期末余额
		计提	收回或转回	转销或核销	其他变动	
应收账款坏账准备	421,672,993.41	77,712,189.44	7,193,946.30		-6,457,754.55	485,733,482.00
合计	421,672,993.41	77,712,189.44	7,193,946.30		-6,457,754.55	485,733,482.00

其中本期坏账准备收回或转回金额重要的：

☐适用 ☒不适用

其他说明：

无

(4). 本期实际核销的应收账款情况

☐适用 ☒不适用

其中重要的应收账款核销情况
□适用 √不适用

应收账款核销说明：
□适用 √不适用

(5). 按欠款方归集的期末余额前五名的应收账款和合同资产情况
√适用 □不适用

单位：元币种：人民币

单位名称	应收账款期末余额	合同资产期末余额	应收账款和合同资产期末余额	占应收账款和合同资产期末余额合计数的比例(%)	坏账准备期末余额
平阴县交通运输局	200,671,037.80		200,671,037.80	2.38	1,404,288.91
大邑县水务局	143,185,094.28	2,964,816.90	146,149,911.18	1.73	2,994,239.19
山东高速新材料科技有限公司	98,605,326.82		98,605,326.82	1.17	
中建五局土木工程有限公司	96,772,464.14	44,026,898.95	140,799,363.09	1.67	35,603,234.62
潍坊滨海经济技术开发区中央城区开发服务中心	96,410,922.82	91,889,316.01	188,300,238.83	2.23	2,028,124.86
合计	635,644,845.86	138,881,031.86	774,525,877.72	9.18	42,029,887.58

其他说明：
无

其他说明：
□适用 √不适用

6、合同资产

(1). 合同资产情况

√适用 □不适用

单位：元币种：人民币

项目	期末余额			期初余额		
	账面余额	坏账准备	账面价值	账面余额	坏账准备	账面价值
工程技术服务项目	1,120,036,586.94	12,089,872.65	1,107,946,714.29	749,764,098.75	5,810,656.92	743,953,441.83
工程施工项目	2,966,135,977.28	472,766,570.04	2,493,369,407.24	2,808,958,456.43	400,280,080.89	2,408,678,375.54
PPP项目	768,888,466.91	50,379,714.95	718,508,751.96	411,311,749.05	4,180,790.80	407,130,958.25
合计	4,855,061,031.13	535,236,157.64	4,319,824,873.49	3,970,034,304.23	410,271,528.61	3,559,762,775.62

(2). 报告期内账面价值发生重大变动的金额和原因

□适用 √不适用

(3). 按坏账计提方法分类披露

√适用 □不适用

单位：元币种：人民币

类别	期末余额					期初余额				
	账面余额		坏账准备		账面价值	账面余额		坏账准备		账面价值
	金额	比例 (%)	金额	计提比例 (%)		金额	比例 (%)	金额	计提比例 (%)	

按单 项计 提坏 账准 备	11,764,739.06	0.24	11,638,473.85	98.93	126,265.21	11,764,739.06	0.30	11,638,473.85	98.93	126,265.21
按组 合计 提坏 账准 备	4,843,296,292.07	99.76	523,597,683.79		4,319,698,608.28	3,958,269,565.17	99.70	398,633,054.76		3,559,636,510.41
其中：										
关 联 方 组 合	1,871,091,294.13	38.54			1,871,091,294.13	1,151,507,357.20	29.00			1,151,507,357.20
政 府 机 构 组 合	704,404,903.90	14.51	14,953,063.16	2.12	689,451,840.74	638,839,608.58	16.09	14,653,284.69	2.29	624,186,323.89

国有企业组合	1,942,967,079.14	40.02	399,441,105.36	20.56	1,543,525,973.78	1,847,102,242.16	46.53	289,393,924.78	15.67	1,557,708,317.38
其他客户组合	324,833,014.90	6.69	109,203,515.27	33.62	215,629,499.63	320,820,357.23	8.08	94,585,845.29	29.48	226,234,511.94
合计	4,855,061,031.13	100.00	535,236,157.64		4,319,824,873.49	3,970,034,304.23	100.00	410,271,528.61		3,559,762,775.62

按单项计提坏账准备:

√适用 □不适用

单位: 元币种: 人民币

名称	期末余额			
	账面余额	坏账准备	计提比例 (%)	计提理由
国基建设集团有限公司	3,100,000.00	3,100,000.00	100.00	收回存在风险
莱州市虎头崖镇人民政府	6,648,040.81	6,648,040.81	100.00	收回存在风险
上海自来水投资建设有限公司	2,016,698.25	1,890,433.04	93.74	收回存在风险
合计	11,764,739.06	11,638,473.85		

按单项计提坏账准备的说明:

□适用 √不适用

按组合计提坏账准备:

√适用 □不适用

组合计提项目: 关联方组合

单位: 元币种: 人民币

名称	期末余额		
	合同资产	坏账准备	计提比例 (%)
1 年以内 (含 1 年)	1,447,385,417.76		
1-2 年 (含 2 年)	353,424,755.00		
2-3 年 (含 3 年)	65,587,806.57		
3-4 年 (含 4 年)	4,681,314.80		
4-5 年 (含 5 年)			
5 年以上	12,000.00		
合计	1,871,091,294.13		

按组合计提坏账准备的说明

□适用 √不适用

组合计提项目: 政府机构组合

单位: 元币种: 人民币

名称	期末余额		
	合同资产	坏账准备	计提比例 (%)
1 年以内 (含 1 年)	545,879,311.12	5,530,145.53	1.01
1-2 年 (含 2 年)	120,560,658.39	3,621,947.17	3.00
2-3 年 (含 3 年)	19,423,451.29	1,553,876.10	8.00
3-4 年 (含 4 年)	12,677,995.50	1,901,699.32	15.00
4-5 年 (含 5 年)			
5 年以上	5,863,487.60	2,345,395.04	40.00
合计	704,404,903.90	14,953,063.16	

按组合计提坏账准备的说明

□适用 √不适用

组合计提项目：国有企业组合

单位：元币种：人民币

名称	期末余额		
	合同资产	坏账准备	计提比例（%）
1 年以内（含 1 年）	511,409,641.14	15,101,250.27	2.95
1-2 年（含 2 年）	259,953,610.08	20,482,826.93	7.88
2-3 年（含 3 年）	353,783,601.19	88,445,900.37	25.00
3-4 年（含 4 年）	571,251,306.23	171,375,391.88	30.00
4-5 年（含 5 年）	192,487,243.74	76,994,897.51	40.00
5 年以上	54,081,676.76	27,040,838.40	50.00
合计	1,942,967,079.14	399,441,105.36	

按组合计提坏账准备的说明

☐适用 ☒不适用

组合计提项目：其他客户组合

单位：元币种：人民币

名称	期末余额		
	合同资产	坏账准备	计提比例（%）
1 年以内（含 1 年）	122,617,052.63	6,066,521.13	4.95
1-2 年（含 2 年）	80,194,193.23	8,101,970.25	10.10
2-3 年（含 3 年）	21,811,607.91	6,543,482.39	30.00
3-4 年（含 4 年）	20,414,421.66	10,207,210.83	50.00
4-5 年（含 5 年）	7,557,044.06	6,045,635.26	80.00
5 年以上	72,238,695.41	72,238,695.41	100.00
合计	324,833,014.90	109,203,515.27	

按组合计提坏账准备的说明

☐适用 ☒不适用

按预期信用损失一般模型计提坏账准备

☐适用 ☒不适用

对本期发生损失准备变动的合同资产账面余额显著变动的情况说明：

☐适用 ☒不适用

(4). 本期合同资产计提坏账准备情况

☒适用 ☐不适用

单位：元币种：人民币

项目	期初余额	本期变动金额				期末余额	原因
		本期计提	本期收回或	本期转销 /	其他变动		

			转 回	核 销			
工程技术服务项目	5,810,656.92	6,831,534.95			-552,319.22	12,089,872.65	
工程施工项目	400,280,080.89	72,486,489.15				472,766,570.04	
PPP项目	4,180,790.80	46,198,924.15				50,379,714.95	
合计	410,271,528.61	125,516,948.25			-552,319.22	535,236,157.64	

其中本期坏账准备收回或转回金额重要的：
☐适用 ☒不适用

其他说明：
无

(5). 本期实际核销的合同资产情况

☐适用 ☒不适用

其中重要的合同资产核销情况
☐适用 ☒不适用

合同资产核销说明：
☐适用 ☒不适用

其他说明：
无

7、应收款项融资

(1). 应收款项融资分类列示

☒适用 ☐不适用

单位：元币种：人民币

项目	期末余额	期初余额
银行承兑汇票	139,045,333.54	25,456,055.15
合计	139,045,333.54	25,456,055.15

(2). 期末公司已质押的应收款项融资

☐适用 ☒不适用

(3). 期末公司已背书或贴现且在资产负债表日尚未到期的应收款项融资

☐适用 ☒不适用

(4). 按坏账计提方法分类披露

☐适用 ☒不适用

按单项计提坏账准备:

☐适用 ☒不适用

按单项计提坏账准备的说明:

☐适用 ☒不适用

按组合计提坏账准备:

☐适用 ☒不适用

按预期信用损失一般模型计提坏账准备

☐适用 ☒不适用

对本期发生损失准备变动的应收款项融资账面余额显著变动的情况说明:

☐适用 ☒不适用

(5). 坏账准备的情况

☐适用 ☒不适用

其中本期坏账准备收回或转回金额重要的:

☐适用 ☒不适用

其他说明:

应收款项融资中均为银行承兑汇票, 本公司认为所持有的银行承兑汇票不存在重大的信用风险, 不会因银行或其他出票人违约而产生重大损失, 故未计提信用减值准备。

(6). 本期实际核销的应收款项融资情况

☐适用 ☒不适用

其中重要的应收款项融资核销情况

☐适用 ☒不适用

核销说明:

☐适用 ☒不适用

(7). 应收款项融资本期增减变动及公允价值变动情况:

☐适用 ☒不适用

(8). 其他说明

☐适用 ☒不适用

8、预付款项

(1). 预付款项按账龄列示

√适用 □不适用

单位：元币种：人民币

账龄	期末余额		期初余额	
	金额	比例(%)	金额	比例(%)
1 年以内 (含 1 年)	422,594,068.06	84.15	299,910,228.26	79.55
1-2 年 (含 2 年)	47,732,745.48	9.50	40,977,737.79	10.87
2-3 年 (含 3 年)	23,520,057.85	4.68	24,001,128.76	6.37
3 年以上	8,352,015.71	1.67	12,136,348.30	3.21
合计	502,198,887.10	100.00	377,025,443.11	100.00

账龄超过 1 年且金额重要的预付款项未及时结算原因的说明：
无

(2). 按预付对象归集的期末余额前五名的预付款情况

√适用 □不适用

单位：元币种：人民币

单位名称	期末余额	占预付款项期末余额合计数的比例(%)
昌乐县财政局	73,125,000.00	14.56
中国铁路济南局集团有限公司	48,263,159.02	9.61
菏泽市牡丹区财政局	40,000,000.00	7.96
山东省高速养护集团有限公司	19,469,280.37	3.88
万众建设集团有限公司	15,571,156.63	3.10
合计	196,428,596.02	39.11

其他说明：
无

其他说明：
□适用 √不适用

9、其他应收款

项目列示

√适用 □不适用

单位：元币种：人民币

项目	期末余额	期初余额
应收利息		
应收股利	344,327,788.45	34,398,645.70
其他应收款	3,561,247,328.44	3,767,340,841.59
合计	3,905,575,116.89	3,801,739,487.29

其他说明：

☐适用 ☒不适用

应收利息

(1). 应收利息分类

☐适用 ☒不适用

(2). 重要逾期利息

☐适用 ☒不适用

(3). 按坏账计提方法分类披露

☐适用 ☒不适用

按单项计提坏账准备：

☐适用 ☒不适用

按单项计提坏账准备的说明：

☐适用 ☒不适用

按组合计提坏账准备：

☐适用 ☒不适用

(4). 按预期信用损失一般模型计提坏账准备

☐适用 ☒不适用

对本期发生损失准备变动的应收利息账面余额显著变动的情况说明：

☐适用 ☒不适用

(5). 坏账准备的情况

☐适用 ☒不适用

其中本期坏账准备收回或转回金额重要的：

☐适用 ☒不适用

其他说明：

无

(6). 本期实际核销的应收利息情况

☐适用 ☒不适用

其中重要的应收利息核销情况

☐适用 ☒不适用

核销说明：

☐适用 ☒不适用

其他说明：

☐适用 ☒不适用

应收股利

(7). 应收股利

☒适用 ☐不适用

单位：元币种：人民币

项目(或被投资单位)	期末余额	期初余额
济南畅赢交通基础设施投资基金合伙企业（有限合伙）		34,398,645.70
内蒙古乌达莱新能源有限公司	344,327,788.45	
合计	344,327,788.45	34,398,645.70

(8). 重要的账龄超过 1 年的应收股利

☐适用 ☒不适用

(9). 按坏账计提方法分类披露

☐适用 ☒不适用

按单项计提坏账准备：

☐适用 ☒不适用

按单项计提坏账准备的说明：

☐适用 ☒不适用

按组合计提坏账准备：

☐适用 ☒不适用

(10). 按预期信用损失一般模型计提坏账准备

☐适用 ☒不适用

对本期发生损失准备变动的应收股利账面余额显著变动的情况说明：

☐适用 ☒不适用

(11). 坏账准备的情况

☐适用 ☒不适用

其中本期坏账准备收回或转回金额重要的：

☐适用 ☒不适用

其他说明：

无

(12). 本期实际核销的应收股利情况

☐适用 ☒不适用

其中重要的应收股利核销情况

☐适用 ☒不适用

核销说明：

☐适用 ☒不适用

其他说明：

☐适用 ☒不适用

其他应收款

(13). 按账龄披露

☒适用 ☐不适用

单位：元币种：人民币

账龄	期末账面余额	期初账面余额
1 年以内		
其中：1 年以内分项		
1 年以内	435,203,531.39	705,396,884.22
1 年以内小计	435,203,531.39	705,396,884.22
1 至 2 年	363,479,207.48	291,306,619.32
2 至 3 年	230,548,428.09	128,766,699.98
3 至 4 年	81,426,954.65	50,879,247.30
4 至 5 年	31,268,164.58	154,054,758.44
5 年以上	3,010,334,685.16	2,891,452,649.11
合计	4,152,260,971.35	4,221,856,858.37

(14). 按款项性质分类情况

☒适用 ☐不适用

单位：元币种：人民币

款项性质	期末账面余额	期初账面余额
往来款	3,327,875,152.03	3,329,016,149.74
通行费拆账款	132,301,292.21	135,623,291.98
肯信项目款（注）	305,533,879.36	305,533,879.36
押金、保证金	177,120,306.41	178,086,204.06
应收回投资款	209,430,341.34	273,597,333.23
合计	4,152,260,971.35	4,221,856,858.37

注：截至 2024 年 12 月 31 日，应收肯信项目款项余额为 30,553.39 万元。根据本公司下属子公司山东高速（深圳）投资有限公司（以下简称“深圳公司”）与深圳肯信集团有限公司（以下简称“深圳肯信”）及其下属关联企业（合称“肯信集团”）签署的相关协议，肯信集团以其所

持有的不动产为该应收款项提供抵押担保。2016 年 10 月 31 日深圳公司与深圳海民实业有限公司签订了关于上述债权的保证合同，保证人为债权人提供连带责任保证。

(15). 按预期信用损失一般模型计提坏账准备

√适用 □不适用

单位：元币种：人民币

坏账准备	第一阶段	第二阶段	第三阶段	合计
	未来12个月预期信用损失	整个存续期预期信用损失(未发生信用减值)	整个存续期预期信用损失(已发生信用减值)	
2024年1月1日余额	110,217,406.93	227,758.70	344,070,851.15	454,516,016.78
2024年1月1日余额在本期				
—转入第二阶段				
—转入第三阶段				
—转回第二阶段				
—转回第一阶段				
本期计提	102,047,729.45	-227,758.70	49,760,046.93	151,580,017.68
本期转回			14,455,495.89	14,455,495.89
本期转销				
本期核销				
其他变动	-895.66		-626,000.00	-626,895.66
2024年12月31日余额	212,264,240.72		378,749,402.19	591,013,642.91

注：其他变动为处置子公司减少。

对本期发生损失准备变动的其他应收款账面余额显著变动的情况说明：

□适用 √不适用

本期坏账准备计提金额以及评估金融工具的信用风险是否显著增加的采用依据：

□适用 √不适用

(16). 坏账准备的情况

√适用 □不适用

单位：元币种：人民币

类别	期初余额	本期变动金额				期末余额
		计提	收回或转回	转销或核销	其他变动	
其他应收款坏账准备	454,516,016.78	151,580,017.68	14,455,495.89		-626,895.66	591,013,642.91

合计	454,516,016.78	151,580,017.68	14,455,495.89		-626,895.66	591,013,642.91
----	----------------	----------------	---------------	--	-------------	----------------

其中本期坏账准备转回或收回金额重要的：

☐适用 ☒不适用

其他说明：

无

(17). 本期实际核销的其他应收款情况

☐适用 ☒不适用

其中重要的其他应收款核销情况：

☐适用 ☒不适用

其他应收款核销说明：

☐适用 ☒不适用

(18). 按欠款方归集的期末余额前五名的其他应收款情况

☒适用 ☐不适用

单位：元币种：人民币

单位名称	期末余额	占其他应收款 期末余额合计 数的比例 (%)	款项的性 质	账龄	坏账准备 期末余额
山东高速 西城置业 有限公司	2,540,123,634.69	61.17	往来款	5 年以上	
深圳利天 骏供应链 有限公司	305,533,879.36	7.36	往来款	5 年以上	236,198,779.36
山东众诚 建设投资 有限责任 公司	209,430,341.34	5.04	应收回投 资款	1-2 年	62,829,102.40
青岛市即 墨区财政 局	106,074,800.00	2.55	往来款	1 年以 内、1-5 年	7,966,928.55
深圳市益 田集团股 份有限公 司	94,250,290.26	2.27	往来款	1-4 年	67,860,208.99
合计	3,255,412,945.65	78.39			374,855,019.30

(19). 因资金集中管理而列报于其他应收款

☐适用 ☒不适用

其他说明：
☐适用 ☒不适用

10、 存货

(1). 存货分类

☒适用 ☐不适用

单位：元币种：人民币

项目	期末余额			期初余额		
	账面余额	存货跌价准备/合同 履约成本减值准备	账面价值	账面余额	存货跌价准备/合同 履约成本减值准备	账面价值
原材料	136,075,156.01	44,822,391.32	91,252,764.69	204,364,231.86	57,017,531.47	147,346,700.39
在产品	277,469.51		277,469.51	1,048,126.00		1,048,126.00
库存商品	259,294,015.65	997,965.67	258,296,049.98	199,370,145.14	813,245.96	198,556,899.18
发出商品	626,645.51		626,645.51	15,474,913.22		15,474,913.22
维修及保养公路物料	3,226,039.77		3,226,039.77	4,007,397.09		4,007,397.09
消耗性生物资产	1,113,257.65		1,113,257.65	1,113,257.65		1,113,257.65
合同履约成本	547,057,755.44	6,049,728.30	541,008,027.14	564,080,136.53	6,049,728.30	558,030,408.23
其他	642,435.31		642,435.31	1,023,541.26		1,023,541.26
合计	948,312,774.85	51,870,085.29	896,442,689.56	990,481,748.75	63,880,505.73	926,601,243.02

(2). 确认为存货的数据资源

☐适用 ☒不适用

(3). 存货跌价准备及合同履约成本减值准备

☒适用 ☐不适用

单位：元币种：人民币

项目	期初余额	本期增加金额		本期减少金额		期末余额
		计提	其他	转回或转销	其他	
原材料	57,017,531.47	3,340,411.02		15,535,551.17		44,822,391.32
在产品						
库存商品	813,245.96	412,924.63		228,204.92		997,965.67
发出商品						
维修及保养公路物料						
消耗性生物资产						
合同履约成本	6,049,728.30					6,049,728.30
其他						
合计	63,880,505.73	3,753,335.65		15,763,756.09		51,870,085.29

本期转回或转销存货跌价准备的原因
☐适用 ☒不适用

按组合计提存货跌价准备
☐适用 ☒不适用

按组合计提存货跌价准备的计提标准
☐适用 ☒不适用

(4). 存货期末余额含有的借款费用资本化金额及其计算标准和依据
☐适用 ☒不适用

(5). 合同履约成本本期摊销金额的说明
☐适用 ☒不适用

其他说明：
☐适用 ☒不适用

11、 持有待售资产

☐适用 ☒不适用

12、 一年内到期的非流动资产

☒适用 ☐不适用

单位：元币种：人民币

项目	期末余额	期初余额
一年内到期的债权投资	1,248,673,120.48	1,159,469,581.86
一年内到期的长期应收款	1,230,791,659.49	786,972,940.48
一年内到期的大额存单及利息	397,082,892.27	
合计	2,876,547,672.24	1,946,442,522.34

一年内到期的债权投资

☒适用 ☐不适用

(1). 一年内到期的债权投资情况

√ 适用 □ 不适用

单位：元币种：人民币

项目	期末余额			期初余额		
	账面余额	减值准备	账面价值	账面余额	减值准备	账面价值
潍坊山高新旧动能转换基金项目	285,030,000.00		285,030,000.00	450,030,000.00		450,030,000.00
城市更新等基础设施类投资项目	280,000,000.00		280,000,000.00	562,223,828.04		562,223,828.04
	13,643,120.48		13,643,120.48			
济南创润达投资合伙企业（有限合伙）	240,000,000.00		240,000,000.00	140,000,000.00		140,000,000.00
华民鲁材（威海）产业投资基金合伙企业（有限合伙）	430,000,000.00		430,000,000.00	7,215,753.82		7,215,753.82
合计	1,248,673,120.48		1,248,673,120.48	1,159,469,581.86		1,159,469,581.86

一年内到期的债权投资减值准备本期变动情况

□ 适用 √ 不适用

(2). 期末重要的一年内到期的债权投资

√ 适用 □ 不适用

单位：元币种：人民币

项目	期末余额					期初余额				
	面值	票面利率	实际利率	到期日	逾期本金	面值	票面利率	实际利率	到期日	逾期本金
城市更新等基础设施类投资项目	280,000,000.00	8.50%	8.50%	2025 年 9 月 25 日		280,000,000.00	10.70%	10.70%	2024 年 9 月 25 日	
						280,000,000.00	10.00%	10.00%	2024 年 5 月 16 日	
潍坊山高新旧动能转换基金项目	285,030,000.00	11.50%	11.50%	2025 年 8 月 15 日		450,030,000.00	11.50%	11.50%	2024 年 12 月 20 日	
济南创润达投资合伙企业（有限合伙）	10,000,000.00	9.50%	9.50%	2024 年 9 月 28 日	10,000,000.00					
济南创润达投资合伙企业（有限合伙）	50,000,000.00	9.50%	9.50%	2025 年 9 月 28 日						

济南创润达投资合伙企业（有限合伙）	90,000,000.00	9.50%	9.50%	2024 年 11 月 30 日	90,000,000.00					
济南创润达投资合伙企业（有限合伙）	90,000,000.00	9.50%	9.50%	2025 年 11 月 30 日						
华民鲁材（威海）产业投资基金合伙企业（有限合伙）	400,000,000.00	10.00%	10.00%	2025 年 11 月 30 日						
华民鲁材（威海）产业投资基金合伙企业（有限合伙）	30,000,000.00	10.00%	10.00%	2025 年 8 月 31 日						
合计	1,235,030,000.00	/	/	/	100,000,000.00	1,010,030,000.00	/	/	/	

(3). 减值准备计提情况

☐适用 ☒不适用

对本期发生损失准备变动的账面余额显著变动的情况说明：

☐适用 ☒不适用

本期减值准备计提金额以及评估金融工具的信用风险是否显著增加的采用依据

☐适用 ☒不适用

(4). 本期实际核销的一年内到期的债权投资情况

☐适用 ☒不适用

其中重要的一年内到期的债权投资情况核销情况

☐适用 ☒不适用

一年内到期的债权投资的核销说明：

☐适用 ☒不适用

其他说明：

☐适用 ☒不适用

一年内到期的其他债权投资

☐适用 ☒不适用

一年内到期的非流动资产的其他说明：

期末重要的一年内到期的债权投资中济南创润达投资合伙企业（有限合伙）逾期本金 10,000.00 万元，均已在 2015 年 1 月 13 日收回。

13、其他流动资产

☒适用 ☐不适用

单位：元币种：人民币

项目	期末余额	期初余额
预缴增值税及抵扣进项税	940,700,826.14	807,945,205.94
预缴企业所得税	38,052,762.41	16,831,695.24
恒大股权转让款（注）	2,037,329,664.58	2,037,329,664.58
应收保理款	1,662,461,970.98	1,436,792,720.26
其他	1,333,711.52	745,750.92
合计	4,679,878,935.63	4,299,645,036.94

其他说明：

注：2020 年 11 月 20 日，本公司下属企业济南畅赢金程股权投资合伙企业（有限合伙）（转让方，简称“畅赢金程”）与深圳市人才安居集团有限公司（受让方，简称“安居集团”）、恒大地产集团有限公司签订《关于恒大地产集团有限公司的股权转让协议》，畅赢金程将持有的恒大地产集团有限公司 1.1759%股权转让给受让方，股权转让价款为 50 亿元。根据《股权转让协议》约定，受让方将对应的恒大地产集团股权质押给畅赢金程作为担保，分三期支

付转让款，自协议签订之日起至实际支付日止按照 1 年期贷款市场报价利率（LPR）3.85% 支付利息，第三期股权转让款支付截止日期为 2021 年 11 月 19 日。《股权转让协议》另外约定，受让方逾期支付款项的，应向转让方支付逾期付款违约金，逾期付款违约金以逾期应付款为基数，自逾期之日起至实际付款日止按 LPR 的 2 倍计算。协议生效后，畅赢金程已依约将标的股权过户至安居集团名下，安居集团已按约定将标的股权出质于畅赢金程，并支付了前两期股权转让款 30 亿元及利息。在支付上述款项后，安居集团未按照合同约定履行后续付款义务，畅赢金程多次催要无果，根据约定向中国国际经济贸易仲裁委员会（以下简称“贸仲”）提起仲裁，请求裁决安居集团支付《股权转让协议》约定的第三期股权转让款本金 20 亿元及其利息、违约金。2022 年 2 月 23 日，贸仲已受理本案，并通知申请人与被申请人双方指定仲裁员。贸仲于 2022 年 10 月 14 日、2023 年 2 月 16 日、5 月 16 日、8 月 16 日、11 月 16 日、2024 年 2 月 26 日，先后五次作出书面通知，因仲裁程序进行的需要，仲裁庭无法在《仲裁规则》规定的期限内作出裁决，经仲裁院院长研究同意本案裁决作出期限延长至 2024 年 3 月 16 日。贸仲于 2024 年 3 月 15 日作出（2024）中国贸仲京裁字第 0783 号《裁决书》，裁决人才安居集团向畅赢金程支付股权转让款本金人民币 2,000,000,000 元并支付股权转让款利息、逾期付款违约金、本案仲裁费及申请人因本案发生的其他相关费用。

14、 债权投资

(1). 债权投资情况

√ 适用 □ 不适用

单位：元币种：人民币

项目	期末余额			期初余额		
	账面余额	减值准备	账面价值	账面余额	减值准备	账面价值
城市更新等基础设施类投资项目	3,089,089,164.26		3,089,089,164.26	2,962,297,997.72		2,962,297,997.72
上海景亥投资项目	233,503,477.14	86,174,011.15	147,329,465.99	233,503,477.14	86,174,011.15	147,329,465.99
山东铁路发展基金	271,722,055.64		271,722,055.64	210,011,327.78		210,011,327.78
华民鲁材（威海）产业投资基金合伙企业（有限合伙）	70,000,000.00		70,000,000.00	400,000,000.00		400,000,000.00
济南创润达投资合伙企业（有限合伙）				140,000,000.00		140,000,000.00
合计	3,664,314,697.04	86,174,011.15	3,578,140,685.89	3,945,812,802.64	86,174,011.15	3,859,638,791.49

债权投资减值准备本期变动情况

√ 适用 □ 不适用

单位：元币种：人民币

项目	期初余额	本期增加	本期减少	期末余额
上海景亥投资项目	86,174,011.15			86,174,011.15
合计	86,174,011.15			86,174,011.15

(2). 期末重要的债权投资

√ 适用 □ 不适用

单位：元币种：人民币

项目	期末余额	期初余额
----	------	------

	面值	票面利率	实际利率	到期日	逾期本金	面值	票面利率	实际利率	到期日	逾期本金
山东铁路发展基金	173,263,163.00	4.85%	4.85%	2030-06-30		173,263,163.00	4.85%	4.85%	2030-06-30	
上海景亥投资项目	233,503,477.14	8.00%	8.00%	2026-05-08		233,503,477.14	8.00%	8.00%	2026-05-08	
城市更新等基础设施类投资项目	585,000,000.00	10.70%	10.70%	2026-04-08		585,000,000.00	10.70%	10.70%	2026-04-08	
	137,183,300.00	10.50%	10.50%	2025-10-13		137,183,300.00	10.50%	10.50%	2025-10-13	
	104,956,000.00	10.50%	10.50%	2026-05-27		104,956,000.00	10.50%	10.50%	2026-05-27	
	200,000,000.00	10.00%	10.00%	2026-12-09		200,000,000.00	10.00%	10.00%	2026-12-09	
	290,000,000.00	10.00%	10.00%	2025-07-20		290,000,000.00	10.00%	10.00%	2025-07-20	
	260,000,000.00	10.00%	10.00%	2027-04-18		260,000,000.00	10.00%	10.00%	2027-04-18	
	285,000,000.00	10.00%	10.00%	2027-06-28		285,000,000.00	10.00%	10.00%	2027-06-28	
	290,000,000.00	10.00%	10.00%	2026-12-08		290,000,000.00	10.00%	10.00%	2026-12-08	
	280,000,000.00	10.00%	10.00%	2027-06-08		280,000,000.00	10.00%	10.00%	2027-06-08	
	292,650,000.00	10.00%	10.00%	2025-11-12		292,650,000.00	10.00%	10.00%	2025-11-12	
	155,000,000.00	9.00%	9.00%	2027-09-01						
	86,000,000.00	9.00%	9.00%	2029-04-23						
	56,000,000.00	9.00%	9.00%	2029-03-27						

	105,000,000.00	10.70%	10.70%	2026-04-08						
华民鲁材（威海）产业投资基金合伙企业（有限合伙）	70,000,000.00	10.00%	10.00%	2026-08-31		400,000,000.00	10.00%	10.00%	2025-11-30	
济南创润达投资合伙企业（有限合伙）						280,000,000.00	9.50%	9.50%	2025-9-28	
合计	3,603,555,940.14					3,811,555,940.14				

(3). 减值准备计提情况

√ 适用 □ 不适用

单位：元币种：人民币

减值准备	第一阶段	第二阶段	第三阶段	合计
	未来 12 个月 预期信用损失	整个存续期预期信 用损失(未发生信 用减值)	整个存续期预期信 用损失(已发生信 用减值)	
2024年1月1日余 额			86,174,011.15	86,174,011.15
2024年1月1日余 额在本期				
一转入第二阶段				
一转入第三阶段				
一转回第二阶段				
一转回第一阶段				
本期计提				
本期转回				
本期转销				
本期核销				
其他变动				
2024年12月31日 余额			86,174,011.15	86,174,011.15

对本期发生损失准备变动的债权投资账面余额显著变动的情况说明：

□ 适用 √ 不适用

本期减值准备计提金额以及评估金融工具的信用风险是否显著增加的采用依据

□ 适用 √ 不适用

(4). 本期实际的核销债权投资情况

□ 适用 √ 不适用

其中重要的债权投资情况核销情况

□ 适用 √ 不适用

债权投资的核销说明：

□ 适用 √ 不适用

其他说明：

□ 适用 √ 不适用

15、 其他债权投资

(1). 其他债权投资情况

□ 适用 √ 不适用

其他债权投资减值准备本期变动情况

☐适用 ☒不适用

(2). 期末重要的其他债权投资

☐适用 ☒不适用

(3). 减值准备计提情况

☐适用 ☒不适用

对本期发生损失准备变动的其他债权投资账面余额显著变动的情况说明：

☐适用 ☒不适用

本期减值准备计提金额以及评估金融工具的信用风险是否显著增加的采用依据

☐适用 ☒不适用

(4). 本期实际核销的其他债权投资情况

☐适用 ☒不适用

其中重要的其他债权投资情况核销情况

☐适用 ☒不适用

其他债权投资的核销说明：

☐适用 ☒不适用

其他说明：

☐适用 ☒不适用

16、长期应收款

(1). 长期应收款情况

☒适用 ☐不适用

单位：元币种：人民币

项目	期末余额			期初余额			折现率区间
	账面余额	坏账准备	账面价值	账面余额	坏账准备	账面价值	
烟台市福山区国有控股集团有限公司	480,427,983.90		480,427,983.90	924,246,702.91		924,246,702.91	3.15%
合计	480,427,983.90		480,427,983.90	924,246,702.91		924,246,702.91	/

(2). 按坏账计提方法分类披露

☐适用 ☒不适用

按单项计提坏账准备：

☐适用 ☒不适用

按单项计提坏账准备的说明：

☐适用 ☒不适用

按组合计提坏账准备：

☐适用 ☒不适用

(3). 按预期信用损失一般模型计提坏账准备

☐适用 ☒不适用

对本期发生损失准备变动的长期应收款账面余额显著变动的情况说明：

☐适用 ☒不适用

本期坏账准备计提金额以及评估金融工具的信用风险是否显著增加的采用依据

☐适用 ☒不适用

(4). 坏账准备的情况

☐适用 ☒不适用

其中本期坏账准备收回或转回金额重要的：

☐适用 ☒不适用

其他说明：

无

(5). 本期实际核销的长期应收款情况

☐适用 ☒不适用

其中重要的长期应收款核销情况

☐适用 ☒不适用

长期应收款核销说明：

☐适用 ☒不适用

其他说明：

☐适用 ☒不适用

17、长期股权投资

(1). 长期股权投资情况

√适用 □不适用

单位：元币种：人民币

被投资单位	期初余额	本期增减变动								期末余额	减值准备 期末余额
		追加投资	减少投资	权益法下 确认的投资 损益	其他综合 收益调整	其他权益 变动	宣告发放 现金股利 或利润	计提减值 准备	其他		
一、合营企业											
山东中岚 铁路运营 有限公司	42,449,413.30								-42,449,413.30		
小计	42,449,413.30								-42,449,413.30		
二、联营企业											
威海银行 股份有限 公司	3,227,834,853.95			227,864,645.99	167,884,441.12		69,395,798.70			3,554,188,142.36	
山东高速 物流集团 有限公司	795,165,109.98			14,307,994.81		9,185,106.02				818,658,210.81	
山东高速 工程项 目管 理有 限公 司	62,506,343.49			9,397,749.75						71,904,093.24	
山东高速 物业服 务	72,087,372.02			-446,653.64						71,640,718.38	

发展集团有限公司											
山东高速绿色生态发展有限公司	25,655,094.66			3,464,984.14						29,120,078.80	
东兴证券股份有限公司	2,621,618,824.18			59,196,740.36	2,676,153.23		5,999,468.35			2,677,492,249.42	
福龙马集团股份有限公司	459,424,260.58			6,853,457.83		-1,024,395.65	5,164,145.75			460,089,177.01	
山东省山东高中桐新旧动能转换产业投资基金合伙企业（有限合伙）	56,556,235.74			2,533,994.73			20,036,132.41			39,054,098.06	
山东通用航空服务股份有限公司	52,124,545.77			-146,135.70						51,978,410.07	
山东临港疏港轨道交通有限公司	367,841,172.79			-3,751,135.24						364,090,037.55	
山东高速新材料科技有限公司	16,881,004.61			440,398.69						17,321,403.30	

广西港融 轨道交通 设备有限 公司	13,622,2 56.94			4,554.16						13,626,81 1.10	
山东高速 (河南)养 护科技有 限公司	16,673,1 77.92			74,058.56						16,747,23 6.48	
济南山高 鲁桥金程 投资合伙 企业(有限 合伙)	313,119, 250.92			46,810,90 9.93			46,998,38 6.28			312,931,7 74.57	
山东高速 济南投资 建设有限 公司	612,779, 613.70			- 2,286,560 .44						610,493,0 53.26	
山东高速 中科孵化 管理有限 公司	4,015,35 7.02			778,135.0 2						4,793,492 .04	
广东省高 速公路发 展股份有 限公司	1,592,27 8,940.03		68,468, 459.84	151,213,4 30.89	12,713,1 81.12	4,010,38 6.67	110,729,1 70.06			1,581,018 ,308.81	
深圳中然 私募股权 投资基金 管理有限 公司	9,295,65 8.58			76,786.63						9,372,445 .21	
贵阳中云 版权产业	8,459,63 6.38		450,000 .00	87,700.20						8,097,336 .58	

基金合伙企业（有限合伙）											
华润环保水务有限公司	18,826,009.02			- 2,163,074.82						16,662,934.20	
霍邱康润凯天水务环保有限公司	85,126,645.33			5,831,136.05			5,000,000.00			85,957,781.38	
威海市水务环保科技有限责任公司	2,407,476.03								- 2,407,476.03		
威海毅恒环境科技有限公司	9,277,374.77			296,832.03		2,353,000.00				11,927,206.80	
滨州市北海魏桥固废处置有限公司	259,002,271.56			17,175,704.53			14,700,000.00			261,477,976.09	
山东碧水源环保科技有限公司	31,847,108.19			843,865.61						32,690,973.80	
宜宾康润环境科技有限公司	26,556,813.47			- 4,938,977.18						21,617,836.29	
云南宏康固废处置利用有限公司	39,017,815.72			3,526,279.31						42,544,095.03	

宜宾康润环保发电有限公司	3,800,000.00									3,800,000.00	
宜宾康润医疗废弃物集中处理有限公司	2,500,000.00									2,500,000.00	
济南鑫岳新型道路材料研发有限公司	23,454,810.55			801,133.31						24,255,943.86	
淄博恒达投资合伙企业（有限合伙）	261,000,000.00		278,277,091.74	17,277,091.74							
青岛聚源芯越二期股权投资合伙企业（有限合伙）	83,143,300.00		30,794,803.93	3,532,183.61						55,880,679.68	
济南畅赢交通基础设施投资基金合伙企业（有限合伙）	3,120,160,045.71			269,662,831.21			55,498,701.79			3,334,324,175.13	
山东数据交易有限公司	9,566,850.80			258,788.30						9,825,639.10	

山东高速 晟通私募 基金管理 有限公司	16,621,0 40.25			1,104,565 .86						17,725,60 6.11	
山东高速 材料科技 有限公司	62,240,3 51.39			23,383.23						62,263,73 4.62	
山东邦展 建筑设计 有限公司	1,076,49 1.13			460,920.4 5						1,537,411 .58	
临沂国控 正晨信息 科技有限 公司	981,968. 75			88,041.44						1,070,010 .19	
山东省高 速养护集 团有限公 司	1,093,77 6,543.62			66,846,54 6.65			42,949,03 6.06			1,117,674 ,054.21	
山东翠湾 交通科技 有限公司		1,980,000 .00		197,723.7 3						2,177,723 .73	
山东高速 千方国际 科技有限 公司		7,099,100 .00		985,650.1 2						8,084,750 .12	
山东旗帜 信息有限 公司		31,132,57 3.29		- 168,501.5 6						30,964,07 1.73	
山东高速 通信技术 有限公司		9,007,823 .00		- 1,457,602 .68						7,550,220 .32	

内蒙古乌 达莱新能 源有限公 司		853,220,8 23.38								853,220,8 23.38	
山东鼎讯 智能交通 股份有限 公司											50,445,4 70.06
小计	15,478,3 21,625.5 5	902,440,3 19.67	377,990 ,355.51	896,659,5 77.61	183,273, 775.47	14,524,0 97.04	376,470,8 39.40		- 2,407,47 6.03	16,718,35 0,724.40	50,445,4 70.06
合计	15,520,7 71,038.8 5	902,440,3 19.67	377,990 ,355.51	896,659,5 77.61	183,273, 775.47	14,524,0 97.04	376,470,8 39.40		- 44,856,8 89.33	16,718,35 0,724.40	50,445,4 70.06

(2). 长期股权投资的减值测试情况

☐适用 ☒不适用

其他说明：
无

18、其他权益工具投资

(1). 其他权益工具投资情况

√适用 □不适用

单位：元币种：人民币

项目	期初 余额	本期增减变动					期末 余额	本期 确认 的股利收 入	累计计入其他 综合收益的利 得	累 计 计 入 其 他 综 合 收 益 的 损 失	指定 为以 公允 价值 计量 且其 变动 计入 其他 综合 收益 的原 因
		追加投资	减少 投资	本期计 入其他 综合收 益的利 得	本期计入其他 综合收益的损 失	其他					
山东铁路投资控股集团有限公司	333,098,664.79				6,883,980.40		326,214,684.39		26,214,684.39		非交易性权益投资，计划长期持有
山东潍莱高速铁路有限公司	31,626,837.00						31,626,837.00				非交易性权益投

											资， 计划 长期 持有
山东潍 烟高速 铁路有 限公司	59,350,000.00	59,340,000.00					118,690,000.00				非交 易性 权益 投 资， 计划 长期 持有
邵阳县 海尚生 态农业 科技有 限公司	1,501,956.00						1,501,956.00				非交 易性 权益 投 资， 计划 长期 持有
合计	425,577,457.79	59,340,000.00			6,883,980.40		478,033,477.39		26,214,684.39		

(2). 本期存在终止确认的情况说明

☐适用 ☒不适用

其他说明：

☐适用 ☒不适用

19、其他非流动金融资产

√适用 □不适用

单位：元币种：人民币

项目	期末余额	期初余额
益科大厦投资项目	586,538,278.91	586,538,278.91
外贸信托-鑫诚 30 号石家庄国际展览中心 PPP 项目	140,000,000.00	140,000,000.00
湖北招赢新能源产业投资基金合伙企业（有限合伙）	97,090,000.00	97,090,000.00
海纳云物联科技有限公司	30,000,000.00	30,000,000.00
济菏改扩建项目信托保障基金	21,431,370.59	21,431,370.59
交汇琨山山高畅赢（苏州）股权投资合伙企业（有限合伙）	99,400,000.00	99,400,000.00
光学模组股权项目	50,000,000.00	50,000,000.00
半导体股权项目	57,000,000.00	57,000,000.00
合计	1,081,459,649.50	1,081,459,649.50

其他说明：

□适用 √不适用

20、投资性房地产

投资性房地产计量模式

(1). 采用成本计量模式的投资性房地产

单位：元币种：人民币

项目	房屋、建筑物	合计
一、账面原值		
1. 期初余额	1,906,452,980.78	1,906,452,980.78
2. 本期增加金额	514,001,371.03	514,001,371.03
(1) 外购		
(2) 存货、固定资产、在建工程转入	514,001,371.03	514,001,371.03
(3) 企业合并增加		
3. 本期减少金额	353,535,271.75	353,535,271.75
(1) 出售	344,182,096.75	344,182,096.75
(2) 转至固定资产	9,353,175.00	9,353,175.00
(3) 其他		
4. 期末余额	2,066,919,080.06	2,066,919,080.06
二、累计折旧和累计摊销		
1. 期初余额	252,361,826.26	252,361,826.26
2. 本期增加金额	113,154,167.44	113,154,167.44
(1) 计提或摊销	58,269,733.69	58,269,733.69
(2) 固定资产转入	54,884,433.75	54,884,433.75
3. 本期减少金额	75,042,603.81	75,042,603.81
(1) 出售	72,449,255.73	72,449,255.73
(2) 转至固定资产	2,593,348.08	2,593,348.08
(3) 其他		
4. 期末余额	290,473,389.89	290,473,389.89

三、减值准备		
1. 期初余额	3,061,411.50	3,061,411.50
2. 本期增加金额		
3. 本期减少金额		
4. 期末余额	3,061,411.50	3,061,411.50
四、账面价值		
1. 期末账面价值	1,773,384,278.67	1,773,384,278.67
2. 期初账面价值	1,651,029,743.02	1,651,029,743.02

(2). 未办妥产权证书的投资性房地产情况

☐适用 ☒不适用

(3). 采用成本计量模式的投资性房地产的减值测试情况

☐适用 ☒不适用

其他说明：
☐适用 ☒不适用

21、 固定资产

项目列示

☒适用 ☐不适用

单位：元币种：人民币

项目	期末余额	期初余额
固定资产	13,547,479,237.18	11,378,525,019.07
固定资产清理		
合计	13,547,479,237.18	11,378,525,019.07

其他说明：
☐适用 ☒不适用

固定资产

(1). 固定资产情况

√适用 □不适用

单位：元币种：人民币

项目	路产	房屋及建筑物	机器设备	运输工具	电子电器及通信设备	仪器仪表及 计量标准器 具	其他设备	合计
一、账面原值：								
1. 期 初余 额	11,416,961,040 .26	6,040,699,043. 02	607,733,305. 16	1,013,257,312. 71	3,037,598,410. 62	82,626,635. 53	107,435,383. 42	22,306,311,130 .72
2. 本 期增 加金 额	3,148,458,109. 23	489,380,592.83	117,926,481. 59	33,178,936.32	303,957,366.35	8,360,136.1 7	5,079,651.81	4,106,341,274. 30
（1 ）购 置	1,592,246,105. 92	28,158,284.59	29,844,541.1 2	31,037,048.44	59,211,107.37	4,914,126.9 6	3,987,441.12	1,749,398,655. 52
（2 ）在 建工 程转 入	1,463,042,667. 20	441,352,010.06	83,018,257.1 8		241,849,301.56	2,486,351.5 0	14,011.20	2,231,762,598. 70
（3 ）重 分类 及其 他	93,169,336.11	19,870,298.18	5,063,683.29	2,141,887.88	2,896,957.42	959,657.71	1,078,199.49	125,180,020.08

3. 本期减少金额	67,930,527.05	552,801,646.27	37,193,463.31	28,588,250.12	139,511,395.24	3,267,116.90	4,126,502.05	833,418,900.94
(1) 处置或报废	64,747,764.88	33,406,202.55	37,191,163.31	17,397,970.65	45,132,797.13	1,167,275.96	3,846,582.23	202,889,756.71
(2) 转入投资性房地产		514,841,928.23						514,841,928.23
(3) 重分类及其他	3,182,762.17	4,553,515.49	2,300.00	11,190,279.47	94,378,598.11	2,099,840.94	279,919.82	115,687,216.00
4. 期末余额	14,497,488,622.44	5,977,277,989.58	688,466,323.44	1,017,847,998.91	3,202,044,381.73	87,719,654.80	108,388,533.18	25,579,233,504.08
二、累计折旧								
1. 期初余额	6,488,805,379.64	1,485,611,560.87	338,310,073.69	513,560,078.88	1,946,106,526.58	60,694,122.64	67,461,561.72	10,900,549,304.02
2. 本期增加金额	653,367,020.84	214,723,842.15	74,191,469.61	38,907,586.51	367,828,777.38	6,170,254.24	12,706,683.24	1,367,895,633.97
(1) 计	652,347,199.93	212,086,642.82	72,012,226.36	36,800,713.30	361,802,603.49	5,292,486.19	11,682,367.68	1,352,024,239.77

提或 摊销								
(2) 重 分类 及其 他	1,019,820.91	2,637,199.33	2,179,243.25	2,106,873.21	6,026,173.89	877,768.05	1,024,315.56	15,871,394.20
3. 本 期减 少金 额	63,076,785.60	90,750,547.12	28,282,730.21	20,158,193.41	45,199,259.98	2,297,299.89	3,747,745.64	253,512,561.85
(1) 处 置或 报废	57,559,907.98	28,643,064.97	27,250,341.73	16,588,985.84	40,625,294.17	1,108,912.17	3,640,499.38	175,417,006.24
(2) 转 入投 资性 房地 产		54,884,433.75						54,884,433.75
(3) 重 分类 及其 他	5,516,877.62	7,223,048.40	1,032,388.48	3,569,207.57	4,573,965.81	1,188,387.72	107,246.26	23,211,121.86
4. 期 末余 额	7,079,095,614.88	1,609,584,855.90	384,218,813.09	532,309,471.98	2,268,736,043.98	64,567,076.99	76,420,499.32	12,014,932,376.14
三、减值准备								

1. 期初余额			12,633,318.86		14,598,124.30	5,364.47		27,236,807.63
2. 本期增加金额			157,388.92	57,800.00			317,529.40	532,718.32
（1）计提			157,388.92	57,800.00			317,529.40	532,718.32
（2）重分类及其他								
3. 本期减少金额			10,947,635.19					10,947,635.19
（1）处置或报废			10,947,635.19					10,947,635.19
（2）重分类及其他								
4. 期末余额			1,843,072.59	57,800.00	14,598,124.30	5,364.47	317,529.40	16,821,890.76
四、账面价值								

1. 期末账面价值	7,418,393,007.56	4,367,693,133.68	302,404,437.76	485,480,726.93	918,710,213.45	23,147,213.34	31,650,504.46	13,547,479,237.18
2. 期初账面价值	4,928,155,660.62	4,555,087,482.15	256,789,912.61	499,697,233.83	1,076,893,759.74	21,927,148.42	39,973,821.70	11,378,525,019.07

(2). 暂时闲置的固定资产情况

☐适用 ☒不适用

(3). 通过经营租赁租出的固定资产

☒适用 ☐不适用

单位：元币种：人民币

项目	期末账面价值
经营租赁租出固定资产	528,912,752.46
合计	528,912,752.46

(4). 未办妥产权证书的固定资产情况

☒适用 ☐不适用

单位：元币种：人民币

项目	账面价值	未办妥产权证书的原因
房屋及建筑物	1,390,130,050.11	正在办理
路产	6,559,976.71	正在办理
合计	1,396,690,026.82	

(5). 固定资产的减值测试情况

☐适用 ☒不适用

其他说明：

☐适用 ☒不适用

固定资产清理

☐适用 ☒不适用

22、 在建工程

项目列示

☒适用 ☐不适用

单位：元币种：人民币

项目	期末余额	期初余额
在建工程	1,056,305,912.70	2,645,671,408.40
工程物资		8,734,928.50
合计	1,056,305,912.70	2,654,406,336.90

其他说明：

☐适用 ☒不适用

在建工程

(1). 在建工程情况

√适用 □不适用

单位：元币种：人民币

项目	期末余额			期初余额		
	账面余额	减值准备	账面价值	账面余额	减值准备	账面价值
机电系统养护专项工程				5,627,309.81		5,627,309.81
坪岚线扩能改造	3,565,614.49		3,565,614.49	1,054,792,768.00		1,054,792,768.00
大莱龙铁路扩能改造工程	312,750,836.36		312,750,836.36	1,139,063,421.52		1,139,063,421.52
CRTSIII 轨道板智能工厂项目				9,127,946.25		9,127,946.25
I 类路侧护栏改造	5,303,475.53		5,303,475.53	5,303,475.53		5,303,475.53
智慧交通产业基地项目	39,389,019.42		39,389,019.42	182,974,444.27		182,974,444.27
济南东光伏电站改造项目	1,426,945.54		1,426,945.54	1,426,945.54		1,426,945.54
微电网	17,656.76		17,656.76	17,656.76		17,656.76
智能网联高速公路测试基地项目				17,972,482.58		17,972,482.58
养护济南段排水维修工程	153,175.11		153,175.11	12,320,892.08		12,320,892.08
2023 年 GF 济青济南段房建专项工程				15,728,486.06		15,728,486.06
减水剂项目				39,176,633.23		39,176,633.23
护栏改造提升工程	45,917,777.49		45,917,777.49	13,668,004.34		13,668,004.34
湖北武荆公司 2023 年度养护专项项目				26,648,606.16		26,648,606.16
济南市涉案财物集中管理中心项目				9,471,245.92		9,471,245.92
路面预防性养护项目	12,855,044.67		12,855,044.67	8,305,491.80		8,305,491.80
2022 年 G20 青银高速潍坊段排水维修工程				8,423,275.10		8,423,275.10

山东高速 GF2023 年潍坊段路基维修专项工程	1,681.68		1,681.68	8,632,928.95		8,632,928.95
湖北武荆高速公路全程监控系统建设项目（二期）				680,053.25		680,053.25
G104 京岚线济南黄河大桥扩建工程零点立交收费站改造变更委托代建工程	17,723,572.00		17,723,572.00			
G93 沪渝高速	14,271,822.53		14,271,822.53			
合江收费站标准化工区	1,805,244.37		1,805,244.37			
湖北武荆高速视频优化提升项目（施工）	3,633,027.52		3,633,027.52			
应城改扩建项目设计施工总承包合同协议书	25,033,255.09		25,033,255.09			
山东高速集团有限公司 2024 年养护专项工程设计施工总承包湖北武荆段补充合同协议书	39,239,048.50		39,239,048.50			
龙口港站到发延长线项目	6,046,109.97		6,046,109.97			
龙口港站到发线延长项目二期	1,115,595.85		1,115,595.85			
北斗高精度重大新基建智慧监测系统与综合交通及生态特色应用项目	34,778,654.62		34,778,654.62			
宜宾市危废处置项目(二期)	472,446,116.89		472,446,116.89	7,138,698.44		7,138,698.44
其他	18,832,238.31		18,832,238.31	79,170,642.81		79,170,642.81
合计	1,056,305,912.70		1,056,305,912.70	2,645,671,408.40		2,645,671,408.40

(2). 重要在建工程项目本期变动情况

√适用 □不适用

单位：元币种：人民币

项目名称	预算数	期初余额	本期增加金额	本期转入固定资产金额	本期其他减少金额	期末余额	工程累计投入占预算比例 (%)	工程进度	利息资本化累计金额	其中：本期利息资本化金额	本期利息资本化率 (%)	资金来源
机电系统养护专项工程	340,654,476.94	5,627,309.81		5,627,309.81			1.65	1.65				自有资金
坪岚线扩能改造	2,056,680,000.00	1,054,792,768.00		1,040,974,409.78	10,252,743.73	3,565,614.49	51.29	51.29	7,958,381.95	1,434,770.84	0.14	自有资金、借款
大莱龙铁路扩能改造工程	4,520,000,000.00	1,139,063,421.52	24,379,383.36	834,851,607.77	15,840,360.75	312,750,836.36	25.74	25.74	39,529,613.58			自有资金、借款
减水剂项目	99,183,800.00	39,176,633.23	18,025,769.98	37,804,562.92	19,397,840.29		57.67	57.67				自有资金
智慧交通产业基地项目	994,080,000.00	182,974,444.27	48,777,931.59	185,506,793.60	6,856,562.84	39,389,019.42	23.31	23.31	6,628,887.33	688,093.05	0.30	关联方借款

宜宾市危废处置项目(二期)	1,109,899,700.00	7,138,698.44	465,349,229.28		41,810.83	472,446,116.89	42.57	42.57	11,032,574.99	11,032,574.99	2.33	自有资金、借款
护栏改造提升工程	25,461,771.75	13,668,004.34	32,249,773.15			45,917,777.49	180.34	180.34				自有资金
山东高速集团有限公司 2024 年养护专项工程设计施工总承包湖北武荆段补充合同协议书	95,100,615.76		39,239,048.50			39,239,048.50	41.26	41.26				自有资金
北斗高精度重大新基建智慧监测系统与综合交通及生态特色应用项目	350,000,000.00		34,778,654.62			34,778,654.62	9.94	9.94	51,717.64	51,717.64	0.15	自有资金 + 银行借款
合计	9,591,060,364.45	2,442,441,279.61	662,799,790.48	2,104,764,683.88	52,389,318.44	948,087,067.77			65,201,175.49	13,207,156.52		

(3). 本期计提在建工程减值准备情况

☐适用 ☒不适用

(4). 在建工程的减值测试情况

☐适用 ☒不适用

其他说明：

☐适用 ☒不适用

工程物资

(5). 工程物资情况

☒适用 ☐不适用

单位：元币种：人民币

项目	期末余额			期初余额		
	账面余额	减值准备	账面价值	账面余额	减值准备	账面价值
专用材料				8,734,928.50		8,734,928.50
合计				8,734,928.50		8,734,928.50

其他说明：

无

23、生产性生物资产

(1). 采用成本计量模式的生产性生物资产

☐适用 ☒不适用

(2). 采用成本计量模式的生产性生物资产的减值测试情况

☐适用 ☒不适用

(3). 采用公允价值计量模式的生产性生物资产

☐适用 ☒不适用

其他说明：

☐适用 ☒不适用

24、油气资产

(1). 油气资产情况

☐适用 ☒不适用

(2). 油气资产的减值测试情况

☐适用 ☒不适用

其他说明：

无

25、使用权资产

(1). 使用权资产情况

√适用 □不适用

单位：元币种：人民币

项目	房屋建筑物	土地	机器设备	其他	合计
一、账面原值					
1. 期初余额	90,899,872.40	81,913,398.23	1,858,407.08	92,866,397.94	267,538,075.65
2. 本期增加金额	101,475,869.78			174,865,560.23	276,341,430.01
(1) 新增租赁	101,001,172.22			174,865,560.23	275,866,732.45
(2) 其他增加	474,697.56				474,697.56
3. 本期减少金额		713,049.35		3,812,547.24	4,525,596.59
(1) 处置		713,049.35		3,812,547.24	4,525,596.59
(2) 其他转出					
4. 期末余额	192,375,742.18	81,200,348.88	1,858,407.08	263,919,410.93	539,353,909.07
二、累计折旧					
1. 期初余额	32,622,450.97	13,538,364.46		8,593,132.16	54,753,947.59
2. 本期增加金额	18,395,706.84	3,984,106.78	309,734.60	36,525,045.61	59,214,593.83
(1) 计提	17,921,009.28	3,984,106.78	309,734.60	36,525,045.61	58,739,896.27
(2) 其他增加	474,697.56				474,697.56
3. 本期减少金额				1,376,753.17	1,376,753.17
(1) 处置				1,376,753.17	1,376,753.17
(2) 其他转出					
4. 期末余额	51,018,157.81	17,522,471.24	309,734.60	43,741,424.60	112,591,788.25
三、减值准备					
1. 期初余额					
2. 本期增加金额					
3. 本期减少金额					
4. 期末余额					

四、账面价值					
1. 期末账面价值	141,357,584.37	63,677,877.64	1,548,672.48	220,177,986.33	426,762,120.82
2. 期初账面价值	58,277,421.43	68,375,033.77	1,858,407.08	84,273,265.78	212,784,128.06

(2). 使用权资产的减值测试情况

☐适用 ☒不适用

其他说明：
无

26、无形资产

(1). 无形资产情况

☒适用 ☐不适用

单位：元币种：人民币

项目	土地使用权	收费公路特许经营权	环保项目特许经营权	办公软件	专利技术	其他（含采矿权）	合计
一、账面原值							
1. 期初余额	2,797,202,555.39	87,633,904,138.07	1,695,302,129.30	172,804,338.54	59,386,068.59	650,148,545.15	93,008,747,775.04
2. 本期增加金额	102,505,011.30	10,195,677,912.55	11,264,287.01	54,623,392.85	60,000.00	4,041,281.98	10,368,171,885.69
(1)购置	83,894,878.60	9,601,813,162.14	6,186,377.98	53,281,141.85	60,000.00	1,154,746.94	9,746,390,307.51
(2)投资建设		402,813,140.88	5,077,909.03				407,891,049.91
(3)在建工程转入	18,610,132.70	191,051,609.53					209,661,742.23

(4) 内部研发						2,886,535.04	2,886,535.04
(5) 重分类及其他				1,342,251.00			1,342,251.00
3. 本期减少金额	225,036.39	8,753,723.95	21,250,299.21	1,403,824.28		9,783,367.95	41,416,251.78
(1) 处置	225,036.39	8,753,723.95					8,978,760.34
(2) 其他			21,250,299.21	1,403,824.28		9,783,367.95	32,437,491.44
4. 期末余额	2,899,482,530.30	97,820,828,326.67	1,685,316,117.10	226,023,907.11	59,446,068.59	644,406,459.18	103,335,503,408.95
二、累计摊销							
1. 期初余额	970,014,140.73	17,315,086,785.46	142,131,428.19	140,170,941.63	9,403,389.08	121,615,536.89	18,698,422,221.98
2. 本期增加金额	73,491,657.14	1,949,164,453.11	51,775,443.62	17,517,628.83	6,150,586.36	19,082,799.63	2,117,182,568.69
(1) 计提	73,491,657.14	1,949,164,453.11	51,775,443.62	17,517,628.83	6,150,586.36	19,082,799.63	2,117,182,568.69
(2) 其他							
3. 本期减少金额		2,250,615.39		996,927.33		7,100,308.61	10,347,851.33
(1) 处置		2,250,615.39					2,250,615.39
(2) 其他				996,927.33		7,100,308.61	8,097,235.94
4. 期末余额	1,043,505,797.87	19,262,000,623.18	193,906,871.81	156,691,643.13	15,553,975.44	133,598,027.91	20,805,256,939.34
三、减值准备							

1. 期初 余额							
2. 本期 增加金 额				30,456.76			30,456.76
（1）计 提				30,456.76			30,456.76
（2）其 他							
3. 本期 减少金 额							
（1）处 置							
（2）其 他							
4. 期末 余额				30,456.76			30,456.76
四、账面价值							
1. 期末 账面价 值	1,855,976,732.43	78,558,827,703.49	1,491,409,245.29	69,301,807.22	43,892,093.15	510,808,431.27	82,530,216,012.85
2. 期初 账面价 值	1,827,188,414.66	70,318,817,352.61	1,553,170,701.11	32,633,396.91	49,982,679.51	528,533,008.26	74,310,325,553.06

本期末通过公司内部研发形成的无形资产占无形资产余额的比例是 0.0035%

(2). 确认为无形资产的数据资源

√ 适用 □ 不适用

单位：元币种：人民币

项目	外购的数据资源无形资产	自行开发的数据资源无形资产	其他方式取得的数据资源无形资产	合计
一、账面原值				
1. 期初余额				
2. 本期增加金额		2,886,535.04		2,886,535.04
其中：购入				
内部研发		2,886,535.04		2,886,535.04
其他增加				
3. 本期减少金额				
其中：处置				
失效且终止确认				
其他减少				
4. 期末余额		2,886,535.04		2,886,535.04
二、累计摊销				
1. 期初余额				
2. 本期增加金额		306,370.14		306,370.14
3. 本期减少金额				
其中：处置				
失效且终止确认				
其他减少				
4. 期末余额		306,370.14		306,370.14
三、减值准备				
1. 期初余额				
2. 本期增加金额				
3. 本期减少金额				
4. 期末余额				
四、账面价值				
1. 期末账面价值		2,580,164.90		2,580,164.90
2. 期初账面价值				

其他说明：

截至 2024 年 12 月 31 日，本公司共有 3 项数据资源，分别为山东高速路网车流量数据资产、高速公路车辆风险等级评分数据资产和高速公路货车空余运力指数数据资产，均为公司自行开发。详见七、83 数据资源。

(3). 未办妥产权证书的土地使用权情况

□ 适用 √ 不适用

(4). 无形资产的减值测试情况

√ 适用 □ 不适用

可收回金额按公允价值减去处置费用后的净额确定

√适用 □不适用

单位：元币种：人民币

项目	账面价值	可收回金额	减值金额	公允价值和处置费用的确定方式	关键参数	关键参数的确定依据
运营商专线服务	896.52		896.52	不再使用，无价值		
大屏显示软件	14,564.00		14,564.00	不再使用，无价值		
称重软件	2,249.81		2,249.81	不再使用，无价值		
治超软件	5,248.71		5,248.71	不再使用，无价值		
称重软件	2,249.01		2,249.01	不再使用，无价值		
治超软件	5,248.71		5,248.71	不再使用，无价值		
合计	30,456.76		30,456.76			

可收回金额按预计未来现金流量的现值确定

□适用 √不适用

前述信息与以前年度减值测试采用的信息或外部信息明显不一致的差异原因

□适用 √不适用

公司以前年度减值测试采用信息与当年实际情况明显不一致的差异原因

□适用 √不适用

其他说明：

□适用 √不适用

27、商誉

(1). 商誉账面原值

√适用 □不适用

单位：元币种：人民币

被投资单位名称或形成商誉的事项	期初余额	本期增加	本期减少	期末余额
		企业合并形成的	处置	
毅康科技有限公司	627,509,785.65			627,509,785.65
山东旗帜信息有限公司	1,330,913.56		1,330,913.56	
山东奥邦交通设施工程有限公司	439,164.16			439,164.16
山东正晨科技股份有限公司	103,484,415.28			103,484,415.28
山东双利电子工程有限公司	27,101,921.56			27,101,921.56
合计	759,866,200.21		1,330,913.56	758,535,286.65

(2). 商誉减值准备

√适用 □不适用

单位：元币种：人民币

被投资单位名称或形成商誉的事项	期初余额	本期增加	本期减少	期末余额
		计提	处置	
毅康科技有限公司	162,833,097.00	207,469,225.76		370,302,322.76
山东双利电子工程有限公司	27,101,921.56			27,101,921.56
合计	189,935,018.56	207,469,225.76		397,404,244.32

(3). 商誉所在资产组或资产组组合的相关信息

√适用 □不适用

名称	所属资产组或组合的构成及依据	所属经营分部及依据	是否与以前年度保持一致
毅康科技有限公司	毅康科技有限公司经营相关的资产，具体包括包含商誉生产经营相关的资产，具体包括固定资产（设备类资产、房屋类资产）及无形资产（土地使用权、专利、软件著作权及商标）；商誉所在的资产组生产的产品存在活跃市场，可以带来独立的现金流，可将其认定为一个单独的资产组。	工程施工	是
山东奥邦交通设施工程有限公司	山东奥邦交通设施工程有限公司经营相关的资产，具体包括固定资产及无形资产；商誉所在的资产组生产的产品存在活跃市场，可以带来独立的现金流，可将其认定为一个单独的资产组。	信息产业	是
山东正晨科技股份有限公司	山东正晨科技股份有限公司经营相关的资产，具体包括固定资产、无形资产、长期待摊费用及商誉；商誉所在的资产组生产的产品存在活跃市场，可以带来独立的现金流，可将其认定为一个单独的资产组。	信息产业	是
山东双利电子工程有限公司	山东双利电子工程有限公司经营相关的资产，具体包括固定资产、在建工程及无形资产；商誉所在的资产组生产的产品存在活跃市场，可以带来独立的现金流，可将其认定为一个单独的资产组。	信息产业	是

资产组或资产组组合发生变化

□适用 √不适用

其他说明：

□适用 √不适用

(4). 可收回金额的具体确定方法

可收回金额按公允价值减去处置费用后的净额确定
☐适用 ☒不适用

可收回金额按预计未来现金流量的现值确定
☒适用 ☐不适用

单位：元币种：人民币

项目	账面价值	可收回金额	减值金额	预测期的年限	预测期的关键参数（增长率、利润率等）	预测期内的参数的确定依据	稳定期的关键参数（增长率、利润率、折现率等）	稳定期的关键参数的确定依据
毅康科技有限公司	911,130,762.04	504,328,358.58	406,802,403.46	18 年	预测期增长率 0%、毛利率 24.36%-24.4%	增长率、毛利率：根据公司以前年度的经营业绩、增长率、行业水平以及管理层对市场发展的预期。	稳定期增长率 0%，毛利率 22.65%，税前折现率 9.42%	稳定期收入增长率为 0.00%，利润率、折现率与预测期最后一年一致
山东奥邦交通设施工程有限公司	1,558,388.92	193,000,000.00		5 年	预测期增长率-16.8%-6.0%、毛利率 16.60%	增长率、毛利率：根据公司以前年度的经营业绩、增长率、行业水平以及管理层对市场发展的预期。	稳定期增长率 0%，毛利率 16.60%，税前折现率 12.91%	稳定期收入增长率为 0.00%，利润率、折现率与预测期最后一年一致
山东正晨科技股份有限公司	324,413,809.01	605,000,000.00		5 年	预测期增长率 0%-6%、毛利率 13.64%	增长率、毛利率：根据公司以前年度的经营业绩、增长率、行业水平以及管理层对市场发展的预期。	稳定期增长率 0%，毛利率 13.64%，税前折现率 12.91%	稳定期收入增长率为 0.00%，利润率、折现率与预测期最后一年一致
合计	1,237,102,959.97	1,302,328,358.58	406,802,403.46					

前述信息与以前年度减值测试采用的信息或外部信息明显不一致的差异原因
☐适用 ☒不适用

公司以前年度减值测试采用信息与当年实际情况明显不一致的差异原因
☐适用 ☒不适用

(5). 业绩承诺及对应商誉减值情况

形成商誉时存在业绩承诺且报告期或报告期上一期间处于业绩承诺期内
☒适用 ☐不适用

项目	业绩承诺完成情况						商誉减值金额	
	本期			上期			本期	上期
	承诺业绩	实际业绩	完成率（%）	承诺业绩	实际业绩	完成率（%）		
毅康科技有限公司	440,000,000.00	-36,385,510.29	-8.27	410,000,000.00	-90,099,315.29	-21.98	207,469,225.76	118,233,410.38

其他说明：
☐适用 ☒不适用

28、长期待摊费用

√ 适用 □ 不适用

单位：元币种：人民币

项目	期初余额	本期增加金额	本期摊销金额	其他减少金额	期末余额
装修费及其他	89,307,865.39	38,123,785.58	33,142,033.30	1,227,758.04	93,061,859.63
合计	89,307,865.39	38,123,785.58	33,142,033.30	1,227,758.04	93,061,859.63

其他说明：
无

29、递延所得税资产/递延所得税负债

(1). 未经抵销的递延所得税资产

√ 适用 □ 不适用

单位：元币种：人民币

项目	期末余额		期初余额	
	可抵扣暂时性差异	递延所得税资产	可抵扣暂时性差异	递延所得税资产
可抵扣亏损	150,734,670.93	23,398,462.45	131,649,981.93	20,535,814.68
拆除损失	1,106,610,147.08	276,652,536.77	1,165,250,124.26	291,312,531.07
递延收益	1,255,591,368.21	313,896,152.76	1,268,500,532.19	317,125,133.05
资产减值准备	1,538,127,416.65	295,542,302.79	1,260,993,491.38	239,701,737.68
辞退福利	336,695,109.25	83,195,185.45	273,398,360.01	67,250,213.16
预计负债	921,581.88	230,395.47	921,581.88	230,395.47
股份支付	1,629,229.54	407,307.38	25,705,893.61	6,426,473.40
未实现内部交易损益	259,083,134.22	62,090,562.22	205,120,095.99	48,741,200.76
公路养护责任	306,056,400.01	76,514,100.00	111,163,966.68	27,790,991.67
无形资产替换			3,900,464.28	975,116.07
预提费用			2,940,355.48	735,088.87
租赁负债	409,241,442.31	80,672,147.66	151,802,150.15	30,279,520.60
未实现融资收益	110,492,292.03	27,623,073.01	110,492,292.03	27,623,073.01
其他	1,501,914.98	314,907.93	10,384,465.96	2,596,116.52
合计	5,476,684,707.08	1,240,537,133.89	4,722,223,755.83	1,081,323,406.01

(2). 未经抵销的递延所得税负债

√ 适用 □ 不适用

单位：元币种：人民币

项目	期末余额	期初余额
----	------	------

	应纳税暂时性差异	递延所得税 负债	应纳税暂时性差异	递延所得税 负债
非同一控制企业合并资产评估增值	3,873,980,634.65	956,364,271.30	3,957,808,683.68	987,033,394.89
长期资产折旧摊销	5,376,519,940.99	1,344,428,160.76	4,362,529,580.88	1,090,632,395.23
固定资产加速折旧	155,821,206.32	38,768,460.73	152,798,666.65	38,086,040.41
公允价值变动	775,529.05	190,868.92	795,890.40	198,972.60
使用权资产	424,055,241.61	81,528,360.50	205,882,584.60	38,462,790.06
其他	43,234,294.84	10,872,355.93	7,142,237.28	1,743,037.84
合计	9,874,386,847.46	2,432,152,478.14	8,686,957,643.49	2,156,156,631.03

(3). 以抵销后净额列示的递延所得税资产或负债

☐适用 ☒不适用

(4). 未确认递延所得税资产明细

☒适用 ☐不适用

单位：元币种：人民币

项目	期末余额	期初余额
可抵扣暂时性差异	1,966,057,287.77	285,263,711.88
可抵扣亏损	1,862,875,048.21	1,657,953,493.50
合计	3,828,932,335.98	1,943,217,205.38

(5). 未确认递延所得税资产的可抵扣亏损将于以下年度到期

☒适用 ☐不适用

单位：元币种：人民币

年份	期末金额	期初金额	备注
2024 年		361,571,522.41	
2025 年	243,041,697.11	243,041,697.48	
2026 年	278,595,680.23	278,837,009.57	
2027 年	449,644,392.15	466,287,838.05	
2028 年	517,556,501.60	304,890,655.58	
2029 年	374,036,777.12		
无到期日		3,324,770.41	
合计	1,862,875,048.21	1,657,953,493.50	

其他说明：

☐适用 ☒不适用

30、其他非流动资产

√适用 □不适用

单位：元币种：人民币

项目	期末余额			期初余额		
	账面余额	减值准备	账面价值	账面余额	减值准备	账面价值
预付工程款	1,493,740,389.01		1,493,740,389.01	1,613,243,543.38		1,613,243,543.38
大额存单	353,930,279.68		353,930,279.68	771,091,051.41		771,091,051.41
代建项目	23,806,017.99		23,806,017.99	23,692,810.44		23,692,810.44
PPP 项目	11,682,719,722.35	176,229,527.39	11,506,490,194.96	11,128,552,519.64	216,634,812.68	10,911,917,706.96
预付征地款	30,020,074.00		30,020,074.00	30,368,909.00		30,368,909.00
应收保理款	646,000,000.00	3,230,000.00	642,770,000.00	296,235,123.53	1,481,175.62	294,753,947.91
其他	1,979,430.18		1,979,430.18	38,989.62		38,989.62
合计	14,232,195,913.21	179,459,527.39	14,052,736,385.82	13,863,222,947.02	218,115,988.30	13,645,106,958.72

其他说明：
无

31、所有权或使用权受限资产

√适用 □不适用

单位：元币种：人民币

项目	期末				期初			
	账面余额	账面价值	受限类型	受限情况	账面余额	账面价值	受限类型	受限情况
货币资金	224,912,270.19	224,912,270.19	其他	保证金、司法冻结	239,769,368.55	239,769,368.55	其他	保证金、司法冻结
应收账款	221,113,029.75	213,730,306.98	质押	质押借款	139,957,824.66	136,355,226.79	质押	质押借款
固定资	105,957,941.08	102,298,052.43	抵押	抵押借	105,957,941.08	104,392,707.95	抵押	抵押借

产				款				款
无 形 资 产	52,131,514,014.48	40,709,762,230.55	其他	质 押 借 款、抵押借款	52,206,796,220.60	41,652,475,499.89	其他	质 押 借 款、抵押借款
其中：数 据资源	370,950.41	274,212.35	质押	质 押 借 款				
其 他 非 流 动 资 产	9,515,276,389.94	9,434,699,512.57	其他	质 押 借 款、保证 金	8,989,509,551.66	8,862,787,557.44	其他	质 押 借 款、保证 金
在 建 工 程	472,002,879.87	472,002,879.87	抵押	抵 押 借 款				
使 用 权 资 产	11,746,988.03	11,631,952.33	抵押	融 资 租 赁				
合 计	62,682,523,513.34	51,169,037,204.92	/	/	61,681,990,906.55	50,995,780,360.62	/	/

其他说明：
无

32、短期借款

(1). 短期借款分类

√适用 □不适用

单位：元币种：人民币

项目	期末余额	期初余额
信用借款	1,529,231,284.86	1,244,968,737.27
抵押借款	30,100,000.00	20,000,000.00
保证借款	1,204,628,518.45	1,077,535,342.20
质押借款	228,190,216.64	
合计	2,992,150,019.95	2,342,504,079.47

短期借款分类的说明：

无

(2). 已逾期未偿还的短期借款情况

□适用 √不适用

其中重要的已逾期未偿还的短期借款情况如下：

□适用 √不适用

其他说明：

□适用 √不适用

33、交易性金融负债

□适用 √不适用

其他说明：

□适用 √不适用

34、衍生金融负债

□适用 √不适用

35、应付票据

(1). 应付票据列示

√适用 □不适用

单位：元币种：人民币

种类	期末余额	期初余额
商业承兑汇票	277,264,336.79	500,207,962.77
银行承兑汇票	272,723,945.27	604,575,927.45
合计	549,988,282.06	1,104,783,890.22

本期末已到期未支付的应付票据总额为 0 元。到期未付的原因是无

36、应付账款

(1). 应付账款列示

√适用 □不适用

单位：元币种：人民币

项目	期末余额	期初余额
应付账款	17,282,283,367.05	13,658,643,605.37
合计	17,282,283,367.05	13,658,643,605.37

(2). 账龄超过 1 年或逾期的重要应付账款

√适用 □不适用

单位：元币种：人民币

项目	期末余额	未偿还或结转的原因
陕西有色建设有限公司	1,689,628,751.41	未到结算期
中国建筑股份有限公司	1,018,504,074.49	未到结算期
山东省路桥集团有限公司	444,257,163.30	未到结算期
安徽顺宁建筑工程有限公司	258,835,101.54	未到结算期
中铁四局集团有限公司	154,473,834.73	未到结算期
山东高速集团有限公司	152,714,714.05	未到结算期
中建八局第二建设有限公司	150,742,272.63	未到结算期
西安建工交建集团有限公司	135,697,523.60	未到结算期
中国水利水电第四工程局有限公司	100,386,045.07	未到结算期
合计	4,105,239,480.82	

其他说明：

□适用 √不适用

37、预收款项

(1). 预收账款项列示

√适用 □不适用

单位：元币种：人民币

项目	期末余额	期初余额
预收款项	46,072,262.40	96,600,750.61
合计	46,072,262.40	96,600,750.61

(2). 账龄超过 1 年的重要预收款项

□适用 √不适用

(3). 报告期内账面价值发生重大变动的金额和原因

□适用 √不适用

其他说明：

□适用 √不适用

38、合同负债

(1). 合同负债情况

√适用 □不适用

单位：元币种：人民币

项目	期末余额	期初余额
预收货款	18,654,602.98	15,802,618.71
预收运费	45,426,969.39	70,750,868.57
预收工程款	387,029,851.37	180,890,928.73
预收服务费	63,983,436.48	6,614,182.51
合计	515,094,860.22	274,058,598.52

(2). 账龄超过 1 年的重要合同负债

□适用 √不适用

(3). 报告期内账面价值发生重大变动的金额和原因

□适用 √不适用

其他说明：

□适用 √不适用

39、应付职工薪酬

(1). 应付职工薪酬列示

√适用 □不适用

单位：元币种：人民币

项目	期初余额	本期增加	本期减少	期末余额
一、短期薪酬	216,659,064.51	2,297,163,612.78	2,292,531,698.60	221,290,978.69
二、离职后福利-设定提存计划	636,341.10	363,132,372.03	362,703,341.95	1,065,371.18
三、辞退福利	188,000.00	2,704,585.68	2,631,597.82	260,987.86
四、一年内到期的其他福利				
合计	217,483,405.61	2,663,000,570.49	2,657,866,638.37	222,617,337.73

(2). 短期薪酬列示

√适用 □不适用

单位：元币种：人民币

项目	期初余额	本期增加	本期减少	期末余额
一、工资、奖金、津贴和补贴	132,143,307.26	1,714,484,567.06	1,709,253,855.69	137,374,018.63

二、职工福利费	1,550,953.93	127,660,477.07	128,005,768.29	1,205,662.71
三、社会保险费	14,142,022.31	204,146,113.70	202,418,496.20	15,869,639.81
其中：医疗保险费	14,141,599.43	192,099,652.21	190,403,919.91	15,837,331.73
工伤保险费	422.88	11,969,303.42	11,937,418.22	32,308.08
生育保险费		77,158.07	77,158.07	
四、住房公积金	154,386.05	178,610,180.68	178,327,207.58	437,359.15
五、工会经费和职工教育经费	67,331,584.76	35,142,468.15	37,840,190.87	64,633,862.04
六、短期带薪缺勤				
七、短期利润分享计划				
八、其他短期薪酬	1,336,810.20	37,119,806.12	36,686,179.97	1,770,436.35
合计	216,659,064.51	2,297,163,612.78	2,292,531,698.60	221,290,978.69

(3). 设定提存计划列示

√适用 □不适用

单位：元币种：人民币

项目	期初余额	本期增加	本期减少	期末余额
1、基本养老保险	16,915.20	234,833,736.61	234,453,015.01	397,636.80
2、失业保险费	740.04	8,880,548.61	8,863,892.13	17,396.52
3、企业年金缴费	618,685.86	119,418,086.81	119,386,434.81	650,337.86
合计	636,341.10	363,132,372.03	362,703,341.95	1,065,371.18

(4). 辞退福利

√适用 □不适用

单位：元币种：人民币

项目	本期缴费金额	期末应付未付金额
辞退福利	2,631,597.82	260,987.86
合计	2,631,597.82	260,987.86

其他说明：

□适用 √不适用

40、应交税费

√适用 □不适用

单位：元币种：人民币

项目	期末余额	期初余额
企业所得税	385,178,470.80	279,700,359.55

增值税	117,132,893.93	103,671,327.29
个人所得税	18,143,607.11	12,942,865.04
房产税	12,886,303.89	10,954,853.31
城市维护建设税	8,491,694.25	8,308,813.36
教育费附加	4,514,075.36	4,521,055.92
土地使用税	3,416,403.36	2,640,499.74
印花税	2,902,945.52	4,301,553.26
地方教育附加	2,422,908.76	2,368,161.25
其他	1,687,000.46	1,092,764.54
合计	556,776,303.44	430,502,253.26

其他说明：
无

41、其他应付款

(1). 项目列示

√适用 □不适用

单位：元 币种：人民币

项目	期末余额	期初余额
应付利息		
应付股利	261,937,541.22	259,371,001.68
其他应付款	4,920,445,818.18	4,789,106,359.29
合计	5,182,383,359.40	5,048,477,360.97

其他说明：
□适用 √不适用

(2). 应付利息

分类列示
□适用 √不适用

逾期的重要应付利息：
□适用 √不适用

其他说明：
□适用 √不适用

(3). 应付股利

分类列示
√适用 □不适用

单位：元币种：人民币

项目	期末余额	期初余额
普通股股利	228,838,719.19	224,659,699.04
划分为权益工具的优先股\永续债股利	33,098,822.03	34,711,302.64

其中：永续债	33,098,822.03	34,711,302.64
合计	261,937,541.22	259,371,001.68

其他说明，包括重要的超过 1 年未支付的应付股利，应披露未支付原因：

无

(4). 其他应付款

按款项性质列示其他应付款

√适用 □不适用

单位：元币种：人民币

项目	期末余额	期初余额
工程款	24,640,592.96	79,667,519.87
往来款及代垫款	691,049,220.51	491,027,143.31
合并范围外关联方往来款	3,767,562,394.63	3,819,649,633.44
工程保证金、押金	198,636,622.21	115,382,246.54
应付股权转让款	206,489,088.06	244,138,613.45
其他	32,067,899.81	39,241,202.68
合计	4,920,445,818.18	4,789,106,359.29

账龄超过 1 年或逾期的重要其他应付款

√适用 □不适用

单位：元币种：人民币

项目	期末余额	未偿还或结转的原因
山东高速集团有限公司	1,231,142,884.56	未到结算期
山东铁路投资控股集团有限公司	1,100,000,000.00	大莱龙扩能改造投资款
山东铁路投资控股集团有限公司	416,346,600.00	地方铁路权益处置款
康佳集团股份有限公司	217,052,271.25	未到结算期
波司登股份有限公司	118,190,674.60	未到结算期
合计	3,082,732,430.41	

其他说明：

□适用 √不适用

42、持有待售负债

□适用 √不适用

43、1 年内到期的非流动负债

√适用 □不适用

单位：元币种：人民币

项目	期末余额	期初余额
1 年内到期的长期借款	5,227,189,576.34	4,405,091,167.77
1 年内到期的长期应付职工薪酬	100,440,398.04	92,388,341.95
1 年内到期的长期借款利息	142,326,733.10	139,120,430.45
1 年内到期的租赁负债	34,171,151.31	8,128,103.81
1 年内到期的长期应付款	25,324,418.54	22,140,348.13
1 年内到期的应付债券	1,000,000,000.00	

1 年内到期的应付债券利息	70,753,503.34	21,156,164.38
合计	6,600,205,780.67	4,688,024,556.49

其他说明：

无

44、其他流动负债

其他流动负债情况

√适用 □不适用

单位：元币种：人民币

项目	期末余额	期初余额
超短期融资券	3,009,550,684.93	4,017,231,506.83
待转销项税额	15,741,889.47	29,807,703.48
已背书未到期的承兑汇票	76,527,750.00	159,670,771.02
已背书未到期的债权凭证	53,131,715.55	
资产支持专项计划	137,286,588.96	30,800,000.00
合计	3,292,238,628.91	4,237,509,981.33

短期应付债券的增减变动:

√适用 □不适用

单位: 元币种: 人民币

债券名称	面值	票面利率(%)	发行日期	债券期限	发行金额	期初余额	本期发行	按面值计提利息	溢折价摊销	本期偿还	期末余额	是否违约
2023 年度第八期超短期融资券	100.00	2.51	2023-09-25	179 天	1,000,000,000.00	1,006,739,178.08		5,536,504.98		1,012,275,683.06		否
2023 年度第九期超短期融资券	100.00	2.53	2023-10-08	178 天	1,000,000,000.00	1,005,891,780.81		6,412,590.77		1,012,304,371.58		否
2023 年度第十期超短期融资券	100.00	2.60	2023-11-17	180 天	1,000,000,000.00	1,003,205,479.45		9,581,405.80		1,012,786,885.25		否
2023 年度第十一期超短期融资券	100.00	2.68	2023-12-13	177 天	1,000,000,000.00	1,001,395,068.49		11,565,587.25		1,012,960,655.74		否
2024 年度第一期超短期融资券	100.00	2.08	2024-03-20	177 天			1,000,000,000.00	10,086,575.34		1,010,086,575.34		否
2024 年度第二期超短期融资券	100.00	2.09	2024-03-29	180 天			1,000,000,000.00	10,306,849.32		1,010,306,849.32		否
2024 年度第三期超短期融资券	100.00	1.77	2024-06-05	177 天			1,000,000,000.00	8,583,287.67		1,008,583,287.67		否
2024 年度第四期超短期融资券	100.00	2.04	2024-09-11	177 天			1,000,000,000.00	6,259,726.03			1,006,259,726.03	否
2024 年度第五期超短期融资券	100.00	1.98	2024-09-23	74 天			1,000,000,000.00	4,018,013.70		1,004,018,013.70		否
2024 年度第六期超短期融资券	100.00	1.96	2024-11-27	177 天			1,000,000,000.00	1,879,452.05			1,001,879,452.05	否
2024 年度第七期超短期融资券	100.00	1.84	2024-12-04	177 天			1,000,000,000.00	1,411,506.85			1,001,411,506.85	否
合计					4,000,000,000.00	4,017,231,506.83	7,000,000,000.00	75,641,499.76		8,083,322,321.66	3,009,550,684.93	

其他说明：
☐适用 ☒不适用

45、长期借款

(1). 长期借款分类

☒适用 ☐不适用

单位：元币种：人民币

项目	期末余额	期初余额	利率区间
质押借款	26,596,338,640.14	29,177,746,483.76	
保证借款	644,841,886.43	1,165,081,639.42	
信用借款	26,021,422,418.55	23,480,761,523.25	
抵押借款	469,683,527.15	203,189,497.47	
合计	53,732,286,472.27	54,026,779,143.90	

长期借款分类的说明：
无

其他说明：
☒适用 ☐不适用
借款利率区间为1.2%-4.9%

46、应付债券

(1). 应付债券

☒适用 ☐不适用

单位：元币种：人民币

项目	期末余额	期初余额
22 鲁高速股 MTN001		1,000,000,000.00
23 鲁高速股 MTN001	1,500,000,000.00	1,500,000,000.00
23 山高 K1	1,000,000,000.00	1,000,000,000.00
24 鲁高速股 MTN001B	500,000,000.00	
24 鲁高速股 MTN001A	1,000,000,000.00	
24 山高 K2	1,000,000,000.00	
24 山高 K3	1,000,000,000.00	
合计	6,000,000,000.00	3,500,000,000.00

(2). 应付债券的具体情况：（不包括划分为金融负债的优先股、永续债等其他金融工具）

√适用 □不适用

单位：元币种：人民币

债券名称	面值 (元)	票面利率 (%)	发行日期	债券期限	发行金额	期初余额	本期发行	按面值计提利息	溢折价摊销	重分类至一年内到期的非流动负债	本期偿还	期末余额	是否违约
22 鲁高速股 MTN001	100.00	2.74%	2022-10-28	3 年	1,000,000,000.00	1,000,000,000.00				- 1,000,000,000.00			否
23 鲁高速股 MTN001	100.00	2.74%	2023-08-21	3 年	1,500,000,000.00	1,500,000,000.00						1,500,000,000.00	否
23 山高 K1	100.00	3.09%	2023-10-20	3 年	1,000,000,000.00	1,000,000,000.00						1,000,000,000.00	否
24 鲁高速股 MTN001B	100.00	2.69%	2024-06-26	20 年	500,000,000.00		500,000,000.00					500,000,000.00	否
24 鲁高速股 MTN001A	100.00	2.65%	2024-06-26	15 年	1,000,000,000.00		1,000,000,000.00					1,000,000,000.00	否
24 山高 K2	100.00	2.75%	2024-06-05	10 年	1,000,000,000.00		1,000,000,000.00					1,000,000,000.00	否
24 山高 K3	100.00	2.33%	2024-8-28	5 年	1,000,000,000.00		1,000,000,000.00					1,000,000,000.00	
合计					7,000,000,000.00	3,500,000,000.00	3,500,000,000.00			- 1,000,000,000.00		6,000,000,000.00	

(3). 可转换公司债券的说明

☐适用 ☒不适用

转股权会计处理及判断依据

☐适用 ☒不适用

(4). 划分为金融负债的其他金融工具说明

期末发行在外的优先股、永续债等其他金融工具基本情况

☐适用 ☒不适用

期末发行在外的优先股、永续债等金融工具变动情况表

☐适用 ☒不适用

其他金融工具划分为金融负债的依据说明

☐适用 ☒不适用

其他说明：

☐适用 ☒不适用

47、租赁负债

☒适用 ☐不适用

单位：元币种：人民币

项目	期末余额	期初余额
租赁付款额	288,201,081.83	199,489,579.18
减：未确认的融资费用	53,963,520.29	38,526,114.08
重分类至一年内到期的非流动负债	34,171,151.31	8,128,103.81
合计	200,066,410.23	152,835,361.29

其他说明：

无

48、长期应付款

项目列示

☒适用 ☐不适用

单位：元 币种：人民币

项目	期末余额	期初余额
长期应付款	1,552,988,016.36	1,746,357,638.39
专项应付款	307,170,000.00	307,170,000.00
合计	1,860,158,016.36	2,053,527,638.39

其他说明：

☐适用 ☒不适用

长期应付款

(1). 按款项性质列示长期应付款

☒适用 ☐不适用

单位：元币种：人民币

项目	期末余额	期初余额
应付租赁款	61,648,157.95	69,033,143.30
应付高速集团借款	1,491,339,858.41	1,677,324,495.09
合计	1,552,988,016.36	1,746,357,638.39

其他说明：

无

专项应付款

(1). 按款项性质列示专项应付款

☒适用 ☐不适用

单位：元币种：人民币

项目	期初余额	本期增加	本期减少	期末余额	形成原因
济莱高速工程专项资金	294,000,000.00			294,000,000.00	
益羊铁路寿光机务段西迁工程专项资金	13,170,000.00			13,170,000.00	
合计	307,170,000.00			307,170,000.00	

其他说明：

注1：专项应付款中294,000,000.00元系山东省交通运输厅拨付用于济莱高速工程建设的专项资金。根据交通部交财发[2005]182号文，该专项资金所投建的资产进入正常运营后，该资金将转为山东省交通运输厅的投资，由山东省公路局代表山东省交通运输厅作为出资人持有该股权，与本公司一起对资产进行管理并按出资比例享有权利。截至2024年12月31日，山东省公路局出资比例尚待确定，且尚未与本公司签订出资合同。

注2：专项应付款中13,170,000.00元系寿光市人民政府拨付用于益羊铁路寿光市区段西迁工程建设的专项资金。根据寿光市人民政府和山东高速轨道交通集团有限公司签订的《益羊铁路寿光市区段西迁工程投资建设协议书》，益羊铁路寿光机务段迁建工程投资由寿光市人民政府承担。截至2024年12月31日，益羊铁路机务段迁建项目未实施。

49、长期应付职工薪酬

☒适用 ☐不适用

(1). 长期应付职工薪酬表

√适用 □不适用

单位：元币种：人民币

项目	期末余额	期初余额
预计内退人员支出	243,591,423.25	194,083,417.37
合计	243,591,423.25	194,083,417.37

(2). 设定受益计划变动情况

设定受益计划义务现值：

□适用 √不适用

计划资产：

□适用 √不适用

设定受益计划净负债（净资产）

□适用 √不适用

设定受益计划的内容及与之相关风险、对公司未来现金流量、时间和不确定性的影响说明：

□适用 √不适用

设定受益计划重大精算假设及敏感性分析结果说明

□适用 √不适用

其他说明：

□适用 √不适用

50、预计负债

√适用 □不适用

单位：元币种：人民币

项目	期末余额	期初余额	形成原因
未决诉讼	921,581.88	921,581.88	诉讼
公路养护责任准备	306,056,400.00	111,163,966.67	
矿山环境恢复治理	15,198,345.47	14,782,836.06	
合计	322,176,327.35	126,868,384.61	

其他说明，包括重要预计负债的相关重要假设、估计说明：

无

51、递延收益

递延收益情况

√适用 □不适用

单位：元币种：人民币

项目	期初余额	本期增加	本期减少	期末余额	形成原因
----	------	------	------	------	------

政府补助	1,950,060,060.39	36,203,849.38	88,586,555.25	1,897,677,354.52	与资产\收益相关
预收租赁费	456,277,133.27	18,599,649.99	27,983,211.69	446,893,571.57	尚未达到收入确认条件的预收租赁款
合计	2,406,337,193.66	54,803,499.37	116,569,766.94	2,344,570,926.09	

其他说明：
☐适用 ☒不适用

52、其他非流动负债

☒适用 ☐不适用

单位：元币种：人民币

项目	期末余额	期初余额
资产支持专项计划		63,000,000.00
其他合伙人份额	17,108,019.19	
合计	17,108,019.19	63,000,000.00

其他说明：
无

53、股本

☒适用 ☐不适用

单位：元币种：人民币

	期初余额	本次变动增减（+、-）					期末余额
		发行新股	送股	公积金转股	其他	小计	
股份总数	4,840,397,627.00	11,683,398.00				11,683,398.00	4,852,081,025.00

其他说明：
本期股份支付行权11,683,398.00股，股本增加11,683,398.00股，详见“十六、股份支付”。

54、其他权益工具

(1). 期末发行在外的优先股、永续债等其他金融工具基本情况

☐适用 ☒不适用

(2). 期末发行在外的优先股、永续债等金融工具变动情况表

☒适用 ☐不适用

单位：元币种：人民币

发行在外的金融工具	期初		本期增加		本期减少		期末	
	数量	账面价值	数量	账面价值	数量	账面价值	数量	账面价值
中信信托嘉和 325 号固定收益类信托计划		1,500,000,000.00						1,500,000,000.00
永续债		11,199,970,000.00		1,000,000,000.00		199,970,000.00		12,000,000,000.00
合计		12,699,970,000.00		1,000,000,000.00		199,970,000.00		13,500,000,000.00

其他权益工具本期增减变动情况、变动原因说明，以及相关会计处理的依据：

☐适用 ☒不适用

其他说明：

☒适用 ☐不适用

- （1）本公司作为委托人设立“中信信托嘉和325号固定收益类信托计划”，受托人为中信信托有限责任公司，并签署了《中信信托·嘉和325号固定收益类信托计划信托合同》。根据信托合同，该信托计划无固定存续期限，本公司可控制该信托计划。
- （2）本公司与中意资产管理有限责任公司签署《中意-京台高速基础设施债权投资计划》。根据投资合同，该债权投资无固定投资期限。
- （3）本公司在北京金融资产交易所有限公司发行2022年第一期债权融资计划，该债权融资计划无到期日、无强制付息事件。

55、 资本公积

√适用 □不适用

单位：元币种：人民币

项目	期初余额	本期增加	本期减少	期末余额
股本溢价		44,769,032.52		44,769,032.52
其他资本公积	531,355,576.80	25,957,963.29	27,369,553.44	529,943,986.65
合计	531,355,576.80	70,726,995.81	27,369,553.44	574,713,019.17

其他说明，包括本期增减变动情况、变动原因说明：

本期资本公积-股本溢价增加主要系本期股权激励行权，收到行权款31,146,760.08元，其中计入股本人民币11,683,398.00元，计入资本公积人民币19,463,362.08元。因股权激励行权，将其他资本公积25,305,670.44元结转股本溢价。

本期资本公积-其他资本公积变动主要系旗帜公司不再纳入合并范围、出售粤高速A部分股权以及联营企业其他权益变动导致的。

56、 库存股

□适用 √不适用

57、其他综合收益

√适用 □不适用

单位：元币种：人民币

项目	期初 余额	本期发生金额						期末 余额
		本期所得税前发 生额	减：前期计 入其他综合 收益当期转 入损益	减：前期计 入其他综合 收益当期转 入留存收益	减：所得 税费用	税后归属于母公 司	税后归属于少数 股东	
一、不能重 分类进损益 的其他综合 收益	7,830,213.28	6,637,266.64		-126,393.13		10,136,810.17	-3,373,150.40	17,967,023.45
其中：重新 计量设定受 益计划变动 额								
权益法下 不能转损益 的其他综合 收益	-9,050,105.76	13,521,247.04		-126,393.13		13,647,640.17		4,597,534.41
其他权益 工具投资公 允价值变动	16,880,319.04	-6,883,980.40				-3,510,830.00	-3,373,150.40	13,369,489.04
企业自身 信用风险公 允价值变动								
其他								
二、将重分 类进损益的	10,635,529.27	169,626,135.30				169,626,135.30		180,261,664.57

其他综合收益								
其中：权益法下可转损益的其他综合收益	10,635,529.27	169,626,135.30				169,626,135.30		180,261,664.57
其他债权投资公允价值变动								
金融资产重分类计入其他综合收益的金额								
其他债权投资信用减值准备								
现金流量套期储备								
外币财务报表折算差额								
其他								
其他综合收益合计	18,465,742.55	176,263,401.94		-126,393.13		179,762,945.47	-3,373,150.40	198,228,688.02

其他说明，包括对现金流量套期损益的有效部分转为被套期项目初始确认金额调整：
无

58、专项储备

√适用 □不适用

单位：元币种：人民币

项目	期初余额	本期增加	本期减少	期末余额
安全生产费	112,068,761.77	11,319,022.35	21,966,132.14	101,421,651.98
合计	112,068,761.77	11,319,022.35	21,966,132.14	101,421,651.98

其他说明，包括本期增减变动情况、变动原因说明：

注：系本集团根据财政部下发的《企业安全生产费用提取和使用管理办法》（财资〔2022〕136号）的相关规定计提的安全生产费。

59、盈余公积

√适用 □不适用

单位：元币种：人民币

项目	期初余额	本期增加	本期减少	期末余额
法定盈余公积	2,666,062,173.79	308,509,965.85	23,381,988.90	2,951,190,150.74
合计	2,666,062,173.79	308,509,965.85	23,381,988.90	2,951,190,150.74

盈余公积说明，包括本期增减变动情况、变动原因说明：

本期增加的盈余公积主要系按照母公司净利润的10%提取法定盈余公积导致，本期减少的盈余公积主要为收购子公司泸渝公司少数股东股权权益冲减盈余公积所致。

60、未分配利润

√适用 □不适用

单位：元币种：人民币

项目	本期	上期
调整前上期末未分配利润	20,836,226,057.06	19,612,373,103.43
调整期初未分配利润合计数（调增+，调减-）		645,095,256.80
调整后期初未分配利润	20,836,226,057.06	20,257,468,360.23
加：本期归属于母公司所有者的净利润	3,196,128,356.19	3,297,231,623.96
减：提取法定盈余公积	308,509,965.85	243,788,030.80
提取任意盈余公积		
提取一般风险准备		
应付普通股股利	2,032,967,003.34	1,952,280,048.20
转作股本的普通股股利		
其他	580,861,910.01	522,405,848.13
期末未分配利润	21,110,015,534.05	20,836,226,057.06

调整期初未分配利润明细：

- 1、由于《企业会计准则》及其相关新规定进行追溯调整，影响期初未分配利润 0.00 元。
- 2、由于会计政策变更，影响期初未分配利润 0.00 元。
- 3、由于重大会计差错更正，影响期初未分配利润 0.00 元。
- 4、由于同一控制导致的合并范围变更，影响期初未分配利润 0.00 元。
- 5、其他调整合计影响期初未分配利润 0.00 元。

61、 营业收入和营业成本

(1). 营业收入和营业成本情况

√适用 □不适用

单位：元币种：人民币

项目	本期发生额		上期发生额	
	收入	成本	收入	成本
主营业务	27,656,705,270.59	20,586,492,545.84	25,795,857,030.02	18,124,641,349.82
其他业务	837,570,339.57	481,773,821.84	749,787,076.76	355,423,014.04
合计	28,494,275,610.16	21,068,266,367.68	26,545,644,106.78	18,480,064,363.86

(2). 营业收入、营业成本的分解信息

√ 适用 □ 不适用

单位：元币种：人民币

合同分类	本期营业收入	本期营业成本	上期营业收入	上期营业成本
主营业务	27,656,705,270.59	20,586,492,545.84	25,795,857,030.02	18,124,641,349.82
其中：山东省通行费收入	7,746,004,445.58	3,704,946,163.41	8,290,515,662.88	3,827,370,504.06
河南省通行费收入	272,956,585.29	141,516,424.39	278,442,165.97	136,650,667.60
湖南省通行费收入	263,711,340.05	185,762,729.50	283,077,983.91	199,886,279.78
湖北省通行费收入	1,064,691,591.76	469,252,648.71	1,074,219,410.48	425,605,041.65
四川省通行费收入	307,516,294.23	176,135,707.34	320,563,689.09	163,462,391.15
铁路运输收入	2,496,514,331.42	1,984,277,203.88	2,370,718,544.07	1,830,454,905.38
销售商品收入	3,445,788,033.94	2,843,076,817.29	3,168,954,771.39	2,669,338,115.96
工程施工收入	365,904,411.75	351,500,027.81	226,141,510.79	200,975,029.87
机电工程施工收入	3,001,011,640.40	2,248,010,593.59	3,389,601,014.18	2,426,298,648.65
高速公路托管收入	650,887,019.33	630,942,661.99	629,765,803.97	610,359,200.00
软件、技术服务	303,468,348.90	178,183,072.25	443,681,672.79	343,671,859.72
主营业务-其他	252,759,521.00	187,396,788.74	136,986,279.53	107,380,185.03
建造服务收入	7,485,491,706.94	7,485,491,706.94	5,183,188,520.97	5,183,188,520.97
其他业务	837,570,339.57	481,773,821.84	749,787,076.76	355,423,014.04
其中：租赁收入	225,645,642.49	121,292,134.72	222,326,048.96	81,648,755.37
其他	611,924,697.08	360,481,687.12	527,461,027.80	273,774,258.67
合计	28,494,275,610.16	21,068,266,367.68	26,545,644,106.78	18,480,064,363.86

其他说明：

□ 适用 √ 不适用

(3). 履约义务的说明

□适用 √不适用

(4). 分摊至剩余履约义务的说明

□适用 √不适用

(5). 重大合同变更或重大交易价格调整

□适用 √不适用

其他说明：

无

62、税金及附加

√适用 □不适用

单位：元币种：人民币

项目	本期发生额	上期发生额
城市维护建设税	45,766,877.84	44,477,631.78
房产税	42,885,869.37	35,998,481.75
教育费附加	33,566,454.43	32,640,677.35
土地使用税	15,467,995.21	10,388,597.12
印花税	13,388,097.20	11,447,255.57
资源税	2,171,088.01	1,327,203.85
车船使用税	548,581.01	605,500.03
其他	630,191.98	627,640.51
合计	154,425,155.05	137,512,987.96

其他说明：

无

63、销售费用

√适用 □不适用

单位：元币种：人民币

项目	本期发生额	上期发生额
职工薪酬	29,940,457.09	49,604,855.28
包装费	5,633,719.99	2,464,954.94
广告费	1,899,147.17	2,564,001.50
业务费	1,444,137.78	2,321,102.05
其他	29,423,581.27	30,073,621.05
合计	68,341,043.30	87,028,534.82

其他说明：

无

64、管理费用

√适用 □不适用

单位：元币种：人民币

项目	本期发生额	上期发生额
职工薪酬	738,320,778.35	685,338,393.77
折旧与摊销费	127,694,245.96	128,028,735.09
中介机构费	39,505,577.93	48,118,229.02
租赁费	10,936,354.29	12,149,308.72
其他	147,319,379.11	178,261,084.84
合计	1,063,776,335.64	1,051,895,751.44

其他说明：

无

65、研发费用

√适用 □不适用

单位：元币种：人民币

项目	本期发生额	上期发生额
人工费用	282,688,119.36	262,078,422.95
材料消耗	110,168,469.24	93,274,471.90
技术服务费	61,573,083.99	97,856,713.53
折旧费用	10,173,697.14	14,574,486.66
其他	22,484,387.52	16,489,066.29
合计	487,087,757.25	484,273,161.33

其他说明：

无

66、财务费用

√适用 □不适用

单位：元币种：人民币

项目	本期发生额	上期发生额
利息费用	2,157,843,523.91	2,361,099,697.32
减：利息收入	680,097,515.72	476,429,168.25
加：汇兑损失	-222,601.12	3,268,878.88
未确认融资费用	3,578,998.00	5,230,224.60
未实现融资收益		-14,151,908.41
其他支出	25,677,934.68	22,255,330.38
合计	1,506,780,339.75	1,901,273,054.52

其他说明：

无

67、其他收益

√适用 □不适用

单位：元币种：人民币

按性质分类	本期发生额	上期发生额
-------	-------	-------

取消省界站项目补助	23,924,319.35	25,233,554.32
济青高速改扩建工程小许家枢纽互通至零点立交段建设补偿款	19,870,223.56	24,364,566.18
益羊铁路西迁工程补助	18,680,729.16	18,688,896.72
莱芜财政扶持资金	10,000,000.00	
引导社会资本参与盘活国有存量资产中央预算内投资补贴收款	8,138,923.66	7,727,667.93
利津黄河公路大桥收费站改建工程	3,682,450.16	2,465,132.14
稳岗补贴	2,988,539.62	1,538,804.72
工业发展扶持专项资金	2,827,400.00	10,238,900.00
山东省工业和信息化厅关于公布 2023 年省级工业互联网平台	2,250,000.00	
政府桥梁检测系统补助资金	2,114,000.00	1,434,000.00
京台高速德齐段改扩建工程禹城东互通立交建设补偿款	1,721,605.73	1,666,393.12
个税返还	1,459,016.42	676,163.40
高速公路场景下基于云端协同的自动驾驶连续测评--专项经费	1,452,615.68	794,001.35
面向云边端协同的芯粒结构与系统软件补贴	1,361,100.00	
铜川市印台区山水林田湖漆水河及周边区域生态保护修复工程项目	1,283,333.30	
企业奖励资金	1,226,119.72	429,271.51
研发费用补助	981,000.00	2,322,100.00
扩岗补助	914,738.12	34,500.00
大莱龙铁路项目补助	829,493.08	829,493.08
2021 年污染防治和节能减碳方向中央基建	756,598.20	756,598.20
人才补贴	721,666.66	386,666.67
泸渝高速泸州南收费站迁建工程补偿款	682,776.00	682,776.00
“独角兽”“瞪羚”“专精特新”及公共服务示范平台企业	550,000.00	
泸渝高速公路合江互通工程补偿款	528,516.00	528,516.00
山东省省级数字经济园区建设奖补	500,000.00	
轨道板项目补助	374,626.56	374,626.56
面向全球海洋应用的北斗三号稳健通信技术与装备项目	286,000.00	
国拨经费	260,000.00	
智慧城市优秀案例资金	250,000.00	
即征即退	256,616.29	1,239,607.46
泸渝高速泸州南互通匝道收费站迁建补偿款	225,660.00	225,660.00
高新企业政府补助	200,000.00	463,000.00
专精特新	200,000.00	
企业研究开发补助	180,000.00	2,740,472.24
四川大邑经济开发区园区循环化改造补贴资金	173,501.57	
23 年服务业提质增效资金	150,000.00	
泸州绕城高速公路标志牌改造补偿款	149,196.00	149,196.00
政府方出资代表煜城建设转入建设期补贴	145,833.33	
烟台科创局 2023 年度企业考评资金	119,200.00	
济南市加快软件名城提档升级促进软件和信息技术服务业发展	109,400.00	

2024 年度山东省技术创新引导计划财政补贴	80,000.00	
增值税加计抵减	70,029.73	4,496,041.55
创新发展资金	59,900.00	614,500.00
基于虚实结合的高速公路车路协同系统多级性能验证平台构建--专项经费	42,455.76	84,911.52
贷款贴息、融资补贴	29,125.23	3,000.00
临朐县市场监督管理局专利补助	20,000.00	
招用退伍士兵增值税减免	19,500.00	26,464.29
高速公路车路协同关键技术研究与应用	15,973.32	
面向多路段下协同网联自动驾驶的 5G 应用技术--专项经费	14,165.88	28,331.76
沪渝高速管理中心围墙拆除恢复补偿款	10,572.00	10,572.00
扶持发展基金		30,000.00
高新区重点产业项目补贴		3,600,000.00
规上企业补助		10,000.00
国家高速公路检测系统		680,000.00
济南高新技术产业开发区管理委员会惠企政策补助款		10,500.00
交通运输局返还补助资金		1,976,153.54
临朐县市场监督管理局山东省专利奖		5,100.00
磷化工及石膏废渣综合利用工程		331,001.00
免征销项税		3,796,777.01
收费站摊销		229,615.00
税收返还		4,367,600.00
烟台市科学技术局 23 年市计划款		500,000.00
知识产权补助款		33,300.00
面向全球海洋应用的北斗三号稳健通信技术与装备		325,000.00
其他	1,929,396.16	2,131,893.53
合计	114,816,316.25	129,281,324.80

其他说明：

无

68、投资收益

√适用 □不适用

单位：元币种：人民币

项目	本期发生额	上期发生额
权益法核算的长期股权投资收益	896,659,577.61	955,448,536.13
交易性金融资产在持有期间的投资收益	31,583,245.25	70,023,179.58
债权投资持有期间取得的利息收入	435,667,841.62	336,458,640.17
处置长期股权投资产生的投资收益	34,492,070.08	10,884,753.46
处置债权投资取得的投资收益		-2,265,965.67
债务重组收益	4,140,713.50	
合计	1,402,543,448.06	1,370,549,143.67

其他说明：

无

69、净敞口套期收益

☐适用 ☒不适用

70、公允价值变动收益

☒适用 ☐不适用

单位：元币种：人民币

产生公允价值变动收益的来源	本期发生额	上期发生额
交易性金融资产	136,644,541.90	146,430,247.37
合计	136,644,541.90	146,430,247.37

其他说明：

无

71、信用减值损失

☒适用 ☐不适用

单位：元币种：人民币

项目	本期发生额	上期发生额
应收票据坏账损失	17,106,739.81	-6,747,648.73
应收账款坏账损失	-70,518,243.14	-130,592,704.10
其他应收款坏账损失	-137,124,521.80	-40,626,962.55
债权投资减值损失		-86,174,011.15
其他流动资产和其他非流动资产减值损失	-2,943,613.88	-8,701,239.54
合计	-193,479,639.01	-272,842,566.07

其他说明：

无

72、资产减值损失

☒适用 ☐不适用

单位：元币种：人民币

项目	本期发生额	上期发生额
存货跌价损失	-3,753,335.65	-142,654.68
长期股权投资减值损失		-29,216,698.37
投资性房地产减值损失		-3,061,411.50
固定资产减值损失	-532,718.32	-12,633,318.86
无形资产减值损失	-30,456.76	
商誉减值损失	-207,469,225.76	-118,233,410.38
合同资产减值损失	-125,516,948.25	-188,381,352.15
其他非流动资产减值损失	40,405,285.29	-87,805.10
合计	-296,897,399.45	-351,756,651.04

其他说明：

无

73、资产处置收益

√适用 □不适用

单位：元币种：人民币

项目	本期发生额	上期发生额
非流动资产处置收益	3,754,593.08	4,327,858.61
合计	3,754,593.08	4,327,858.61

其他说明：

无

74、营业外收入

营业外收入情况

√适用 □不适用

单位：元币种：人民币

项目	本期发生额	上期发生额	计入当期非经常性损益的金额
非流动资产处置利得	390,092.37	223,348.04	390,092.37
路产赔偿收入	48,571,510.02	23,602,881.17	48,571,510.02
政府补助	2,580,000.00	501,500.00	2,580,000.00
其他利得	28,497,083.07	51,247,429.65	28,497,083.07
合计	80,038,685.46	75,575,158.86	80,038,685.46

其他说明：

√适用 □不适用

无

75、营业外支出

√适用 □不适用

单位：元币种：人民币

项目	本期发生额	上期发生额	计入当期非经常性损益的金额
非流动资产毁损报废损失	20,320,909.58	10,701,561.52	20,320,909.58
赔偿金支出	1,151,836.08	89,748,632.02	1,151,836.08
其他	8,461,907.93	5,129,363.60	8,461,907.93
合计	29,934,653.59	105,579,557.14	29,934,653.59

其他说明：

无

76、所得税费用

(1). 所得税费用表

√适用 □不适用

单位：元币种：人民币

项目	本期发生额	上期发生额
当期所得税费用	1,196,446,418.59	1,172,705,074.96
递延所得税费用	115,138,326.00	69,807,362.29
合计	1,311,584,744.59	1,242,512,437.25

(2). 会计利润与所得税费用调整过程

√适用 □不适用

单位：元币种：人民币

项目	本期发生额
利润总额	5,363,084,504.19
按法定/适用税率计算的所得税费用	1,340,771,126.05
子公司适用不同税率的影响	-52,870,411.96
调整以前期间所得税的影响	45,452,693.65
非应税收入的影响	-62,937,364.13
不可抵扣的成本、费用和损失的影响	10,771,717.29
使用前期未确认递延所得税资产的可抵扣亏损的影响	9,861,121.51
本期未确认递延所得税资产的可抵扣暂时性差异或可抵扣亏损的影响	78,174,712.09
其他	-57,638,849.91
所得税费用合计	1,311,584,744.59

其他说明：

□适用 √不适用

77、其他综合收益

√适用 □不适用

详见附注七、57 其他综合收益

78、现金流量表项目

(1). 与经营活动有关的现金

收到的其他与经营活动有关的现金

√适用 □不适用

单位：元币种：人民币

项目	本期发生额	上期发生额
往来款及保证金	3,444,967,470.54	3,174,427,358.51
租金收入	225,645,642.49	222,326,048.96
利息收入	259,842,734.36	84,089,650.14
政府补助	65,013,610.38	48,100,296.37
路产赔偿收入	18,658,635.12	23,602,881.17
其他	28,887,175.44	51,247,429.65
合计	4,043,015,268.33	3,603,793,664.80

收到的其他与经营活动有关的现金说明：

无

支付的其他与经营活动有关的现金

√适用 □不适用

单位：元币种：人民币

项目	本期发生额	上期发生额
往来款及保证金	2,787,437,120.19	2,495,037,308.46
管理费用	197,761,311.33	238,528,622.58
研发费用	194,225,940.75	222,194,738.38
销售费用	35,396,952.89	87,028,534.82
其他	9,613,744.01	102,295,108.92
合计	3,224,435,069.17	3,145,084,313.16

支付的其他与经营活动有关的现金说明：

无

(2). 与投资活动有关的现金

收到的重要的投资活动有关的现金

√适用 □不适用

单位：元 币种：人民币

项目	本期发生额	上期发生额
收回上海致达资金	1,551,488.25	2,084,841.29
合计	1,551,488.25	2,084,841.29

收到的重要的投资活动有关的现金说明

无

支付的重要的投资活动有关的现金

□适用 √不适用

收到的其他与投资活动有关的现金

√适用 □不适用

单位：元币种：人民币

项目	本期发生额	上期发生额
收回上海致达资金	1,551,488.25	2,084,841.29
合计	1,551,488.25	2,084,841.29

收到的其他与投资活动有关的现金说明：

无

支付的其他与投资活动有关的现金

√适用 □不适用

单位：元 币种：人民币

项目	本期发生额	上期发生额
处置子公司收到的现金净额	32,560,764.17	
合计	32,560,764.17	

支付的其他与投资活动有关的现金说明：

无

(3). 与筹资活动有关的现金

收到的其他与筹资活动有关的现金

☒ 适用 ☐ 不适用

单位：元币种：人民币

项目	本期发生额	上期发生额
收到融资租赁款	30,000,000.00	
收到票据贴现款	514,620.29	
收到毅康科技少数股东借款		233,116,949.03
收到铜川少数股东借款		400,000.00
合计	30,514,620.29	233,516,949.03

收到的其他与筹资活动有关的现金说明：

无

支付的其他与筹资活动有关的现金

☒ 适用 ☐ 不适用

单位：元币种：人民币

项目	本期发生额	上期发生额
收购子公司少数股东股权支付的现金	398,058,080.00	1,161,700,000.00
支付租赁费	217,847,427.89	12,106,107.43
归还永续债	199,970,000.00	1,200,000,000.00
归还少数股东出资款	34,133,806.69	
归还融资租赁款	19,698,783.84	49,048,727.70
支付担保费	19,581,877.78	
归还永续中票		1,500,000,000.00
归还毅康科技少数股东借款		184,550,542.44
超短融券中介费		387,360.00
支付信息集团股权收购款		861,062,012.40
合计	889,289,976.20	4,968,854,749.97

支付的其他与筹资活动有关的现金说明：

无

筹资活动产生的各项负债变动情况

☐ 适用 ☒ 不适用

(4). 以净额列报现金流量的说明

☐ 适用 ☒ 不适用

(5). 不涉及当期现金收支、但影响企业财务状况或在未来可能影响企业现金流量的重大活动及财务影响

☐ 适用 ☒ 不适用

79、现金流量表补充资料

(1). 现金流量表补充资料

√适用 □不适用

单位：元币种：人民币

补充资料	本期金额	上期金额
1. 将净利润调节为经营活动现金流量：		
净利润	4,051,499,759.60	4,157,068,774.66
加：资产减值准备	296,897,399.45	351,756,651.04
信用减值损失	193,479,639.01	272,842,566.07
固定资产折旧、油气资产折耗、生产性生物资产折旧	1,481,049,801.41	1,589,180,333.85
使用权资产摊销	59,214,593.83	27,588,895.07
无形资产摊销	2,117,182,568.69	2,184,175,206.83
长期待摊费用摊销	33,142,033.30	73,597,297.59
处置固定资产、无形资产和其他长期资产的损失（收益以“－”号填列）	-3,754,593.08	-4,327,858.61
固定资产报废损失（收益以“－”号填列）	19,930,817.21	10,478,213.48
公允价值变动损失（收益以“－”号填列）	-136,644,541.90	-146,430,247.37
财务费用（收益以“－”号填列）	2,161,527,086.26	2,358,570,959.43
投资损失（收益以“－”号填列）	-1,402,543,448.06	-1,370,549,143.67
递延所得税资产减少（增加以“－”号填列）	-160,857,521.11	-63,039,068.36
递延所得税负债增加（减少以“－”号填列）	275,995,847.11	183,914,466.36
存货的减少（增加以“－”号填列）	42,168,973.90	134,866,481.97
经营性应收项目的减少（增加以“－”号填列）	-214,299,730.53	-2,846,785,285.97
经营性应付项目的增加（减少以“－”号填列）	-1,973,280,881.47	-902,614,070.16
其他		
经营活动产生的现金流量净额	6,840,707,803.62	6,010,294,172.21
2. 不涉及现金收支的重大投资和筹资活动：		
债务转为资本		
一年内到期的可转换公司债券		
融资租入固定资产		
3. 现金及现金等价物净变动情况：		
现金的期末余额	2,538,168,633.46	4,197,763,628.42
减：现金的期初余额	4,197,763,628.42	5,051,366,459.92
加：现金等价物的期末余额		
减：现金等价物的期初余额		
现金及现金等价物净增加额	-1,659,594,994.96	-853,602,831.50

(2). 本期支付的取得子公司的现金净额

□适用 √不适用

(3). 本期收到的处置子公司的现金净额

√ 适用 □ 不适用

单位：元币种：人民币

	金额
本期处置子公司于本期收到的现金或现金等价物	
减：丧失控制权日子公司持有的现金及现金等价物	32,560,764.17
其中：山东高速通信技术有限公司	4,700.60
山东旗帜信息有限公司	32,556,063.57
加：以前期间处置子公司并于本期收到的现金或现金等价物	
处置子公司收到的现金净额	-32,560,764.17

其他说明：

处置子公司收到的现金净额为-32,560,764.17 元，在现金流量表中的支付其他与投资活动有关的现金项目中列示。

(4). 现金和现金等价物的构成

√ 适用 □ 不适用

单位：元币种：人民币

项目	期末余额	期初余额
一、现金	2,538,168,633.46	4,197,763,628.42
其中：库存现金	15,838.41	24,054.86
可随时用于支付的银行存款	2,538,082,131.59	4,197,338,991.14
可随时用于支付的其他货币资金	70,663.46	400,582.42
二、现金等价物		
三、期末现金及现金等价物余额	2,538,168,633.46	4,197,763,628.42
其中：母公司或集团内子公司使用受限制的现金和现金等价物		

(5). 使用范围受限但仍作为现金和现金等价物列示的情况

□ 适用 √ 不适用

(6). 不属于现金及现金等价物的货币资金

√ 适用 □ 不适用

单位：元币种：人民币

项目	本期金额	上期金额	理由
货币资金	224,912,270.19	239,769,368.55	保证金、司法冻结
合计	224,912,270.19	239,769,368.55	

其他说明：

□ 适用 √ 不适用

80、所有者权益变动表项目注释

说明对上年期末余额进行调整的“其他”项目名称及调整金额等事项：

□ 适用 √ 不适用

81、 外币货币性项目

(1). 外币货币性项目

√ 适用 □ 不适用

单位：元

项目	期末外币余额	折算汇率	期末折算人民币余额
货币资金	259,516.82	0.93	240,184.61
其中：港币	259,516.82	0.93	240,184.61

其他说明：

无

(2). 境外经营实体说明，包括对于重要的境外经营实体，应披露其境外主要经营地、记账本位币及选择依据，记账本位币发生变化的还应披露原因

□ 适用 √ 不适用

82、 租赁

(1). 作为承租人

√ 适用 □ 不适用

未纳入租赁负债计量的可变租赁付款额

□ 适用 √ 不适用

简化处理的短期租赁或低价值资产的租赁费用

√ 适用 □ 不适用

项目	本期发生额	上期发生额
短期租赁	10,936,354.29	12,149,308.72

售后租回交易及判断依据

□ 适用 √ 不适用

与租赁相关的现金流出总额 228,783,782.18 (单位：元币种：人民币)

(2). 作为出租人

作为出租人的经营租赁

√ 适用 □ 不适用

单位：元币种：人民币

项目	租赁收入	其中：未计入租赁收款额的可变租赁付款额相关的收入
路延资产	63,286,470.61	
房屋及建筑物	157,094,583.59	
机器设备	5,264,588.29	
合计	225,645,642.49	

作为出租人的融资租赁

□ 适用 √ 不适用

未折现租赁收款额与租赁投资净额的调节表
☐适用 ☒不适用

未来五年未折现租赁收款额
☒适用 ☐不适用

单位：元币种：人民币

项目	每年未折现租赁收款额	
	期末金额	期初金额
第一年	64,034,815.37	59,858,334.39
第二年	28,962,873.21	37,622,935.06
第三年	20,017,310.01	20,787,718.06
第四年	13,892,077.76	14,942,789.96
第五年	6,289,208.16	12,177,234.75
五年后未折现租赁收款额总额	4,102,169.96	18,919,369.76

(3). 作为生产商或经销商确认融资租赁销售损益
☐适用 ☒不适用

其他说明：
无

83、数据资源

☒适用 ☐不适用

截至2024年12月31日，本公司共有3项数据资源，分别为山东高速路网车流量数据资产、高速公路车辆风险等级评分数据资产和高速公路货车空余运力指数数据资产，均为公司自行开发。其中：

（1）山东高速路网车流量数据资产是在省内高速自有路段下，2024年1月和2月，通过门架每日按车型统计的断面车流量流水，经过数据抽取与清洗、数据格式转换与标准化、数据整合与关联、数据聚合与汇总、数据管理与安全维护后的门架车流量数据。这一数据产品主要应用于内部管理中，可助力拥堵预警与疏导。

（2）高速公路车辆风险等级评分数据资产是用于衡量车辆在高速公路上行驶所面临的安全风险水平。该评分由车辆超速、车辆载重、夜间行驶、疲劳驾驶、车辆事故、异常停留、危险天气行驶等多种因素共同建立的风险评估模型，根据车辆历史驾驶行为，得出最终风险等级评分。车辆的风险等级评分可作为保险公司差异化保费的依据之一。

（3）高速公路货车空余运力指数数据资产是反映高速公路上货车运输能力未被充分利用程度的指标。该指标基于收费站入口称重数据及车辆车型信息共同加工计算所得，查询返回货车车辆的入口站、入口时间、空余运力指数、当前正在行驶的高速路段信息。可用于物流公司高速带货、运力投入、货运市场供需分析等场景。

84、其他

☐适用 ☒不适用

八、 研发支出

1、 按费用性质列示

☒适用 ☐不适用

单位：元币种：人民币

项目	本期发生额	上期发生额
材料消耗	110,168,469.24	93,413,513.20
人工费用	285,753,302.83	262,939,230.35
折旧费用	10,179,299.04	14,583,876.33
技术服务费	61,618,520.88	97,856,713.53
其他	22,484,387.52	16,489,066.29
合计	490,203,979.51	485,282,399.70
其中：费用化研发支出	487,087,757.25	484,273,161.33
资本化研发支出	3,116,222.26	1,009,238.37
合计	490,203,979.51	485,282,399.70

其他说明：

无

2、符合资本化条件的研发项目开发支出

√适用 □不适用

单位：元币种：人民币

项目	期初 余额	本期增加金额		本期减少金额		期末 余额
		内部开发支出	其他	确认为无形资产	其他	
档案自动存取装备的研究与应用	2,258,628.75	229,687.22			2,488,315.97	
山东高速路网车流量数据资产		370,950.41		370,950.41		
高速公路车辆风险等级评分数据资产		856,236.90		856,236.90		
高速公路货车空余运力指数数据资产		1,659,347.73		1,659,347.73		
合计	2,258,628.75	3,116,222.26		2,886,535.04	2,488,315.97	

重要的资本化研发项目

□适用 √不适用

开发支出减值准备

□适用 √不适用

其他说明：

无

3、重要的外购在研项目

□适用 √不适用

九、合并范围的变更

1、非同一控制下企业合并

□适用 √不适用

2、 同一控制下企业合并

☐适用 ☒不适用

3、 反向购买

☐适用 ☒不适用

4、 处置子公司

本期是否存在丧失子公司控制权的交易或事项
☒适用 ☐不适用

单位：元币种：人民币												
子公司名称	丧失控制权的时点	丧失控制权时点的处置价款	丧失控制权时点的处置比例（%）	丧失控制权时点的处置方式	丧失控制权时点的判断依据	处置价款与处置投资对应的合并财务报表层面享有该子公司净资产份额的差额	丧失控制权之日剩余股权的比例（%）	丧失控制权之日合并财务报表层面剩余股权的账面价值	丧失控制权之日合并财务报表层面剩余股权的公允价值	按照公允价值重新计量剩余股权产生的利得或损失	丧失控制权之日合并财务报表层面剩余股权公允价值的确定方法及主要假设	与原子公司股权投资相关的其他综合收益转入投资损益或留存收益的金额
山东旗帜信息有	2024年4月3	31,132,573.29			山东旗帜信息有限公司股东济南五色旗信息技术咨询服务合伙企业（有限合伙）与济南旗帜信	12,486,559.18	40.80	19,644,186.11	31,132,573.29	11,488,387.18	以评估值为基础及考虑净资产变动	

限公司	0 日				息科技合伙企业（有限合伙）签署《一致行动人协议》，一致行动协议人合计持有旗帜信息的股份达 52.80%；山东旗帜信息召开股东会议，会议通过选举三位新任董事、更换两位原董事							
山东高速通信技术有限公司	2024 年 10 月 31 日	9,007,823.00			山东高速通信技术有限公司少数股东北京共建恒业通信技术有限公司（原持股比例 39%）本期收购少数股东燕宇对山东高速通信技术有限公司持有的 3% 股权后对山东高速通信技术有限公司持股比例达到 42%；本期北京共建恒业	1,671,206.75	41.00	7,336,616.25	9,007,823.00	1,671,206.75	以评估值为基础及考虑净资产变动	

					通信技术有限公司（持股比例 42%）与山东高速通信技术有限公司少数股东王海燕（持股比例 10%）签订一致行动人协议，合计持股比例大于 50%。							
--	--	--	--	--	---	--	--	--	--	--	--	--

其他说明：
☐适用 ☒不适用

是否存在通过多次交易分步处置对子公司投资且在本期丧失控制权的情形
☐适用 ☒不适用

其他说明：
☐适用 ☒不适用

5、 其他原因的合并范围变动

说明其他原因导致的合并范围变动（如，新设子公司、清算子公司等）及其相关情况：
☒适用 ☐不适用

2024年9月，本公司子公司山东高速信息集团有限公司下新设子公司山东云高数据运营有限公司，根据山东云高数据运营有限公司章程第五章第二十四条约定“股东山东高速信息集团有限公司（持股比例40%）及青岛嘉厚投资控股有限公司（持股比例20%）作为一致行动人行使股东权利，在处理有关公司经营发展且根据《公司法》等有关法律法规和本章程需要由公司股东大会、董事会作出决议的事项时，以山东高速信息集团有限公司为一致行动人的代表，青岛嘉厚投资控股有限公司或其提名董事、授权代表在决议时应与山东高速信息集团有限公司或其提名董事、授权代表保持一致(如青岛嘉

厚投资控股有限公司意见与山东高速信息集团有限公司不一致时，以山东高速信息集团有限公司的意见为准)，均应采取一致行动。”，能够对该公司形成控制，将其纳入合并范围。

2024年11月，本公司新设子公司山东高速东深公路有限公司，公司持股比例52.19%，能够对该公司形成控制，将其纳入合并范围。

2024年11月，本公司新设子公司河南菏宝高速公路有限公司，公司持股比例51%，能够对该公司形成控制，将其纳入合并范围。

6、其他

☐适用 ☒不适用

十、 在其他主体中的权益

1、 在子公司中的权益

(1). 企业集团的构成

√适用 □不适用

单位：元币种：人民币

子公司名称	主要经营地	注册资本	注册地	业务性质	持股比例(%)		取得方式
					直接	间接	
山东高速投资发展有限公司	山东省	400,000.00	山东省	投资开发	100.00		投资设立
山东高速环保科技有限公司	山东省	3,333.00	山东省	环保产业		66.01	投资设立
山东高速（深圳）投资有限公司	广东省	51,000.00	广东省	投资平台	45.00	55.00	投资设立
济南金铭投资合伙企业（有限合伙）	山东省	60,010.00	山东省	股权投资		100.00	投资设立
深圳鲁鹏投资合伙企业（有限合伙）	广东省	60,010.00	广东省	投资业务		100.00	投资设立
济南金衡股权投资合伙企业（有限合伙）	山东省	60,100.00	山东省	投资业务		99.98	投资设立
山东山高慧通股权投资基金合伙企业（有限合伙）	山东省	96,000.00	山东省	投资业务		100.00	投资设立
青岛畅赢金鹏股权投资合伙企业（有限合伙）	山东省	141,400.00	山东省	投资业务	28.29	71.54	投资设立
济南畅赢金程股权投资合伙企业（有限合伙）	山东省	510,050.00	山东省	股权投资	100.00		投资设立
济南畅赢金海投资合伙企业（有限合伙）	山东省	424,442.40	山东省	股权投资		99.85	投资设立
济南畅赢金云投资合伙企业（有限合伙）	山东省	20,189.90	山东省	投资业务		99.70	投资设立
山东高速速链云科技有限责任公司	山东省	5,000.00	山东省	投资业务		99.70	投资设立
山东高速畅赢股权投资管理有限公司	山东省	10,000.00	山东省	投资业务	80.00	5.00	其他原因
山高云创（山东）商业保理有限公司	山东省	25,000.00	山东省	投资业务	100.00		投资设立

山东省新旧动能 山高诚泰创业投资 基金合伙企业 (有限合伙)	山东省	50,000.00	山东省	投资业务	51.39	36.96	非同一控制下企业合并
井冈山捷橙股权投资合伙企业 (有限合伙)	江西省	5,850.00	江西省	投资业务		55.90	非同一控制下企业合并
安吉高远广宏股权投资合伙企业 (有限合伙)	浙江省	5,220.00	浙江省	投资业务		64.89	非同一控制下企业合并
中信信托嘉和 325 号固定收益 类信托计划	山东省		山东省	信托计划	16.67		投资设立
山东高速实业发展有限公司	山东省	2,167.00	山东省	物业管理	59.99		投资设立
山东利津黄河公路大桥有限公司	山东省	7,000.00	山东省	公路管理	65.00		同一控制下企业合并
山东高速河南发展有限公司	河南省	61,382.37	河南省	投资开发	100.00		投资设立
山东高速集团河南许禹公路有限公司	河南省	20,000.00	河南省	公路管理		100.00	投资设立
济源市济晋高速公路有限公司	河南省	15,000.00	河南省	公路管理		90.00	非同一控制下企业合并
湖南衡邵高速公路有限公司	湖南省	25,000.00	湖南省	公路管理	70.00		非同一控制下企业合并
山东高速湖南发展有限公司	湖南省	20,000.00	湖南省	投资开发	100.00		投资设立
山东高速齐鲁建设交通运输管理服务有限公司	山东省	51,700.00	山东省	代理服务	100.00		同一控制下企业合并
泸州东南高速公路发展有限公司	四川省	124,300.00	四川省	公路管理	100.00		非同一控制下企业合并
湖北武荆高速公路发展有限公司	湖北省	80,800.00	湖北省	公路管理	60.00		同一控制下企业合并
山东高速轨道交通集团有限公司	山东省	255,275.50	山东省	铁路运输	51.00		同一控制下企业合并
山东大莱龙铁路有限责任公司	山东省	66,395.28	山东省	铁路运输		41.01	同一控制下企业合并
山东高速铁建装备有限公司	山东省	11,111.00	山东省	铁路建材		17.85	同一控制下企业合并

山东高速鲁铁实业发展有限公司	山东省	14,285.71	山东省	商贸运输		35.70	同一控制下企业合并
山东寿平铁路有限公司	山东省	83,646.70	山东省	铁路运输		30.49	同一控制下企业合并
山东瑞源物流有限公司	山东省	2,000.00	山东省	商贸运输		33.15	同一控制下企业合并
山东高速交通装备有限公司	山东省	10,000.00	山东省	公路建材		30.60	同一控制下企业合并
山东鲁道建设工程有限公司	山东省	4,000.00	山东省	施工服务		51.00	非同一控制下企业合并
山东高速新型建材有限公司	山东省	10,000.00	山东省	公路建材		31.98	投资设立
毅康科技有限公司	山东省	25,798.50	山东省	环保技术服务	51.00		非同一控制下企业合并
毅康环保工程有限公司	四川省	5,000.00	四川省	环保技术服务		51.00	非同一控制下企业合并
烟台春之染环保技术有限公司	山东省	5,000.00	山东省	环保技术服务		35.70	非同一控制下企业合并
北京毅康润沣科技有限公司	北京市	5,000.00	北京市	环保技术服务		51.00	非同一控制下企业合并
莱州莱润控股有限公司	山东省	10,000.00	山东省	环保技术服务		30.60	非同一控制下企业合并
莱州莱润环保有限公司	山东省	5,000.00	山东省	环保技术服务		28.76	非同一控制下企业合并
莱州莱润污水处理有限公司	山东省	5,636.16	山东省	生态保护和环境治理		32.89	非同一控制下企业合并
莱州市滨海污水处理有限公司	山东省	3,000.00	山东省	环保技术服务		41.00	非同一控制下企业合并
滨州毅康中科环保科技有限公司	山东省	5,000.00	山东省	环保技术服务		51.00	非同一控制下企业合并
上海济忆环境科技有限公司	上海	1,000.00	上海	环保技术服务		51.00	非同一控制下企业合并
东港康润环境治理有限公司	辽宁省	10,000.00	辽宁省	环保技术服务		50.70	非同一控制下企业合并

乳山毅科水环境治理有限公司	山东省	10,000.00	山东省	环保技术服务		44.37	非同一控制下企业合并
肃北蒙古族自治县康润水务有限公司	甘肃省	10,000.00	甘肃省	环保技术服务		39.78	非同一控制下企业合并
大邑康润水务有限公司	四川省	5,000.00	四川省	环保技术服务		51.00	非同一控制下企业合并
潍坊四海康润投资运营有限公司	山东省	17,100.00	山东省	环保技术服务		28.00	非同一控制下企业合并
遂宁蓬溪康润环境治理有限责任公司	四川省	1,927.21	四川省	环保技术服务		40.75	非同一控制下企业合并
康润鸿环保科技有限公司（烟台）有限公司	山东省	568.00	山东省	生态保护和环境治理		51.00	非同一控制下企业合并
阜南康润水务有限公司	安徽省	12,250.00	安徽省	生态保护和环境治理		40.55	非同一控制下企业合并
鲁山康润环境治理有限公司	河南省	10,000.00	河南省	生态保护和环境治理		45.44	非同一控制下企业合并
武汉润源污水处理有限公司	湖北省	14,280.00	湖北省	生态保护和环境治理		35.70	非同一控制下企业合并
铜川康润鸿辉环境治理有限公司	陕西省	7,600.00	陕西省	生态保护和环境治理		45.39	非同一控制下企业合并
汀源环保科技（上海）有限公司	上海市	5,000.00	上海市	研究和试验发展		51.00	非同一控制下企业合并
西安市高陵区康润环保工程有限公司	陕西省	7,371.00	陕西省	生态保护和环境治理		48.45	非同一控制下企业合并
西咸新区康润西建水环境建设有限公司	陕西省	16,378.05	陕西省	公共设施管理		26.01	非同一控制下企业合并
安康康润信恒水环境有限公司	陕西省	10,000.00	陕西省	生态保护和环境治理		26.01	非同一控制下企业合并
高平康润环保水务有限公司	山西省	10,000.00	山西省	生态保护和环境治理		48.45	非同一控制下企业合并
常宁康润水务有限公司	湖南省	5,000.00	湖南省	水的生产和供应		45.89	非同一控制下企业合并

蒙城县康润安建水务有限公司	安徽省	10,000.00	安徽省	水利管理		43.35	非同一控制下企业合并
崇州康润环境有限公司	四川省	5,000.00	四川省	生态保护和环境治理		42.67	非同一控制下企业合并
渤康再生资源（烟台）有限公司	山东省	3,000.00	山东省	互联网和相关服务		26.01	非同一控制下企业合并
临汾康润金泽供水有限公司	山西省	9,500.00	山西省	水的生产和供应		39.24	非同一控制下企业合并
山东汇泰再生资源有限公司	山东省	21,230.00	山东省	化学原料和制品制造		40.80	非同一控制下企业合并
兰润环保技术（烟台）有限公司	山东省	1,000.00	山东省	环保咨询		51.00	非同一控制下企业合并
山高（烟台）环保有限公司	山东省	9,000.00	山东省	生态保护和环境治理		51.00	投资设立
康润诚环境科技（烟台）有限公司	山东省	1,000.00	山东省	生态保护和环境治理		26.01	投资设立
宜宾康源危废处置有限公司	四川省	32,949.05	四川省	生态保护和环境治理		51.00	投资设立
铜陵康路环保科技有限公司	安徽省	14,615.00	安徽省	生态保护和环境治理		33.15	投资设立
淮安康盛环境科技有限公司	江苏省	2,156.26	江苏省	生态保护和环境治理		26.01	投资设立
烟台康润环保能源有限公司	山东省	14,436.00	山东省	生态保护和环境治理		26.01	投资设立
烟台康润环境治理有限公司	山东省	34,228.67	山东省	生态保护和环境治理		39.73	投资设立
滨州维易杰环保科技有限公司	山东省	5,000.00	山东省	环保技术服务	36.00	17.34	非同一控制下企业合并
滨州北海静脉产业发展有限公司	山东省	5,000.00	山东省	环保技术服务		37.34	非同一控制下企业合并
齐鲁高速公路股份有限公司	山东省	200,000.00	山东省	公路管理	38.93		同一控制下企业合并

山东舜广实业发展有限公司	山东省	10,000.00	山东省	广告制作与发布		38.93	同一控制下企业合并
齐鲁高速（香港）有限公司	香港	897.10	香港	公路管理		38.93	同一控制下企业合并
山东港通建设有限公司	山东省	12,000.00	山东省	公路工程施工		38.93	同一控制下企业合并
齐鲁高速（山东）投资管理有限公司	山东省	50,000.00	山东省	投资活动		38.93	投资设立
齐鲁高速（山东）装配有限公司	山东省	50,000.00	山东省	建筑材料销售		23.36	投资设立
山东高速信息集团有限公司	山东省	79,000.00	山东省	软件和信息技术服务	65.00		同一控制下企业合并
山东双利电子有限公司	山东省	5,088.00	山东省	软件和信息技术服务		33.15	同一控制下企业合并
广东嘉益工程有限公司	广东省	5,050.00	广东省	建筑安装服务		65.00	同一控制下企业合并
山东交通新能源科技有限公司	山东省	10,000.00	山东省	电力、热力生产和供应		39.01	同一控制下企业合并
山东通维信息工程有限公司	山东省	7,000.00	山东省	软件和信息技术服务		64.36	同一控制下企业合并
山东奥邦交通设施工程有限公司	山东省	5,006.00	山东省	其他建筑业		58.50	同一控制下企业合并
山东齐鲁电子招标采购服务有限公司	山东省	800.00	山东省	软件和信息技术服务		52.00	同一控制下企业合并
山东正晨科技股份有限公司	山东省	7,636.00	山东省	建筑安装服务		21.71	同一控制下企业合并
山东正威检测科技有限公司	山东省	500.00	山东省	专业技术服务		11.29	同一控制下企业合并
济南锦辰项目管理有限公司	山东省	3,345.01	山东省	商务服务		19.54	同一控制下企业合并
济南洺辰项目管理有限公司	山东省	500.00	山东省	商务服务		21.71	同一控制下企业合并

山东海岱锡安信息科技有限公司	山东省	500.00	山东省	软件和信息技术服务		58.50	同一控制下企业合并
山东天星北斗信息科技有限公司	山东省	1,942.30	山东省	软件和信息技术服务		26.15	同一控制下企业合并
山东高速众尚科技有限公司	山东省	500.00	山东省	软件和信息技术服务		45.50	同一控制下企业合并
山东高速国际科技信息服务有限公司	山东省	1,000.00	山东省	软件和信息技术服务		65.00	同一控制下企业合并
山东高速东深公路有限公司	山东省	77,800.00	山东省	公路管理		52.19	投资设立
河南菏宝高速公路有限公司	河南省	10,000.00	河南省	公路管理		51.00	投资设立
山东云高数据运营有限公司	山东省	2,000.00	山东省	软件和信息技术服务		26.00	投资设立

在子公司的持股比例不同于表决权比例的说明：

无

持有半数或以下表决权但仍控制被投资单位、以及持有半数以上表决权但不控制被投资单位的依据：

公司与农银人寿保险股份有限公司、中荷人寿保险有限公司作为委托人设立“中信信托·嘉和 325 号固定收益类信托计划”，受托人为中信信托有限责任公司。根据信托合同，信托计划不设定固定存续期限，预计存续期限不少于 5 年，以投资委员会决议为准。投资决策委员会中，本公司委派 3 人，中信信托有限责任公司委派 1 人。投资决策委员会需半数以上出席方可召开，决议须经过半数同意方可通过。由于本公司在投委会中占多数，拥有对该信托计划控制的权利。

公司子公司山东高速轨道交通集团有限公司持有山东高速铁建装备有限公司 35% 股权，其他少数股东合计持有 65% 股权。铁建装备公司 8 名高管人员中 6 人由轨道交通集团委派，少数股东不参与日常经营，轨道交通集团能够决定铁建装备公司的经营政策。因此，公司能够实际控制铁建装备公司，将其纳入合并范围。

公司子公司山东高速信息集团有限公司持有山东正晨科技股份有限公司 33.39% 股权，其他少数股东合计持有 66.61% 股权。根据山东正晨科技股份有限公司章程规定：董事会由 5 名董事组成，股东山东高速信息集团有限公司提名三名董事候选人、股东姚晨提名一名、股东高鹤提名一名。董事会做出的决议必须经全体董事的过半数通过。因此公司能够实际控制山东正晨科技股份有限公司，将其纳入合并范围。

公司子公司山东高速信息集团有限公司持有山东云高数据运营有限公司 40% 股权，其他少数股东合计持有 60% 股权。根据山东云高数据运营有限公司章程第五章第二十四条约定：股东山东高速信息集团有限公司（持股比例 40%）及青岛嘉厚投资控股有限公司（持股比例 20%）作为一致行动人行使股东权利，在处理有关公司经营发展且根据《公司法》等有关法律法规和本章程需

要由公司股东大会、董事会作出决议的事项时，以山东高速信息集团有限公司为一致行动人的代表，青岛嘉厚投资控股有限公司或其提名董事、授权代表在决议时应与山东高速信息集团有限公司或其提名董事、授权代表保持一致(如青岛嘉厚投资控股有限公司意见与山东高速信息集团有限公司不一致时，以山东高速信息集团有限公司的意见为准)，均应采取一致行动。因此公司能够实际控制山东云高数据运营有限公司，将其纳入合并范围。

公司子公司山东高速信息集团有限公司持有山东天星北斗信息科技有限公司 40.23%股权，其他少数股东合计持有 59.77%股权。公司设董事会，董事会成员为 3 名，股东山东高速信息集团有限公司可提名 2 名董事，股东杨涛可提名 1 名董事。董事会做出决议，必须经全体董事过半数通过方有效。因此公司能够实际控制山东天星北斗信息科技有限公司，将其纳入合并范围。

对于纳入合并范围的重要的结构化主体，控制的依据：
无

确定公司是代理人还是委托人的依据：
无

其他说明：
无

(2). 重要的非全资子公司

√适用 □不适用

单位：元币种：人民币

子公司名称	少数股东持股比例	本期归属于少数股东的损益	本期向少数股东宣告分派的股利	期末少数股东权益余额
山东高速信息集团有限公司	35.00%	179,474,211.96	101,119,717.96	1,295,371,078.59
湖北武荆高速公路发展有限公司	40.00%	137,443,474.83		1,629,378,007.40
山东高速轨道交通集团有限公司	49.00%	239,496,083.22	83,084,201.83	3,671,132,626.69
毅康科技有限公司	49.00%	-9,503,210.37	29,367,264.27	2,029,672,405.75

子公司少数股东的持股比例不同于表决权比例的说明：
□适用 √不适用

其他说明：
√适用 □不适用
无

(3). 重要非全资子公司的主要财务信息

√适用 □不适用

单位：元币种：人民币

子公司名称	期末余额						期初余额					
	流动资产	非流动资产	资产合计	流动负债	非流动负债	负债合计	流动资产	非流动资产	资产合计	流动负债	非流动负债	负债合计
山东高速信息集团有限公司	5,806,726,550.02	2,705,189,086.11	8,511,915,636.13	4,809,420,922.01	791,581,751.46	5,601,002,673.47	4,891,225,621.34	2,768,789,746.67	7,660,015,368.01	4,024,846,456.68	936,412,422.87	4,961,258,879.55
湖北武荆高速公路发展	531,235,148.89	7,420,523,008.28	7,951,758,157.17	556,325,544.26	3,321,987,594.43	3,878,313,138.69	364,455,526.91	7,694,495,929.27	8,058,951,456.18	556,586,646.13	3,772,528,478.64	4,329,115,124.77

有限公司												
山东高速轨道交通集团有限公司	3,164,588,563.96	11,020,333,216.62	14,184,921,780.58	5,337,895,114.35	2,122,524,614.73	7,460,419,729.08	3,073,682,111.33	11,211,194,149.89	14,284,876,261.22	5,667,435,441.90	2,149,314,971.59	7,816,750,413.49
毅康科技有限公司	3,540,336,977.63	13,893,891,781.66	17,434,228,759.29	6,590,298,302.33	7,481,481,088.09	14,071,779,390.42	3,787,873,335.55	12,933,236,855.75	16,721,110,191.30	6,409,182,466.28	6,865,898,436.62	13,275,080,902.90

子公司名称	本期发生额				上期发生额			
	营业收入	净利润	综合收益总额	经营活动现金流量	营业收入	净利润	综合收益总额	经营活动现金流量
山东高速信息集团有限公司	4,468,503,083.09	368,693,855.53	368,693,855.53	-60,371,853.62	4,360,050,110.79	313,142,650.18	313,142,650.18	942,282,386.95
湖北武荆高速公路发展有限公司	1,080,835,979.88	343,608,687.07	343,608,687.07	481,563,639.07	1,090,798,962.27	339,650,585.65	339,650,585.65	678,999,148.97
山东高速轨道交通集团有限公司	4,846,167,829.10	431,172,312.47	424,288,332.07	400,686,377.61	4,550,274,280.73	447,105,909.10	438,981,656.53	1,567,431,274.69
毅康科技有限公司	329,930,292.67	-36,385,510.29	-36,385,510.29	-220,442,354.16	257,153,149.58	-90,099,315.29	-90,099,315.29	-786,535,025.37

其他说明：
湖北武荆高速公路发展有限公司数据为以购买日确定的各项可辨认资产、负债的公允价值为基础持续计量口径报表数据。

(4). 使用企业集团资产和清偿企业集团债务的重大限制

☐适用 ☒不适用

(5). 向纳入合并财务报表范围的结构化主体提供的财务支持或其他支持

☐适用 ☒不适用

其他说明：

☐适用 ☒不适用

2、 在子公司的所有者权益份额发生变化且仍控制子公司的交易

☒适用 ☐不适用

(1). 在子公司所有者权益份额的变化情况的说明

☒适用 ☐不适用

2024 年 4 月，本公司以对价 415,062,800 元购买子公司泸州东南高速公路发展有限公司剩余 20%股权，对泸州东南高速公路发展有限公司的持股比例由 80%增长为 100%。

(2). 交易对于少数股东权益及归属于母公司所有者权益的影响

☒适用 ☐不适用

单位：元币种：人民币

	泸州东南高速公路发展有限公司
购买成本/处置对价	
— 现金	415,062,800.00
— 非现金资产的公允价值	
购买成本/处置对价合计	415,062,800.00
减：按取得/处置的股权比例计算的子公司净资产份额	391,440,665.25
差额	23,622,134.75
其中：调整资本公积	
调整盈余公积	23,622,134.75
调整未分配利润	

其他说明：

☐适用 ☒不适用

3、 在合营企业或联营企业中的权益

☒适用 ☐不适用

(1). 重要的合营企业或联营企业

☒适用 ☐不适用

合营企业或联营企业名称	主要经营地	注册地	业务性质	持股比例(%)		对合营企业或联营企业投资的会计处理方法
				直接	间接	

威海银行股份有限公司	山东省	山东省	商业银行	11.60		权益法
山东高速物流集团有限公司	山东省	山东省	物流管理	25.00		权益法
东兴证券股份有限公司	北京市	北京市	证券公司	3.71		权益法
福龙马集团股份有限公司	福建省	福建省	环卫装备	4.97		权益法
广东省高速公路发展股份有限公司	广东省	广东省	公路运营		9.68	权益法

在合营企业或联营企业的持股比例不同于表决权比例的说明：
无

持有 20%以下表决权但具有重大影响，或者持有 20%或以上表决权但不具有重大影响的依据：

- ①本公司对威海银行股份有限公司（以下简称“威海商行”）的持股比例虽然低于20%，但是本公司有权在威海商行董事会中任命1名董事，从而本公司能够对威海商行施加重大影响，故将其作为联营企业核算。
- ②本公司对东兴证券股份有限公司（以下简称“东兴证券”）的持股比例虽然低于20%。但是本公司有权在东兴证券董事会中任命1名董事，且是东兴证券的第二大股东，从而本公司能够对东兴证券施加重大影响，故将其作为联营企业核算。
- ③本公司对福龙马集团股份有限公司（以下简称“福龙马”）的持股比例虽然低于20%。但是本公司有权在福龙马董事会中任命1名董事，且是福龙马的第三大股东，从而本公司能够对福龙马施加重大影响，故将其作为联营企业核算。
- ④本公司对广东省高速公路发展股份有限公司（以下简称“粤高速”）的持股比例虽然低于20%。但是本公司有权在粤高速董事会中任命1名董事，且是粤高速的第三大股东，从而本公司能够对粤高速施加重大影响，故将其作为联营企业核算。

(2). 重要合营企业的主要财务信息

☐适用 ☒不适用

(3). 重要联营企业的主要财务信息

☒适用 ☐不适用

单位：元币种：人民币

	期末余额/本期发生额	期初余额/上期发生额
	山东高速物流集团有限公司	山东高速物流集团有限公司
流动资产	7,616,704,553.84	2,507,845,704.32

非流动资产	6,407,933,323.07	5,947,253,770.84
资产合计	14,024,637,876.91	8,455,099,475.16
流动负债	6,932,762,374.93	2,019,921,278.94
非流动负债	1,352,592,073.27	1,056,177,938.14
负债合计	8,285,354,448.20	3,076,099,217.08
少数股东权益	2,464,650,585.46	2,253,512,857.29
归属于母公司股东权益	3,274,632,843.25	3,125,487,400.79
按持股比例计算的净资产份额	818,658,210.81	781,371,850.20
调整事项		
—商誉		
—内部交易未实现利润		
—其他		
对联营企业权益投资的账面价值	818,658,210.81	781,371,850.20
存在公开报价的联营企业权益投资的公允价值		
营业收入	11,289,189,440.65	5,090,441,573.26
净利润	128,233,344.06	116,016,975.43
终止经营的净利润		
其他综合收益		
综合收益总额	128,233,344.06	116,016,975.43
本年度收到的来自联营企业的股利	0	0

其他说明：

无

(4). 不重要的合营企业和联营企业的汇总财务信息

√适用 □不适用

单位：元币种：人民币

	期末余额/本期发生额	期初余额/上期发生额
合营企业：		
投资账面价值合计		42,449,413.30
下列各项按持股比例计算的合计数		
—净利润		36,697,793.63
—其他综合收益		
—综合收益总额		36,697,793.63
联营企业：		
投资账面价值合计	7,626,904,635.99	6,832,445,106.89
下列各项按持股比例计算的合计数		
—净利润	437,223,307.73	494,302,759.34

—其他综合收益		
—综合收益总额	437,223,307.73	494,302,759.34

其他说明：
无

(5). 合营企业或联营企业向本公司转移资金的能力存在重大限制的说明

☐适用 ☒不适用

(6). 合营企业或联营企业发生的超额亏损

☐适用 ☒不适用

(7). 与合营企业投资相关的未确认承诺

☐适用 ☒不适用

(8). 与合营企业或联营企业投资相关的或有负债

☐适用 ☒不适用

4、 重要的共同经营

☐适用 ☒不适用

5、 在未纳入合并财务报表范围的结构化主体中的权益

未纳入合并财务报表范围的结构化主体的相关说明：
☐适用 ☒不适用

6、 其他

☐适用 ☒不适用

十一、 政府补助

1、 报告期末按应收金额确认的政府补助

☐适用 ☒不适用

未能在预计时点收到预计金额的政府补助的原因
☐适用 ☒不适用

2、 涉及政府补助的负债项目

☒适用 ☐不适用

单位：元币种：人民币							
财务报表项目	期初余额	本期新增补助金额	本期计入营业外收入金额	本期转入其他收益	本期其他变动	期末余额	与资产/收益相关
递延收益	1,949,707,610.39	36,203,849.38		86,164,967.52	2,069,137.73	1,897,677,354.52	与资产相关
递延收益	352,450.00				352,450.00		与收益相关
合计	1,950,060,060.39	36,203,849.38		86,164,967.52	2,421,587.73	1,897,677,354.52	

3、 计入当期损益的政府补助

√适用 □不适用

单位：元币种：人民币		
类型	本期发生额	上期发生额
与资产相关	86,164,967.52	90,386,130.16
与收益相关	28,651,348.73	38,720,531.24
合计	114,816,316.25	129,106,661.40

其他说明：

类型	本期发生额	上期发生额
2021 年污染防治和节能减碳方向中央基建	756,598.20	756,598.20
创新发展资金	59,900.00	714,500.00
大莱龙铁路项目补助	829,493.08	829,493.08
贷款贴息、融资补贴	29,125.23	3,000.00
扶持发展基金		30,000.00
高速公路场景下基于云端协同的自动驾驶连续测评—专项经费	1,452,615.68	794,001.35
高新企业政府补助	200,000.00	463,000.00
高新区重点产业项目补贴		3,600,000.00
工业发展扶持专项资金	2,827,400.00	10,238,900.00
规上企业补助		10,000.00
轨道板项目补助	374,626.56	374,626.56
国家高速公路检测系统		680,000.00
基于虚实结合的高速公路车路协同系统多级性能验证平台构建—专项经费	42,455.76	84,911.52
即征即退	256,616.29	1,239,607.46
济南高新技术产业开发区管理委员会惠企政策补助款		10,500.00
济青高速改扩建工程小许家枢纽互通至零点立交段建设补偿款	19,870,223.56	24,364,566.18
交通运输局返还补助资金		1,976,153.54
京台高速德齐段改扩建工程禹城东互通立交建设补偿款	1,721,605.73	1,666,393.12
扩岗补助	914,738.12	34,500.00
利津黄河公路大桥收费站改建工程	3,682,450.16	2,465,132.14
临朐县市场监督管理局山东省专利奖		5,100.00
磷化工及石膏废渣综合利用工程		331,001.00
泸渝高速公路合江互通工程补偿款	528,516.00	528,516.00
泸渝高速管理中心围墙拆除恢复补偿款	10,572.00	10,572.00
泸渝高速泸州南互通匝道收费站迁建补偿款	225,660.00	225,660.00
泸渝高速泸州南收费站迁建工程补偿款	682,776.00	682,776.00
泸州绕城高速公路标志牌改造补偿款	149,196.00	149,196.00
免征销项税		3,796,777.01
面向多路段下协同网联自动驾驶的 5G 应用技术—专项经费	14,165.88	28,331.76
平阴县榆山街道办事处企业扶持资金		401,500.00
企业奖励资金	1,226,119.72	429,271.51

类型	本期发生额	上期发生额
企业研究开发补助	180,000.00	2,740,472.24
取消省界站项目补助	23,924,319.35	25,233,554.32
人才补贴	721,666.66	386,666.67
收费站摊销		229,615.00
税收返还	1,459,016.42	4,367,600.00
稳岗补贴	2,988,539.62	1,538,804.72
烟台市科学技术局 23 年市计划款		500,000.00
研发费用补助	981,000.00	2,322,100.00
益羊铁路西迁工程补助	18,680,729.16	18,688,896.72
引导社会资本参与盘活国有存量资产中央预算内投资补贴收款	8,138,923.66	7,727,667.93
增值税加计抵减	70,029.73	4,496,041.55
招用退伍士兵增值税减免	19,500.00	26,464.29
政府桥梁检测系统补助资金	2,114,000.00	1,434,000.00
知识产权补助款		33,300.00
面向全球海洋应用的北斗三号稳健通信技术与装备		325,000.00
其他	1,929,396.16	2,131,893.53
“独角兽”“瞪羚”“专精特新”及公共服务示范平台企业	550,000.00	
2024 年度山东省技术创新引导计划财政补贴	80,000.00	
23 年服务业提质增效资金	150,000.00	
高速公路车路协同关键技术研究与应用	15,973.32	
国拨经费	260,000.00	
济南市加快软件名城提档升级促进软件和信息技术服务业发展	109,400.00	
莱芜财政扶持资金	10,000,000.00	
临朐县市场监督管理局专利补助	20,000.00	
面向全球海洋应用的北斗三号稳健通信技术与装备项目	286,000.00	
面向云边端协同的芯粒结构与系统软件补贴	1,361,100.00	
山东省工业和信息化厅关于公布 2023 年省级工业互联网平台	2,250,000.00	
山东省省级数字经济园区建设奖补	500,000.00	
四川大邑经济开发区园区循环化改造补贴资金	173,501.57	
铜川市印台区山水林田湖漆水河及周边区域生态保护修复工程项目	1,283,333.30	
烟台科创局 2023 年度企业考评资金	119,200.00	
政府方出资代表煜城建设转入建设期补贴	145,833.33	

类型	本期发生额	上期发生额
智慧城市优秀案例资金	250,000.00	
专精特新	200,000.00	
合计	114,816,316.25	129,106,661.40

十二、与金融工具相关的风险

本集团的主要金融工具，除衍生工具外，包括银行借款、融资租赁、其他计息借款、货币资金、交易性金融资产等，这些金融工具的主要目的在于为本集团的运营融资。本集团具有多种因经营而直接产生的其他金融资产和负债，如应收账款和应付账款等。

本集团的金融工具导致的主要风险是信用风险、流动性风险及市场风险。

1、金融工具的风险

√适用 □不适用

（一）金融工具的分类

（1）资产负债表日的各类金融资产的账面价值

①2024年12月31日

金融资产项目	以摊余成本计量的金融资产	以公允价值计量且其变动计入当期损益的金融资产	以公允价值计量且其变动计入其他综合收益的金融资产	合计
货币资金	2,763,080,903.65			2,763,080,903.65
交易性金融资产		784,278,898.86		784,278,898.86
应收票据	305,607,494.03			305,607,494.03
应收账款	3,097,345,459.57			3,097,345,459.57
应收款项融资			139,045,333.54	139,045,333.54
其他应收款	3,561,247,328.44			3,561,247,328.44
一年以内到期的非流动资产	2,876,547,672.24			2,876,547,672.24
其他流动资产	4,679,878,935.63			4,679,878,935.63
债权投资	3,578,140,685.89			3,578,140,685.89
其他权益工具投资			478,033,477.39	478,033,477.39
其他非流动金融资产		1,081,459,649.50		1,081,459,649.50
长期应收款	480,427,983.90			480,427,983.90

金融资产项目	以摊余成本计量的金融资产	以公允价值计量且其变动计入当期损益的金融资产	以公允价值计量且其变动计入其他综合收益的金融资产	合计
其他非流动资产	996,700,279.68			996,700,279.68

②2023年12月31日

金融资产项目	以摊余成本计量的金融资产	以公允价值计量且其变动计入当期损益的金融资产	以公允价值计量且其变动计入其他综合收益的金融资产	合计
货币资金	4,437,532,996.97			4,437,532,996.97
交易性金融资产		887,430,247.37		887,430,247.37
应收票据	971,589,493.73			971,589,493.73
应收账款	3,079,970,459.62			3,079,970,459.62
应收款项融资			25,456,055.15	25,456,055.15
其他应收款	3,767,340,841.59			3,767,340,841.59
一年以内到期的非流动资产	1,946,442,522.34			1,946,442,522.34
其他流动资产	4,299,645,036.94			4,299,645,036.94
债权投资	3,859,638,791.49			3,859,638,791.49
其他权益工具投资			425,577,457.79	425,577,457.79
其他非流动金融资产		1,081,459,649.50		1,081,459,649.50
长期应收款	924,246,702.91			924,246,702.91
其他非流动资产	13,645,106,958.72			13,645,106,958.72

(2) 资产负债表日的各类金融负债的账面价值

①2024年12月31日

金融负债项目	以公允价值计量且其变动计入当期损益的金融负债	其他金融负债	合计
短期借款		2,992,150,019.95	2,992,150,019.95

金融负债项目	以公允价值计 量且其变动计 入当期损益的 金融负债	其他金融负债	合计
应付票据		549,988,282.06	549,988,282.06
应付账款		17,282,283,367.05	17,282,283,367.05
其他应付款		4,920,445,818.18	4,920,445,818.18
一年内到期的非流动负债		6,499,765,382.63	6,499,765,382.63
其他流动负债		3,276,496,739.44	3,276,496,739.44
长期借款		53,732,286,472.27	53,732,286,472.27
应付债券		6,000,000,000.00	6,000,000,000.00
长期应付款		1,552,988,016.36	1,552,988,016.36
租赁负债		200,066,410.23	200,066,410.23
其他非流动负债		17,108,019.19	17,108,019.19

②2023年12月31日

金融负债项目	以公允价值计 量且其变动计 入当期损益的 金融负债	其他金融负债	合计
短期借款		2,342,504,079.47	2,342,504,079.47
应付票据		1,104,783,890.22	1,104,783,890.22
应付账款		13,658,643,605.37	13,658,643,605.37
其他应付款		4,789,106,359.29	4,789,106,359.29
一年内到期的非流动负债		4,595,636,214.54	4,595,636,214.54
其他流动负债		4,207,702,277.85	4,207,702,277.85
长期借款		54,026,779,143.90	54,026,779,143.90
应付债券		3,500,000,000.00	3,500,000,000.00
长期应付款		1,746,357,638.39	1,746,357,638.39
租赁负债		152,835,361.29	152,835,361.29
其他非流动负债		63,000,000.00	63,000,000.00

（二）信用风险

本集团其他金融资产包括货币资金、交易性金融资产、其他应收款及某些衍生工具，这些金融资产的信用风险源自交易对手违约，最大风险敞口等于这些工具的账面金额。

信用风险显著增加判断标准

本集团在每个资产负债表日评估相关金融工具的信用风险自初始确认后是否已显著增加。

在确定信用风险自初始确认后是否显著增加时，本集团考虑在无须付出不必要的额外成本或努力即可获得合理且有依据的信息，包括基于本集团历史数据的定性和定量分析、外部信用风险评级以及前瞻性信息。本集团以单项金融工具或者具有相似信用风险特征的金融工具组合为基础，通过比较金融工具在资产负债表日发生违约的风险与在初始确认日发生违约的风险，以确定金融工具预计存续期内发生违约风险的变化情况。

当触发以下一个或多个定量、定性标准时，本集团认为金融工具的信用风险已发生显著增加：

- 定量标准主要为报告日剩余存续期违约概率较初始确认时上升超过一定比例
- 定性标准主要债务人经营或财务情况出现重大不利变化、预警客户清单等

已发生信用减值资产的定义

为确定是否发生信用减值，本集团所采用的界定标准，与内部针对相关金融工具的信用风险管理目标保持一致，同时考虑定量、定性指标。本集团评估债务人是否发生信用减值时，主要考虑以下因素：

- 发行方或债务人发生重大财务困难；
- 债务人违反合同，如偿付利息或本金违约或逾期等；
- 债权人出于与债务人财务困难有关的经济或合同考虑，给予债务人在任何其他情况下都不会做出的让步；
- 债务人很可能破产或进行其他财务重组；
- 发行方或债务人财务困难导致该金融资产的活跃市场消失；
- 以大幅折扣购买或源生一项金融资产，该折扣反映了发生信用损失的事实；

金融资产发生信用减值，有可能是多个事件的共同作用所致，未必是可单独识别的事件所致。

预期信用损失计量的参数

根据信用风险是否发生显著增加以及是否已发生信用减值，本集团对不同的资产分别以12个月或整个存续期的预期信用损失计量减值准备。预期信用损失计量的关键参数包括违约概率、违约损失率和违约风险敞口。本集团考虑历史统计数据(如交易对手评级、担保方式及抵质押物类别、还款方式等)的定量分析及前瞻性信息，建立违约概率、违约损失率及违约风险敞口模型。

相关定义如下：

- 违约概率是指债务人在未来12个月或在整个剩余存续期，无法履行其偿付义务的可能性。本集团的违约概率以应收款项历史迁移率模型为基础进行调整，加入前瞻性信息，以反映当前宏观经济环境下债务人违约概率；

- 违约损失率是指本集团对违约风险暴露发生损失程度作出的预期。根据交易对手的类型、追索的方式和优先级，以及担保品的不同，违约损失率也有所不同。违约损失率为违约发生时风险敞口损失的百分比，以未来12个月内或整个存续期为基准进行计算；

- 违约风险敞口是指，在未来12个月或在整个剩余存续期中，在违约发生时，本集团应被偿付的金额。

前瞻性信息

信用风险显著增加的评估及预期信用损失的计算均涉及前瞻性信息。本集团通过进行历史数据分析，识别出影响各业务类型信用风险及预期信用损失的关键经济指标。

本集团因应收账款和其他应收款产生的信用风险敞口的量化数据，参见附注七、5应收账款和附注七、9其他应收款中。

（三）流动性风险

本集团采用循环流动性计划工具管理资金短缺风险。该工具既考虑其金融工具的到期日，也考虑本集团运营产生的预计现金流量。

本集团的目标是运用银行借款、融资租赁和其他计息借款等多种融资手段以保持融资的持续性与灵活性的平衡。

金融负债按未折现的合同现金流量所作的到期期限分析：

项目	2024 年 12 月 31 日				
	一年以内	一到二年	二到五年	五年以上	合计
短期借款	2,992,150,019.95				2,992,150,019.95
应付票据	549,988,282.06				549,988,282.06
应付账款	17,282,283,367.05				17,282,283,367.05
其他应付款	4,920,445,818.18				4,920,445,818.18
一年内到期的非流动 负债	6,499,765,382.63				6,499,765,382.63
其他流动负债	3,276,496,739.44				3,276,496,739.44
长期借款		5,004,424,857.37	12,154,533,122.18	36,573,328,492.72	53,732,286,472.27
应付债券		2,500,000,000.00	1,000,000,000.00	2,500,000,000.00	6,000,000,000.00
长期应付款		42,517,276.79	126,017,742.53	1,384,452,997.04	1,552,988,016.36
租赁负债		36,026,061.03	81,810,157.92	82,230,191.28	200,066,410.23
其他非流动负债				17,108,019.19	17,108,019.19

接上表：

项目	2023 年 12 月 31 日				
	一年以内	一到二年	二到五年	五年以上	合计
短期借款	2,342,504,079.47				2,342,504,079.47
应付票据	1,104,783,890.22				1,104,783,890.22
应付账款	13,658,643,605.37				13,658,643,605.37

项目	2023 年 12 月 31 日				合计
	一年以内	一到二年	二到五年	五年以上	
其他应付款	4,789,106,359.29				4,789,106,359.29
一年内到期的非流动负债	4,595,636,214.54				4,595,636,214.54
其他流动负债	4,207,702,277.85				4,207,702,277.85
长期借款		5,162,838,227.16	12,681,239,840.30	36,182,701,076.44	54,026,779,143.90
应付债券		1,000,000,000.00	2,500,000,000.00		3,500,000,000.00
长期应付款		25,144,418.56	128,045,333.30	1,593,167,886.53	1,746,357,638.39
租赁负债		22,880,520.27	43,284,507.43	86,670,333.59	152,835,361.29
其他非流动负债		63,000,000.00			63,000,000.00

（四）市场风险

市场风险，是指金融工具的公允价值或未来现金流量因市场价格变动而发生波动的风险。市场风险主要包括利率风险和外汇风险。

（1）利率风险

本集团面临的利率变动的风险主要与本集团以浮动利率计息的长期负债有关。

本集团通过维持适当的固定利率债务与可变利率债务组合以管理利息成本。

下表为利率风险的敏感性分析，反映了在其他变量不变的假设下，利率发生合理、可能的变动时，将对净利润(通过对浮动利率借款的影响)和股东权益产生的影响。

项目	基准点增加/（减少）	本期	股东权益增加/（减少）
		利润总额/净利润增加/（减少）	
浮动利率借款	增加 1%	-378,150,624.70	-378,150,624.70
浮动利率借款	减少 1%	378,150,624.70	378,150,624.70

接上表：

项目	基准点增加/（减少）	上期	股东权益增加/（减少）
		利润总额/净利润增加/（减少）	
浮动利率借款	增加 1%	-363,520,352.57	-363,520,352.57
浮动利率借款	减少 1%	363,520,352.57	363,520,352.57

（2）汇率风险

本集团的经营收支和资本性支出主要以人民币结算，汇率波动对本集团业绩无重大影响。

在其它变量不变的情况下，港币汇率可能发生的合理变动对当期损益和权益的税后影响如下：

下表为汇率风险的敏感性分析，反映了在其他变量不变的假设下，港币汇率发生合理、可能的变动时，将对净利润和股东权益产生的影响。

项目	汇率增加/（减少）	本期	股东权益增加/（减少）
		利润总额/净利润增加/（减少）	
所有外币	对人民币贬值 5%	12,009.23	12,009.23
所有外币	对人民币升值 5%	-12,009.23	-12,009.23

接上表：

项目	汇率增加/(减少)	上期	股东权益增加/(减少)
		利润总额/净利润增加/(减少)	
所有外币	对人民币贬值 5%	23,317.18	23,317.18
所有外币	对人民币升值 5%	-23,317.18	-23,317.18

2、套期

(1). 公司开展套期业务进行风险管理

☐适用 ☒不适用

其他说明：

☐适用 ☒不适用

(2). 公司开展符合条件套期业务并应用套期会计

☐适用 ☒不适用

其他说明：

☐适用 ☒不适用

(3). 公司开展套期业务进行风险管理、预期能实现风险管理目标但未应用套期会计

☐适用 ☒不适用

其他说明：

☐适用 ☒不适用

3、金融资产转移

(1) 转移方式分类

☐适用 ☒不适用

(2) 因转移而终止确认的金融资产

☐适用 ☒不适用

(3) 继续涉入的转移金融资产

☐适用 ☒不适用

其他说明：

☐适用 ☒不适用

十三、 资本管理

本集团资本管理的主要目标是确保本集团持续经营的能力，并保持健康的资本比率，以支持业务发展并使股东价值最大化。

本集团管理资本结构并根据经济形势以及相关资产的风险特征的变化对其进行调整。为维持或调整资本结构，本集团可以调整对股东的利润分配、向股东归还资本或发行新股。本集团不受外部强制性资本要求约束。2024年度和2023年度，资本管理目标、政策或程序未发生变化。

十四、 公允价值的披露

1、 以公允价值计量的资产和负债的期末公允价值

√适用 □不适用

单位：元币种：人民币

项目	期末公允价值			
	第一层次公允价值计量	第二层次公允价值计量	第三层次公允价值计量	合计
一、持续的公允价值计量				
（一）交易性金融资产		522,000,000.00	1,343,738,548.36	1,865,738,548.36
1. 以公允价值计量且变动计入当期损益的金融资产		522,000,000.00	1,343,738,548.36	1,865,738,548.36
（1）债务工具投资			1,007,248,548.36	1,007,248,548.36
（2）权益工具投资			336,490,000.00	336,490,000.00
（3）结构性存款		522,000,000.00		522,000,000.00
2. 指定以公允价值计量且其变动计入当期损益的金融资产				
（1）债务工具投资				
（2）权益工具投资				
（二）其他债权投资				
（三）应收款项融资			139,045,333.54	139,045,333.54
（四）其他权益工具投资			478,033,477.39	478,033,477.39
（五）投资性房地产				
1. 出租用的土地使用权				
2. 出租的建筑物				
3. 持有并准备增值后转让的土地使用权				
（六）生物资产				

1. 消耗性生物资产				
2. 生产性生物资产				
持续以公允价值计量的资产总额		522,000,000.00	1,960,817,359.29	2,482,817,359.29
（七）交易性金融负债				
1. 以公允价值计量且变动计入当期损益的金融负债				
其中：发行的交易性债券				
衍生金融负债				
其他				
2. 指定为以公允价值计量且变动计入当期损益的金融负债				
持续以公允价值计量的负债总额				
二、非持续的公允价值计量				
（一）持有待售资产				
非持续以公允价值计量的资产总额				
非持续以公允价值计量的负债总额				

2、持续和非持续第一层次公允价值计量项目市价的确定依据

☐适用 ☒不适用

3、持续和非持续第二层次公允价值计量项目，采用的估值技术和重要参数的定性及定量信息

☒适用 ☐不适用

对于持有的结构性存款，采用估值技术确定其公允价值。所使用的估值模型为现金流量折现模型。估值技术的输入值主要包括合同挂钩标的观察值、合同约定的预期收益率等。

4、持续和非持续第三层次公允价值计量项目，采用的估值技术和重要参数的定性及定量信息

☒适用 ☐不适用

应收款项融资为到期日较短的银行承兑汇票，公允价值和账面价值差异极小，公司以账面价值作为其公允值的估计；

债务工具投资，对于债权投资，使用现金流贴现模型来进行估价，不可观察的输入值为贴现率；

因权益工具投资、其他权益工具投资用以确定公允价值的近期信息不足，且被投资单位经营无重大变化，公司以享有被投资方净资产份额为基础估计其公允价值。

5、持续的第三层次公允价值计量项目，期初与期末账面价值间的调节信息及不可观察参数敏感性分析

☐适用 ☒不适用

6、持续的公允价值计量项目，本期内发生各层级之间转换的，转换的原因及确定转换时点的政策

☐适用 ☒不适用

7、本期内发生的估值技术变更及变更原因

☐适用 ☒不适用

8、不以公允价值计量的金融资产和金融负债的公允价值情况

☒适用 ☐不适用

本集团以摊余成本计量的金融资产和金融负债主要包括：应收款项、长期应收款、短期借款、应付款项、一年内到期的非流动负债、长期借款、应付债券和长期应付款。

9、其他

☐适用 ☒不适用

十五、关联方及关联交易

1、本企业的母公司情况

☒适用 ☐不适用

单位：万元币种：人民币

母公司名称	注册地	业务性质	注册资本	母公司对本企业的持股比例(%)	母公司对本企业的表决权比例(%)
山东高速集团有限公司	济南	高速公路等建设及经营管理	9,220,407.84 万元	70.31	70.31

本企业的母公司情况的说明

无

本企业最终控制方是山东高速集团有限公司

其他说明：

无

2、本企业的子公司情况

本企业子公司的情况详见附注

√适用 □不适用

本企业子公司的情况详见附注十、1 在子公司中的权益

3、 本企业合营和联营企业情况

本企业重要的合营或联营企业详见附注

√适用 □不适用

本集团重要的合营或联营企业详见附注十、3在合营企业或联营企业中的权益。

本期与本公司发生关联方交易，或前期与本公司发生关联方交易形成余额的其他合营或联营企业情况如下

√适用 □不适用

合营或联营企业名称	与本企业关系
滨州市北海魏桥固废处置有限公司	联营企业
东兴证券股份有限公司	联营企业
广西港融轨道交通设备有限公司	联营企业
华润环保水务有限公司	联营企业
霍邱康润凯天水务环保有限公司	联营企业
济南畅赢交通基础设施投资基金合伙企业（有限合伙）	联营企业
济南鑫岳新型道路材料研发有限公司	联营企业
临沂国控正晨信息科技有限公司	联营企业
内蒙古乌达莱新能源有限公司	联营企业
山东鼎讯智能交通股份有限公司	联营企业
山东高速材料科技有限公司	联营企业
山东高速工程项目管理有限公司	联营企业
山东高速济南投资建设有限公司	联营企业
山东高速绿色生态发展有限公司	联营企业
山东高速通信技术有限公司	联营企业
山东高速物流集团有限公司	联营企业
山东高速物业服务发展集团有限公司	联营企业
山东高速西城置业有限公司	联营企业之子公司
山东高速新材料科技有限公司	联营企业
山东临港疏港轨道交通有限公司	联营企业
山东省高速养护集团有限公司	联营企业
山东省山高中桐新旧动能转换产业投资基金合伙企业（有限合伙）	联营企业
山东数据交易有限公司	联营企业
山东通用航空服务股份有限公司	联营企业
深圳中然私募股权投资基金管理有限公司	联营企业
威海银行股份有限公司	联营企业
宜宾康润环境科技有限公司	联营企业
威海市水务环保科技有限公司	联营企业
山东中岚铁路运营有限公司	合营企业
山东高速千方国际科技有限公司	联营企业
山东旗帜信息有限公司	联营企业

其他说明：

□适用 √不适用

4、其他关联方情况

√适用 □不适用

其他关联方名称	其他关联方与本企业关系
安徽建工水利开发投资集团有限公司	子公司的少数股东
北京共建恒业通信技术有限公司	子公司的少数股东
北京清控水木建筑工程有限公司	母公司的控股子公司
北京中软国际信息技术有限公司	子公司的少数股东
滨州北海国有资产运营管理有限公司	子公司的少数股东
滨州交通发展集团有限公司	母公司的控股子公司
滨州市公路勘察设计院有限公司	母公司的控股子公司
道隧集团工程有限公司	子公司的少数股东
东营黄河大桥有限公司	母公司的控股子公司
东营联合石化有限责任公司	母公司的控股子公司
阜南县农业投资有限公司	子公司的少数股东
高平市水务发展有限公司	子公司的少数股东
高速骨干网（山东）物流科技有限公司	母公司的控股子公司
高远（安吉）股权投资基金有限公司	子公司的少数股东
国能电力技术工程有限公司	母公司的全资子公司
红河交通枢纽投资发展有限公司	母公司的控股子公司的联营企业
湖北樊魏高速公路有限公司	母公司的控股子公司
湖北武麻高速公路有限公司	母公司的控股子公司
湖南高速投资控股有限公司	子公司的少数股东
湖南省第五工程有限公司	子公司的少数股东
桓台县兴桓铁路投资有限公司	子公司的少数股东
汇泰控股集团股份有限公司	子公司之少数股东之母公司
济南汇博置业有限公司	母公司的控股子公司
济宁市鸿翔公路勘察设计研究院有限公司	母公司的控股子公司
江苏麟龙新材料股份有限公司	母公司的控股子公司
井冈山诺橙创业投资合伙企业（有限合伙）	子公司的执行事务合伙人
康佳集团股份有限公司	子公司的少数股东
昆明新机场高速公路建设发展有限公司	母公司的控股子公司
莱州金州投资有限责任公司	子公司的少数股东
莱州市城市投资发展有限公司	子公司的少数股东
聊城市交通发展有限公司	母公司的控股子公司
龙口港集团铁路有限公司	子公司的少数股东
龙口港集团有限公司	子公司的少数股东
宁波前萃海丰投资管理合伙企业（有限合伙）	子公司的少数股东
宁波与新环保科技有限公司	子公司的少数股东
宁夏公路桥梁建设有限公司	母公司的控股子公司
蓬溪县金桥投资发展有限责任公司	子公司的少数股东
平安银行股份有限公司	本公司的少数股东
齐鲁天地供应链（山东）有限责任公司	母公司的控股子公司
青岛佳维万通经济发展有限公司	母公司的全资子公司
山东百廿慧通工程科技有限公司	母公司的控股子公司
山东滨莱高速公路有限公司	母公司的全资子公司
山东东方路桥建设有限公司	母公司的控股子公司
山东东青公路有限公司	母公司的控股子公司
山东高速（威海）国际贸易有限公司	母公司的控股子公司

山东高速（新加坡）有限公司	母公司的全资子公司
山东高速奥维俊杉汽车供应链管理有限公司	母公司的控股子公司
山东高速半岛投资有限公司	母公司的控股子公司
山东高速滨州发展有限公司	母公司的全资子公司
山东高速博昌仓储物流有限公司	母公司的控股子公司
山东高速材料数字科技有限公司	母公司的控股子公司
山东高速产业发展有限公司	母公司的控股子公司
山东高速产业投资有限公司	母公司的全资子公司
山东高速畅通路桥工程有限公司	母公司的控股子公司
山东高速城市建设有限公司	母公司的控股子公司
山东高速城投绕城高速公路有限公司	母公司的控股子公司
山东高速城乡发展集团有限公司	母公司的全资子公司
山东高速德建集团有限公司	母公司的控股子公司
山东高速德建建筑科技股份有限公司	母公司的控股子公司
山东高速德州发展有限公司	母公司的全资子公司
山东高速东绕城高速公路有限公司	母公司的控股子公司
山东高速东绕城许港高速公路有限公司	母公司的控股子公司
山东高速董梁沈新高速公路有限公司	母公司的控股子公司
山东高速董沈高速公路有限公司	母公司的控股子公司
山东高速服务开发集团有限公司	母公司的全资子公司
山东高速高广公路有限公司	母公司的控股子公司
山东高速高商公路有限公司	母公司的控股子公司
山东高速高新材料科技有限公司	母公司的控股子公司
山东高速高新科技投资有限公司	母公司的全资子公司
山东高速工程检测有限公司	母公司的全资子公司
山东高速工程建设集团有限公司	母公司的控股子公司
山东高速工程设计有限公司	母公司的控股子公司
山东高速工程咨询集团有限公司	母公司的全资子公司
山东高速公路发展有限公司	母公司的控股子公司
山东高速公路工程有限公司	母公司的控股子公司
山东高速供应链集团有限公司	母公司的控股子公司
山东高速光控产业投资基金管理有限公司	母公司的控股子公司
山东高速海纳（青岛）科技有限公司	母公司的控股子公司
山东高速菏泽发展有限公司	母公司的全资子公司
山东高速红河交通投资有限公司	母公司的控股子公司
山东高速鸿林工程技术有限公司	母公司的控股子公司
山东高速湖北发展有限公司	母公司的全资子公司
山东高速湖北养护科技有限公司	母公司的控股子公司
山东高速华瑞道路材料技术有限公司	母公司的控股子公司
山东高速华通航空有限公司	母公司的控股子公司
山东高速环保建材有限公司	母公司的控股子公司
山东高速环境科技有限公司	母公司的控股子公司
山东高速黄河产业投资发展有限公司	母公司的全资子公司
山东高速基础设施建设有限公司	母公司的全资子公司
山东高速集团河南许亳公路有限公司	母公司的全资子公司
山东高速集团四川建设开发有限公司	母公司的全资子公司
山东高速集团四川乐宜公路有限公司	母公司的全资子公司
山东高速集团四川乐自公路有限公司	母公司的全资子公司
山东高速济北公路有限公司	母公司的控股子公司

山东高速济德公路有限公司	母公司的控股子公司
山东高速济高高速公路有限公司	母公司的控股子公司
山东高速济南发展有限公司	母公司的全资子公司
山东高速济南绕城西线公路有限公司	母公司的控股子公司
山东高速济宁发展有限公司	母公司的全资子公司
山东高速济青中线公路有限公司	母公司的控股子公司
山东高速济微公路（济宁）有限公司	母公司的控股子公司
山东高速济微公路有限公司	母公司的控股子公司
山东高速济潍高速公路有限公司	母公司的控股子公司
山东高速建材有限公司	母公司的全资子公司
山东高速建设管理集团有限公司	母公司的控股子公司
山东高速建设科技有限公司	母公司的控股子公司
山东高速建筑科技有限公司	母公司的控股子公司
山东高速交建集团济南养护科技有限公司	母公司的控股子公司
山东高速交通工程有限公司	母公司的全资子公司
山东高速交通建设集团有限公司	母公司的控股子公司
山东高速交通科技有限公司	母公司的控股子公司
山东高速交通设施有限公司	母公司的控股子公司
山东高速京沪高速公路有限公司	母公司的控股子公司
山东高速科苑生态发展有限公司	母公司的控股子公司
山东高速矿业有限公司	母公司的控股子公司
山东高速莱钢绿建发展有限公司	母公司的控股子公司
山东高速岚临高速公路有限公司	母公司的全资子公司
山东高速岚山疏港高速公路有限公司	母公司的控股子公司
山东高速篮球俱乐部有限公司	母公司的控股子公司
山东高速沥青有限公司	母公司的控股子公司
山东高速聊城产业开发有限公司	母公司的控股子公司
山东高速聊城发展有限公司	母公司的全资子公司
山东高速林产供应链有限公司	母公司的控股子公司
山东高速临空物流发展有限公司	母公司的控股子公司
山东高速临滕公路有限公司	母公司的控股子公司
山东高速临沂发展有限公司	母公司的全资子公司
山东高速临枣至枣木公路有限公司	母公司的控股子公司
山东高速麟龙新材料有限公司	母公司的控股子公司
山东高速龙青公路有限公司	母公司的控股子公司
山东高速鲁南建材科技有限公司	母公司的控股子公司
山东高速鲁南物流发展有限公司	母公司的控股子公司
山东高速鲁西南产业开发有限公司	母公司的控股子公司
山东高速鲁中物流发展有限公司	母公司的控股子公司
山东高速路桥工程试验检测有限公司	母公司的控股子公司
山东高速路桥工程有限公司	母公司的控股子公司
山东高速路桥国际（香港）有限公司	母公司的控股子公司
山东高速路桥国际工程有限公司	母公司的控股子公司
山东高速路桥集团股份有限公司	母公司的控股子公司
山东高速路桥装备工程有限公司	母公司的控股子公司
山东高速路用新材料技术有限公司	母公司的控股子公司
山东高速绿城置业投资有限公司	母公司的全资子公司
山东高速明董公路有限公司	母公司的控股子公司
山东高速能源发展有限公司	母公司的全资子公司

山东高速能源科技有限公司	母公司的控股子公司
山东高速尼罗投资发展有限公司	母公司的全资子公司
山东高速宁梁高速公路有限公司	母公司的控股子公司
山东高速齐东公路有限公司	母公司的控股子公司
山东高速齐鲁号国际陆港发展有限公司	母公司的控股子公司
山东高速齐鲁号欧亚班列运营有限公司	母公司的控股子公司
山东高速齐鲁号投资发展有限公司	母公司的控股子公司
山东高速齐鲁机电工程有限公司	母公司的控股子公司
山东高速齐鲁建设集团设备安装有限公司	母公司的控股子公司
山东高速齐鲁建设集团有限公司	母公司的控股子公司
山东高速齐鲁建设集团装配建筑工程有限公司	母公司的控股子公司
山东高速青岛产业投资有限公司	母公司的控股子公司
山东高速青岛发展有限公司	母公司的全资子公司
山东高速青岛公路有限公司	母公司的全资子公司
山东高速青岛建设管理有限公司	母公司的全资子公司
山东高速青岛物流发展有限公司	母公司的控股子公司
山东高速青岛物业管理有限公司	母公司的控股子公司
山东高速青岛物业管理有限公司济南运营公司	母公司的控股子公司
山东高速庆章高速公路有限公司	母公司的控股子公司
山东高速全过程项目管理有限公司	母公司的控股子公司
山东高速仁和物业发展有限公司	母公司的控股子公司
山东高速日照发展有限公司	母公司的全资子公司
山东高速日照供应链服务有限公司	母公司的全资子公司
山东高速日照建设有限公司	母公司的控股子公司
山东高速融媒体中心	母公司的全资子公司
山东高速沈海高速公路有限公司	母公司的全资子公司
山东高速生态工程有限公司	母公司的控股子公司
山东高速生态环境集团有限公司	母公司的全资子公司
山东高速生物工程有限公司	母公司的全资子公司
山东高速石化有限公司	母公司的控股子公司
山东高速舜通路桥工程有限公司	母公司的控股子公司
山东高速四川产业发展有限公司	母公司的全资子公司
山东高速泰安发展有限公司	母公司的全资子公司
山东高速泰东公路有限公司	母公司的控股子公司
山东高速通和投资有限公司	母公司的控股子公司
山东高速投资控股有限公司	母公司的全资子公司
山东高速土地发展有限责任公司	母公司的控股子公司
山东高速威海发展有限公司	母公司的全资子公司
山东高速潍坊发展有限公司	母公司的全资子公司
山东高速潍日公路有限公司	母公司的控股子公司
山东高速文化科技有限公司	母公司的全资子公司
山东高速物业管理有限公司	母公司的控股子公司
山东高速物资储运有限公司	母公司的控股子公司
山东高速新材料集团有限公司	母公司的控股子公司
山东高速新动能科技咨询有限公司	母公司的全资子公司
山东高速新疆物流发展有限公司	母公司的控股子公司
山东高速新能源开发有限公司	母公司的控股子公司
山东高速新宁高速公路有限公司	母公司的控股子公司
山东高速新实业开发集团有限公司	母公司的全资子公司

山东高速新台高速公路有限公司	母公司的控股子公司
山东高速信联科技股份有限公司	母公司的控股子公司
山东高速信联支付有限公司	母公司的控股子公司
山东高速烟蓬公路有限公司	母公司的控股子公司
山东高速烟台产业开发有限公司	母公司的控股子公司
山东高速烟台发展有限公司	母公司的全资子公司
山东高速烟威公路有限公司	母公司的控股子公司
山东高速岩土工程有限公司	母公司的控股子公司
山东高速云科产业发展有限公司	母公司的全资子公司
山东高速云南发展有限公司	母公司的全资子公司
山东高速枣庄发展有限公司	母公司的全资子公司
山东高速沾临高速公路有限公司	母公司的控股子公司
山东高速植生科技有限公司	母公司的控股子公司
山东高速至臻策划咨询有限公司	母公司的全资子公司
山东高速智充能源投资有限公司	母公司的全资子公司
山东高速智慧城市服务有限公司	母公司的控股子公司
山东高速置业发展有限公司	母公司的全资子公司
山东高速中油（四川）能源有限公司	母公司的控股子公司
山东高速重庆发展有限公司	母公司的控股子公司
山东高速资源开发管理集团有限公司	母公司的全资子公司
山东高速淄博发展有限公司	母公司的全资子公司
山东高速淄临高速公路有限公司	母公司的控股子公司
山东高速综合能源服务有限公司	母公司的控股子公司
山东桂鲁高速公路建设有限公司	母公司的控股子公司
山东国合产业技术研究院有限公司	母公司的控股子公司
山东环保产业集团有限公司	母公司的控股子公司
山东汇泰混凝土有限公司	子公司的少数股东
山东交建新材料技术有限公司	母公司的控股子公司
山东交投矿业有限公司	母公司的控股子公司
山东杰瑞交通服务开发有限公司	母公司的控股子公司
山东金鹏交通能源科技有限公司	母公司的控股子公司
山东鄞菏高速公路有限公司	母公司的全资子公司
山东龙翔水利设备有限公司	母公司的控股子公司
山东鲁畅高速公路服务区管理有限公司	母公司的控股子公司
山东鲁南交通设施工程有限公司	母公司的控股子公司
山东鲁桥建材有限公司	母公司的控股子公司
山东鲁桥建设有限公司	母公司的控股子公司
山东路广圣达食品科技有限公司	母公司的控股子公司
山东绿色技术发展有限公司	母公司的控股子公司
山东马龙高速公路有限公司	母公司的控股子公司
山东满易物流科技有限公司	母公司的控股子公司
山东荣潍高速公路有限公司	母公司的全资子公司
山东山高篮球俱乐部有限公司	母公司的全资子公司
山东山高新兴产业服务有限公司	母公司的控股子公司的联营企业
山东省滨州公路工程有限公司	母公司的控股子公司
山东省滨州市公路工程监理咨询有限公司	母公司的控股子公司
山东省第二水利工程局有限公司	母公司的控股子公司
山东省公路桥梁检测中心有限公司	母公司的控股子公司
山东省公路桥梁建设集团桥梁科技有限公司	母公司的控股子公司

山东省公路桥梁建设集团有限公司	母公司的控股子公司
山东省交通工程监理咨询有限公司	母公司的控股子公司
山东省交通规划设计院集团有限公司	母公司的控股子公司
山东省鲁桥市政工程有限公司	母公司的控股子公司
山东省路桥工程设计咨询有限公司	母公司的控股子公司
山东省路桥集团（烟台）基础设施建设有限公司	母公司的控股子公司
山东省路桥集团菏泽建设有限公司	母公司的控股子公司
山东省路桥集团科技发展有限公司	母公司的控股子公司
山东省路桥集团有限公司	母公司的控股子公司
山东省路桥集团装备科技有限公司	母公司的控股子公司
山东省水利工程局有限公司	母公司的全资子公司
山东省直机关住宅建设发展有限责任公司	母公司的全资子公司
山东水总有限公司	母公司的全资子公司
山东舜都路桥工程有限公司	母公司的控股子公司
山东泰东公路工程有限公司	母公司的控股子公司
山东泰岳众合城市发展有限公司	母公司的控股子公司的联营企业
山东铁路投资控股集团有限公司	子公司的少数股东
山东通汇资本投资集团有限公司	母公司的全资子公司
山东筑畅建材有限公司	母公司的控股子公司
山高（滨州）经营开发有限公司	母公司的全资子公司
山高（海南）产业投资有限公司	母公司的全资子公司
山高供应链（济南）有限公司	母公司的控股子公司
山高供应链产业服务（山东）有限公司	母公司的控股子公司
山高控股集团有限公司	母公司的控股子公司
山高齐鲁畅赢（济南）基础设施投资合伙企业（有限合伙）	子公司为执行事务合伙人
山高商业保理（天津）有限公司	母公司的控股子公司
山高资产运营服务（山东）有限公司	母公司的控股子公司
陕西有色建设有限公司	子公司的少数股东
四川隆建工程顾问有限公司	母公司的控股子公司
四川茂荣建设工程有限公司	子公司的少数股东
四川深蓝环保科技有限公司	子公司的少数股东
四川省第十五建筑有限公司	子公司的少数股东
四川省生态环保产业集团有限责任公司	子公司的少数股东
四川宜彝高速公路运营管理有限公司	母公司的控股子公司
肃北蒙古族自治县城市建设投资有限责任公司	子公司的少数股东
泰安市立华威能源科技有限公司	母公司的控股子公司
泰山财产保险股份有限公司	母公司的控股子公司
天津北清电力智慧能源有限公司	母公司的控股子公司
潍坊滨城投资开发有限公司	子公司的少数股东
潍坊山高新旧动能转换投资合伙企业（有限合伙）	子公司作为基金管理人管理的合伙企业
武汉盘龙水务建设投资发展有限公司	子公司的少数股东
西安建工交建集团有限公司	子公司的少数股东
西藏山高新能源科技有限公司	母公司的控股子公司
烟台百江源企业管理中心（有限合伙）	子公司的少数股东
烟台百江源企业管理中心（有限合伙）	子公司的少数股东
烟台丰清泰投资中心（有限合伙）	子公司的少数股东
烟台丰清泰投资中心（有限合伙）	子公司的少数股东

烟台清江川企业管理中心（有限合伙）	子公司的少数股东
烟台清江川企业管理中心(有限合伙)	子公司的少数股东
烟台清润源企业管理中心（有限合伙）	子公司的少数股东
烟台清润源企业管理中心(有限合伙)	子公司的少数股东
烟台市铁路建设管理局	子公司的少数股东
银丰智慧物业服务集团有限公司	子公司的少数股东
云南山高投资发展有限公司	母公司的控股子公司
云南锁蒙高速公路有限公司	母公司的控股子公司
中工武大能源建设投资（湖北）有限公司	母公司的控股子公司
中国山东对外经济技术合作集团有限公司	母公司的控股子公司
中国山东国际经济技术合作有限公司	母公司的全资子公司
中国水利水电第四工程局有限公司	子公司的少数股东
中海外城市发展（山东）有限公司	子公司的少数股东
中建三局集团有限公司	子公司的少数股东
中铁二十三局集团轨道交通工程有限公司	子公司的少数股东
中铁高速物流（山东）有限公司	母公司的控股子公司
中铁隆工程集团有限公司	母公司的控股子公司
中铁四局集团有限公司	子公司的少数股东
邹平县交通基础设施建设投资有限公司	子公司的少数股东

其他说明：
无

5、 关联交易情况

(1). 购销商品、提供和接受劳务的关联交易

采购商品/接受劳务情况表
√适用 □不适用

单位：元 币种：人民币

关联方	关联交易内容	本期发生额	获批的交易额度（如适用）	是否超过交易额度（如适用）	上期发生额
安徽建工水利开发投资集团有限公司	工程款	154,055,467.22			
东营联合石化有限责任公司	购买商品	23,423,446.65			
广西港融轨道交通设备有限公司	购买商品	67,713,340.41			
国能电力技术工程有限公司	接受劳务				1,137,793.73
湖南省第五工程有限公司	工程款	173,593,941.88			
湖南省第五工程有限公司	综合服务	46,226.41			
济南鑫岳新型道路材料研发有限公司	购买商品	7,711,147.32			2,268,192.24

济南鑫岳新型道路材料研发有限公司	接受劳务				9,291,420.65
济南鑫岳新型道路材料研发有限公司	工程款	1,356,044.51			
济宁市鸿翔公路勘察设计院有限公司	购买商品				15,300.00
济宁市鸿翔公路勘察设计院有限公司	接受劳务	37,651.00			99,000.00
济宁市鸿翔公路勘察设计院有限公司	路产及附属设施改造和一般养护维修工程	245,700.00			70,600.00
济宁市鸿翔公路勘察设计院有限公司	综合服务				2,529,900.00
济宁市鸿翔公路勘察设计院有限公司	信息工程改造及维护	27,180.00			
济宁市鸿翔公路勘察设计院有限公司	工程款	1,964,959.37			
江苏麟龙新材料股份有限公司	购买商品				197,600.00
康佳集团股份有限公司	综合服务	42,120.00			
聊城市交通发展有限公司	综合服务				300.00
临沂国控正晨信息科技有限公司	工程款	5,480,257.66			
临沂国控正晨信息科技有限公司	接受建筑及监理服务	251,177.19			
龙口港集团有限公司	综合服务	45,640,915.78			
山东百廿慧通工程科技有限公司	购买商品	382,762.50			
山东百廿慧通工程科技有限公司	工程款	6,891,794.80			
山东东方路桥建设有限公司	工程款	210,832.15			9,377,769.31
山东东方路桥建设有限公司	购买商品				6,462,712.91
山东东方路桥建设有限公司	接受建筑及监理服务	52,708.04			
山东东方路桥建设有限公司	接受劳务				180,000.00
山东东方路桥建设有限公司	综合服务	27,845.31			6,000.00
山东高速（威海）国际贸易有限公司	购买商品	66,764.00			48,618.04

山东高速（威海）国际贸易有限公司	综合服务				1,047.79
山东高速半岛投资有限公司	接受劳务				2,000.00
山东高速半岛投资有限公司	综合服务				2,000.00
山东高速材料科技有限公司	工程款	39,552,319.96			
山东高速材料数字科技有限公司	购买商品	13,622,696.24			90,681,706.25
山高资产运营服务（山东）有限公司	工程款	70,614.74			
山高资产运营服务（山东）有限公司	综合服务	284,236.56			
山东高速服务开发集团有限公司	购买商品	39,718.45			
山东高速服务开发集团有限公司	综合服务	614,086.28			2,186,958.83
山东高速服务开发集团有限公司	接受建筑及监理服务	22,988.00			
山东高速高广公路有限公司	工程款	676,362.76			833,469.57
山东高速高广公路有限公司	购买商品	172,665.10			
山东高速高新科技投资有限公司	购买商品	16,435,486.51			
山东高速工程检测有限公司	工程款	23,417,549.69			1,006,513.04
山东高速工程检测有限公司	购买商品				21,474,112.29
山东高速工程检测有限公司	接受劳务				4,004,861.20
山东高速工程检测有限公司	路产及附属设施改造和一般养护维修工程	7,903,209.70			19,059,601.09
山东高速工程检测有限公司	综合服务	75,471.70			14,639,582.54
山东高速工程检测有限公司	接受建筑及监理服务	18,161,794.50			
山东高速工程建设集团有限公司	工程款	926,283.31			506,942,100.34
山东高速工程建设集团有限公司	接受建筑及监理服务	701,328,818.03			
山东高速工程建设集团有限公司	综合服务	400.00			1,500.00
山东高速工程建设集团有限公司	接受劳务	900.00			
山东高速工程设计有限公司	工程款				98,700.00

山东高速工程设计有限公司	综合服务	17,000.00			
山东高速工程项目管理有限公司	工程款	19,389,478.40			9,362,383.23
山东高速工程项目管理有限公司	接受建筑及监理服务	26,560,264.97			
山东高速工程项目管理有限公司	接受劳务				1,004,739.62
山东高速工程项目管理有限公司	路产及附属设施改造和一般养护维修工程	4,504,277.91			4,209,104.18
山东高速公路发展有限公司	综合服务	1,637,065.42			5,673,386.56
山东高速公路工程有限公司	工程款				246,834.57
山东高速供应链集团有限公司	购买商品				25,199,092.18
山东高速海纳（青岛）科技有限公司	工程款				932,714.87
山东高速红河交通投资有限公司	综合服务	128,207.55			
山东高速鸿林工程技术有限公司	接受劳务				714,000.00
山东高速鸿林工程技术有限公司	接受建筑及监理服务	27,425,310.49			
山东高速环境科技有限公司	综合服务	80,666.97			2,091,581.91
山东高速环境科技有限公司	工程款	919,476.80			
山东高速集团四川乐自公路有限公司	综合服务	119,652.00			
山东高速集团四川乐自公路有限公司	工程款	1,860,000.00			
山东高速集团有限公司	接受劳务	13,280,098.91			39,356,881.91
山东高速集团有限公司	借款利息	16,872,780.00			17,829,718.91
山东高速集团有限公司	综合服务	4,412,028.07			8,872,504.84
山东高速集团有限公司	接受建筑及监理服务	91,880.39			
山东高速济北公路有限公司	工程款	2,000.00			
山东高速济北公路有限公司	综合服务	2,000.00			
山东高速济南发展有限公司	购买商品				8,610,723.26
山东高速济南发展有限公司	信息工程改造及维护				1,123,008.85

山东高速济南发展有限公司	咨询费				88,140.00
山东高速济南发展有限公司	综合服务				17,674.79
山东高速济南发展有限公司	接受劳务	25,140.00			
山东高速建材有限公司	购买商品	215,651.28			
山东高速建设科技有限公司	工程款				174,056.60
山东高速建设科技有限公司	接受劳务	376,981.29			1,296,221.17
山东高速建设科技有限公司	综合服务	3,136,115.61			464,694.35
山东高速建设科技有限公司	接受建筑及监理服务	1,260,094.30			
山东高速交建集团济南养护科技有限公司	综合服务				3,400.00
山东高速交通建设集团有限公司	工程款	1,060,249.46			24,291,029.88
山东高速交通建设集团有限公司	购买商品				23,296,780.98
山东高速交通建设集团有限公司	综合服务	75,500.00			
山东高速科苑生态发展有限公司	路产及附属设施改造和一般养护维修工程				3,208,290.30
山东高速科苑生态发展有限公司	工程款	848,201.84			
山东高速科苑生态发展有限公司	接受建筑及监理服务	12,791,243.25			
山东高速莱钢绿建发展有限公司	综合服务				1,200.00
山东高速莱钢绿建发展有限公司	购买商品	188.68			
山东高速篮球俱乐部有限公司	广告费				2,547,169.82
山东高速沥青有限公司	购买商品	353,481,780.96			281,433,452.34
山东高速聊城产业开发有限公司	路产及附属设施改造和一般养护维修工程				1,011,958.90
山东高速聊城产业开发有限公司	工程款	2,089,673.40			
山东高速麟龙新材料有限公司	购买商品	5,033,120.54			
山东高速龙青公路有限公司	综合服务	21,306,246.37			

山东高速鲁中物流发展有限公司	工程款				60.00
山东高速路桥工程试验检测有限公司	工程款	105,660.38			
山东高速路桥集团股份有限公司	购买商品	700.00			
山东高速路桥装备工程有限公司	综合服务	100.00			
山东高速绿色生态发展有限公司	接受建筑及监理服务	9,924,592.48			
山东满易物流科技有限公司	提供运输服务				492,019.76
山东高速明董公路有限公司	工程款				2,000.00
山东高速明董公路有限公司	接受劳务				2,000.00
山东高速明董公路有限公司	综合服务				3,000.00
山东高速齐鲁机电工程有限公司	综合服务	200.00			
山东高速齐鲁建设集团有限公司	工程款				3,469,260.68
山东高速齐鲁建设集团有限公司	综合服务	583,802.56			1,000.00
山东高速千方国际科技有限公司	购买商品				4,037,656.66
山东高速千方国际科技有限公司	工程款	4,894,263.73			
山东高速青岛物业管理有限公司	综合服务	17,359,879.18			
山东高速青岛物业管理有限公司	接受劳务	7,194,308.80			
山东高速青岛物业管理有限公司	工程款	212.39			
山东高速青岛物业管理有限公司济南运营公司	综合服务	2,417,279.66			7,227,137.33
山东高速全过程项目管理有限公司	工程款				112,075.48
山东高速全过程项目管理有限公司	综合服务	143,800.00			
山东高速仁和物业发展有限公司	综合服务	7,642,460.98			
山东高速日照发展有限公司	综合服务	2,121,462.26			
山东高速日照供应链服务有限公司	综合服务	6,509.47			22,409,062.26
山东高速日照建设有限公司	工程款	8,646,126.58			2,900,723.47

山东高速融媒体中心有限公司	购买商品				269,245.28
山东高速融媒体中心有限公司	广告费				261,889.79
山东高速融媒体中心有限公司	综合服务	2,030,182.78			1,275,062.15
山东高速融媒体中心有限公司	工程款	6,803,199.54			
山东高速融媒体中心有限公司	接受建筑及监理服务	117,700.00			
山东高速生物工程有限公司	购买商品	211,430.14			174,139.16
山东高速石化有限公司	综合服务	11,758.35			79,360.29
山东高速石化有限公司	接受劳务	101,173.68			
山东高速舜通路桥工程有限公司	接受劳务	2,570,357.68			58,650.00
山东高速通和投资有限公司	工程款				1,064.15
山东高速土地发展有限责任公司	接受建筑及监理服务	1,514,327.00			
山东高速威海发展有限公司	综合服务	3,360.00			7,422.00
山东高速潍坊发展有限公司	购买商品				183,000.00
山东高速潍坊发展有限公司	接受劳务	257,420.00			
山东高速潍日公路有限公司	综合服务	20,000.00			
山东高速文化科技有限公司	综合服务				7,900.00
山东高速文化科技有限公司	工程款	1,580.00			
山东高速物流集团有限公司	工程款	3,867,924.52			
山东高速物业服务发展集团有限公司	接受劳务	9,647,677.57			194,086.17
山东高速物业服务发展集团有限公司	综合服务	11,847,947.89			2,400,979.86
山东高速物业服务发展集团有限公司	工程款	52,601,401.03			
山东高速物业管理有限公司	购买商品	1,010.01			1,088.51
山东高速物业管理有限公司	信息工程改造及维护				17,840.00
山东高速物业管理有限公司	综合服务	9,000,413.81			1,979,000.41

山东高速物业管理有限公司	工程款	6,600.00			
山东高速新材料集团有限公司	综合服务				6,200,144.37
山东高速新材料集团有限公司	工程款	3,326,352.28			
山东高速新材料科技有限公司	工程款	77,138.00			11,742,737.36
山东高速新材料科技有限公司	购买商品	107,442,505.81			217,132,852.85
山东高速新材料科技有限公司	综合服务	7,394,909.13			
山东高速新动能科技咨询有限公司	接受劳务	1,774,432.80			
山东高速新动能科技咨询有限公司	购买商品	7,385,000.17			
山东高速新能源开发有限公司	购买商品				257,086.56
山东高速新能源开发有限公司	综合服务	619,461.98			125,861.95
山东高速新实业开发集团有限公司	购买商品				815,575.22
山东高速新实业开发集团有限公司	广告费				943,396.24
山东高速信联科技股份有限公司	工程款	620,757.86			855,663.73
山东高速信联科技股份有限公司	接受劳务	6,376,060.92			
山东高速信联科技股份有限公司	综合服务	1,067,600.90			18,419.46
山东高速信联科技股份有限公司	接受建筑及监理服务	3,063.95			
山东高速信联支付有限公司	工程款	10,735,893.22			
山东高速烟威公路有限公司	综合服务	362,440.96			
山东高速烟威公路有限公司	工程款	39,245.41			
山东高速岩土工程有限公司	综合服务	146,000.00			
山东高速云南发展有限公司	综合服务	97,654.20			
山东高速至臻策划咨询有限公司	综合服务	331,618.00			138,064.00
山东高速至臻策划咨询有限公司	接受劳务	2,073.27			
山东高速智慧城市服务有限公司	接受劳务	24,380,749.81			2,901,224.48

山东高速智慧城市服务有限公司	综合服务	1,725,057.60			
山东高速智慧城市服务有限公司	接受建筑及监理服务	968,133.17			
山东高速淄博发展有限公司	综合服务				13,695,812.32
山东高速综合能源服务有限公司	接受劳务				992,830.18
山东高速综合能源服务有限公司	综合服务	500,000.00			
山东环保产业集团有限公司	工程款				400,200.00
山东环保产业集团有限公司	接受劳务				147,200.00
山东环保产业集团有限公司	接受建筑及监理服务	239,200.00			
山东交建新材料技术有限公司	购买商品	846,026.27			
山东杰瑞交通服务开发有限公司	购买商品				22,865,672.74
山东杰瑞交通服务开发有限公司	综合服务	1,226.42			
山东杰瑞交通服务开发有限公司	工程款	2,848,318.59			
山东临港疏港轨道交通有限公司	综合服务	79,770,635.16			
山东鲁畅高速公路服务区管理有限公司	接受建筑及监理服务	6,574,230.00			
山东鲁桥建设有限公司	工程款	8,558,989.63			
山东鲁桥建设有限公司	购买商品	9,685,673.21			
山东山高篮球俱乐部有限公司	综合服务	16,000,000.00			79,464,528.33
山东山高新兴产业服务有限公司	接受劳务	816,482.48			
山东省高速养护集团有限公司	工程款	76,359,717.27			45,788,330.61
山东省高速养护集团有限公司	购买商品	1,077,272.50			1,484,822.00
山东省高速养护集团有限公司	接受劳务	4,480,948.60			
山东省高速养护集团有限公司	路产及附属设施改造和一般养护维修工程	448,874,463.46			201,422,295.43
山东省高速养护集团有限公司	综合服务	143,139.71			158,199,431.25
山东省高速养护集团有限公司	接受建筑及监理服务	26,688,597.31			

山东省公路桥梁检测中心有限公司	工程款				184,905.66
山东省公路桥梁检测中心有限公司	接受劳务	1,613,522.22			215,334.00
山东省公路桥梁建设集团有限公司	工程款	72,216,951.01			242,705,791.79
山东省公路桥梁建设集团有限公司	购买商品				41,588,029.47
山东省公路桥梁建设集团有限公司	接受建筑及监理服务	611,660,948.89			
山东省公路桥梁建设集团有限公司	接受劳务	700.00			
山东省公路桥梁建设集团有限公司	综合服务	127,833.63			3,600.00
山东省交通工程监理咨询有限公司	工程款	249,622.64			
山东省交通工程监理咨询有限公司	接受建筑及监理服务	26,138,136.56			
山东省交通工程监理咨询有限公司	接受劳务				12,717,750.42
山东省交通工程监理咨询有限公司	路产及附属设施改造和一般养护维修工程				11,404.23
山东省交通工程监理咨询有限公司	综合服务	914,475.24			101,751.35
山东省交通规划设计院集团有限公司	工程款	106,406,319.80			53,386,321.16
山东省交通规划设计院集团有限公司	接受劳务	127,200.00			44,166,156.75
山东省交通规划设计院集团有限公司	路产及附属设施改造和一般养护维修工程	29,207,418.37			2,452,991.34
山东省交通规划设计院集团有限公司	综合服务	2,372,198.32			
山东省交通规划设计院集团有限公司	接受建筑及监理服务	87,474,212.10			
山东省路桥工程设计咨询有限公司	综合服务				5,395,075.54
山东省路桥集团（烟台）基础设施建设有限公司	购买商品	7,400,088.71			
山东省路桥集团菏泽建设有限公司	接受劳务	1,918,093.15			4,345,492.07
山东省路桥集团菏泽建设有限公司	综合服务	500.00			
山东省路桥集团有限公司	工程款	4,134,777,227.26			2,637,611,503.60
山东省路桥集团有限公司	购买商品	200.00			35,763,398.06

山东省路桥集团有限公司	接受建筑及监理服务	621,562,029.68			
山东省路桥集团有限公司	接受劳务	900.00			
山东省路桥集团有限公司	路产及附属设施改造和一般养护维修工程				557,890.83
山东省路桥集团有限公司	综合服务	26,557,066.07			11,065,116.96
山东省路桥集团装备科技有限公司	综合服务	232,230.00			
山东省路桥集团装备科技有限公司	购买商品	387,980.00			
山东省直机关住宅建设发展有限责任公司	综合服务	9,211,009.18			
山东数据交易有限公司	综合服务	2,000.00			
山东水总有限公司	工程款				15,771,159.60
山东水总有限公司	购买商品				1,203,533.87
山东水总有限公司	接受劳务	300.00			4,646,018.78
山东泰东公路工程有限公司	综合服务				600.00
山高（海南）产业投资有限公司	工程款	8,429,018.90			
四川隆建工程顾问有限公司	购买商品				9,945.13
四川隆建工程顾问有限公司	路产及附属设施改造和一般养护维修工程				48,000.00
四川隆建工程顾问有限公司	综合服务				57,547.17
泰山财产保险股份有限公司	工程款	24,562.04			
泰山财产保险股份有限公司	综合服务	4,600.58			
中国山东对外经济技术合作集团有限公司	接受劳务				81,222.92
中海外城市发展（山东）有限公司	接受劳务	1,233,745.29			
中铁高速物流（山东）有限公司	综合服务				1,948,560.98
中铁高速物流（山东）有限公司	工程款	1,638,048.00			
中铁四局集团有限公司	工程款	3,386,384.09			
中铁四局集团有限公司	综合服务	36,745.44			

出售商品/提供劳务情况表

√适用 □不适用

单位：元 币种：人民币

关联方	关联交易内容	本期发生额	上期发生额
北京清控水木建筑工程有限公司	建筑服务	668,539.49	
北京中软国际信息技术有限公司	销售商品及综合服务	9,433.96	
滨州交通发展集团有限公司	工程款		10,159.30
东兴证券股份有限公司	销售商品及综合服务	707.55	
东营黄河大桥有限公司	销售商品及综合服务		402,709.04
高速骨干网（山东）物流科技有限公司	销售商品及综合服务	36,564.01	141,902.13
广西港融轨道交通设备有限公司	销售商品	1,493,794.30	
红河交通枢纽投资发展有限公司	销售商品		20,577.83
湖北樊魏高速公路有限公司	工程款		85,935.95
湖北樊魏高速公路有限公司	其他服务	139,794.70	1,264,445.15
湖北武麻高速公路有限公司	销售商品及综合服务	360,225.83	
湖南省第五工程有限公司	工程款	20,122,249.86	
霍邱康润凯天水务环保有限公司	其他服务	695,146.75	
济南畅赢交通基础设施投资基金合伙企业（有限合伙）	综合服务	3,679,251.88	3,680,493.39
济南鑫岳新型道路材料研发有限公司	销售商品	1,556,441.86	
昆明新机场高速公路建设发展有限公司	销售商品及综合服务	50,170.24	512,850.94
聊城市交通发展有限公司	其他服务	522,818.24	11,132.75
聊城市交通发展有限公司	综合服务		55,031.44
聊城市交通发展有限公司	销售商品	10,194,690.26	
龙口港集团铁路有限公司	其他服务	1,348,532.10	
龙口港集团有限公司	工程款	2,012,614.68	
宁夏公路桥梁建设有限公司	销售商品及综合服务	51,886.79	
齐鲁天地供应链（山东）有限责任公司	销售商品及综合服务	1,031,640.13	

青岛佳维万通经济发展有限公司	工程款		104,584.06
山东滨莱高速公路有限公司	工程款		968,756.03
山东滨莱高速公路有限公司	其他服务		7,790,146.74
山东滨莱高速公路有限公司	销售商品及综合服务	6,491,889.42	3,496,208.97
山东东方路桥建设有限公司	工程款	197,311.32	1,207,884.89
山东东方路桥建设有限公司	其他服务	43,695.49	732,075.46
山东东方路桥建设有限公司	销售商品及综合服务	15,418,351.17	35,298,908.49
山东东方路桥建设有限公司	综合服务		200,000.00
山东东青公路有限公司	工程款		24,536,253.54
山东东青公路有限公司	其他服务	2,299,387.67	1,230,881.52
山东东青公路有限公司	销售商品及综合服务	48,877,273.84	179,636.54
山东东青公路有限公司	综合服务		3,057,752.78
山东高速半岛投资有限公司	其他服务	8,987,240.83	40,000,007.27
山东高速滨州发展有限公司	销售商品	317,417.45	326,886.80
山东高速博昌仓储物流有限公司	销售商品及综合服务	9,905.66	
山东高速材料科技有限公司	工程款	24,818,017.97	6,243,493.43
山东高速材料科技有限公司	其他服务		808,901.97
山东高速材料科技有限公司	综合服务	365,503.31	227,176.72
山东高速材料数字科技有限公司	其他服务	457,005.60	49,056.60
山东高速材料数字科技有限公司	综合服务	314,996.98	608,076.86
山东高速产业发展有限公司	销售商品及综合服务	530.97	
山东高速产业投资有限公司	工程款	7,740,508.68	8,672.56
山东高速产业投资有限公司	销售商品及综合服务	56,882.26	56,603.77
山东高速畅通路桥工程有限公司	销售商品		670.03
山东高速城市建设有限公司	销售商品及综合服务	11,179.25	
山东高速城投绕城高速公路有限公司	其他服务	372,189.65	4,179,785.37

山东高速城乡发展集团有限公司	工程款		13,876.10
山东高速城乡发展集团有限公司	销售商品及综合服务	94,339.62	94,339.62
山东高速德建集团有限公司	其他服务		60,377.36
山东高速德建集团有限公司	综合服务	2,553,498.41	540,343.29
山东高速德建建筑科技股份有限公司	工程款	128,073.45	241,875.78
山东高速德建建筑科技股份有限公司	综合服务	1,556,237.78	1,647,355.33
山东高速德州发展有限公司	工程款	5,839.45	172,727.58
山东高速东绕城高速公路有限公司	其他服务		6,110,589.91
山东高速东绕城高速公路有限公司	销售商品	15,120,238.48	15,486,579.34
山东高速东绕城许港高速公路有限公司	工程款		6,938.06
山东高速东绕城许港高速公路有限公司	销售商品及综合服务	48,512,194.49	
山东高速董梁沈新高速公路有限公司	工程款		2,973.46
山东高速董梁沈新高速公路有限公司	其他服务		84,916.85
山东高速服务开发集团有限公司	工程款		39,893.80
山东高速服务开发集团有限公司	其他服务	334,170.90	158,490.57
山东高速服务开发集团有限公司	信息工程改造及维护		38,053.09
山东高速高广公路有限公司	其他服务		1,543,375.62
山东高速高广公路有限公司	销售商品及综合服务	1,477,099.87	1,988,722.48
山东高速高商公路有限公司	销售商品及综合服务	37,489,777.85	
山东高速高新科技投资有限公司	工程款	548,672.57	6,690.26
山东高速高新科技投资有限公司	销售商品及综合服务	59,684.47	56,603.77
山东高速工程检测有限公司	其他服务	66,037.73	950,471.67
山东高速工程建设集团有限公司	工程款	57,015,346.01	1,024,587.23
山东高速工程建设集团有限公司	其他服务		49,325.93

山东高速工程建设集团有限公司	销售商品及综合服务	98,083,030.61	166,582,315.25
山东高速工程咨询集团有限公司	销售商品及综合服务	29,251.32	28,301.89
山东高速公路发展有限公司	工程款		1,113,308.21
山东高速公路发展有限公司	其他服务		1,499,410.86
山东高速公路发展有限公司	销售商品及综合服务	13,105,154.82	13,237,607.97
山东高速公路工程有限公司	销售商品	350,612.00	
山东高速公路工程有限公司	销售商品及综合服务	81,135.94	
山东高速供应链集团有限公司	工程款		12,141.60
山东高速供应链集团有限公司	其他服务	582,774.15	4,801.89
山东高速供应链集团有限公司	销售商品及综合服务	5,279,956.63	56,603.77
山东高速供应链集团有限公司	综合服务		355,768.87
山东高速光控产业投资基金管理有限公司	其他服务	16,180.50	
山东高速工程设计有限公司	其他服务	367,206.54	
山东高速红河交通投资有限公司	销售商品及综合服务	28,441.04	85,323.12
山东高速鸿林工程技术有限公司	销售商品及综合服务	171,881.50	146,126.05
山东高速湖北发展有限公司	销售商品及综合服务	56,603.77	
山东高速湖北养护科技有限公司	综合服务		167,074.42
山东高速华瑞道路材料技术有限公司	其他服务	19,529.07	32,075.47
山东高速华通航空有限公司	工程款		4,212.38
山东高速环保建材有限公司	其他服务	79,105.61	
山东高速黄河产业投资发展有限公司	工程款		2,565,339.26
山东高速黄河产业投资发展有限公司	销售商品及综合服务	175,913.73	
山东高速基础设施建设有限公司	工程款		26,513.26
山东高速基础设施建设有限公司	其他服务		195,914.30

山东高速基础设施建设有限公司	销售商品及综合服务	189,349.61	93,396.23
山东高速集团河南许亳公路有限公司	销售商品及综合服务	3,172,153.04	4,124,659.92
山东高速集团四川建设开发有限公司	其他服务	11,179.25	13,207.55
山东高速集团四川建设开发有限公司	综合服务	241,455.49	232,161.45
山东高速集团四川乐宜公路有限公司	销售商品及综合服务	1,660,058.24	956,854.76
山东高速集团四川乐自公路有限公司	工程款		1,810,435.71
山东高速集团四川乐自公路有限公司	其他服务		115,866.74
山东高速集团四川乐自公路有限公司	销售商品及综合服务	5,196,508.24	1,631,881.51
山东高速集团有限公司	工程款	54,252.29	13,455,396.81
山东高速集团有限公司	利息收入		5,052,807.75
山东高速集团有限公司	其他服务		27,323,817.89
山东高速集团有限公司	销售商品及综合服务	332,259,568.91	592,682,898.65
山东高速济北公路有限公司	其他服务	58,884,989.55	2,018.87
山东高速济德公路有限公司	销售商品及综合服务	1,584,959.07	
山东高速济高高速公路有限公司	工程款		11,528,654.34
山东高速济高高速公路有限公司	销售商品及综合服务	2,022,041.11	26,105,828.36
山东高速济南发展有限公司	工程款	30,596.23	1,171,798.56
山东高速济南发展有限公司	销售商品及综合服务	3,570,774.05	37,735.85
山东高速济南绕城西线公路有限公司	工程款	724,276.13	6,703,562.82
山东高速济南绕城西线公路有限公司	其他服务	1,132,306.19	7,482,469.90
山东高速济宁发展有限公司	工程款		13,876.10
山东高速济宁发展有限公司	其他服务		4,566.04
山东高速济宁发展有限公司	销售商品及综合服务	61,169.81	56,603.77
山东高速济青中线公路有限公司	工程款		7,233,415.93
山东高速济青中线公路有限公司	其他服务		3,309,383.48
山东高速济青中线公路有限公司	销售商品及综合服务	8,219,233.53	10,960,796.43

山东高速济微公路（济宁）有限公司	工程款		455,609.39
山东高速济微公路（济宁）有限公司	其他服务		8,022,236.50
山东高速济微公路（济宁）有限公司	销售商品及综合服务		3,844,990.89
山东高速济微公路有限公司	销售商品及综合服务	11,179.25	
山东高速济潍高速公路有限公司	工程款	47,705,576.10	182,476,914.26
山东高速济潍高速公路有限公司	其他服务		192,837,361.37
山东高速济潍高速公路有限公司	销售商品及综合服务	80,090,976.13	18,749,791.24
山东高速建材有限公司	工程款		27,256.64
山东高速建材有限公司	其他服务	484,712.68	100,015.10
山东高速建材有限公司	销售商品及综合服务	96,455.39	1,359,102.11
山东高速建设管理集团有限公司	工程款		233,251.69
山东高速建设管理集团有限公司	其他服务		37,735.84
山东高速建设管理集团有限公司	出售资产	336,758,828.07	2,290,682.98
山东高速工程设计有限公司	销售商品及综合服务		640,030.66
山东高速交建集团济南养护科技有限公司	其他服务		1,273.58
山东高速交通建设集团有限公司	其他服务	1,687,362.79	3,876,615.84
山东高速交通建设集团有限公司	销售商品及综合服务		150,943.40
山东高速交通建设集团有限公司	综合服务	295,816.31	97,143.60
山东高速交通科技有限公司	其他服务	459,085.00	1,168.14
山东高速交通设施有限公司	其他服务	28,826.00	
山东高速京沪高速公路有限公司	销售商品及综合服务	11,519,278.42	
山东高速京沪高速公路有限公司	建筑服务	1,506,742.55	
山东高速矿业有限公司	销售商品及综合服务	16,037.74	
山东高速莱钢绿建发展有限公司	销售商品		768,723.72
山东高速岚临高速公路有限公司	销售商品及综合服务	2,845,733.36	10,851,921.47
山东高速岚山疏港高速公路有限公司	工程款		3,964.60

山东高速岚山疏港高速公路有限公司	销售商品及综合服务	21,373,192.66	
山东高速沥青有限公司	工程款		23,044.24
山东高速沥青有限公司	其他服务	1,125,000.01	29,534.24
山东高速沥青有限公司	销售商品及综合服务	20,898.94	56,603.77
山东高速聊城发展有限公司	销售商品及综合服务	6,589,064.22	
山东高速林产供应链有限公司	信息工程改造及维护	54,594.34	19,469.03
山东高速林产供应链有限公司	建筑服务	1,241,053.95	
山东高速临空物流发展有限公司	其他服务	47,731.26	
山东高速临滕公路有限公司	工程款	142,153,689.40	74,440,150.15
山东高速临滕公路有限公司	销售商品及综合服务	185,571,968.59	
山东高速临沂发展有限公司	工程款		355,541.55
山东高速临沂发展有限公司	其他服务	1,951,657.84	96,783.40
山东高速临枣至枣木公路有限公司	其他服务		1,280,983.72
山东高速临枣至枣木公路有限公司	销售商品及综合服务	514,024.27	1,613,205.65
山东高速龙青公路有限公司	其他服务		1,542,562.14
山东高速龙青公路有限公司	销售商品及综合服务	1,144,090.61	125,356.17
山东高速鲁南物流发展有限公司	信息工程改造及维护		19,469.03
山东高速路桥国际（香港）有限公司	建筑服务	13,194,907.44	
山东高速路桥国际工程有限公司	工程款		16,849.56
山东高速路桥国际工程有限公司	其他服务		574,258.48
山东高速路桥集团股份有限公司	工程款		19,207.97
山东高速路桥集团股份有限公司	销售商品及综合服务	39,019.73	35,787.34
山东高速路桥装备工程有限公司	综合服务	220,120.83	
山东高速路用新材料技术有限公司	其他服务	15,849.06	21,132.07
山东绿色技术发展有限公司	销售商品及综合服务		16,705.28
山东满易物流科技有限公司	其他服务	13,251.77	

山东高速明董公路有限公司	其他服务	1,177,480.53	48,036,565.27
山东高速明董公路有限公司	信息工程改造及维护		6,054,743.36
山东高速能源发展有限公司	工程款	2,288,645.83	49,179.50
山东高速能源发展有限公司	其他服务		77,975.65
山东高速能源发展有限公司	销售商品及综合服务	142,556.28	28,301.89
山东高速宁梁高速公路有限公司	其他服务		947,820.69
山东高速宁梁高速公路有限公司	销售商品及综合服务	4,866,018.17	44,233,550.45
山东高速齐东公路有限公司	销售商品及综合服务	11,179.25	
山东高速齐鲁号国际陆港发展有限公司	销售商品及综合服务	7,543,070.54	
山东高速齐鲁号欧亚班列运营有限公司	工程款		72,170.50
山东高速齐鲁号欧亚班列运营有限公司	销售商品及综合服务	60,566.04	56,603.77
山东高速齐鲁号投资发展有限公司	销售商品及综合服务	11,179.25	
山东高速齐鲁机电工程有限公司	建筑服务	501,834.86	
山东高速齐鲁建设集团设备安装有限公司	销售商品及综合服务	39,379.24	
山东高速齐鲁建设集团有限公司	工程款		517,626.26
山东高速齐鲁建设集团有限公司	销售商品及综合服务	1,582,810.76	
山东高速千方国际科技有限公司	工程款		58,690.26
山东高速青岛产业投资有限公司	工程款		17,345.14
山东高速青岛产业投资有限公司	销售商品及综合服务	56,603.77	56,603.77
山东高速青岛发展有限公司	工程款		1,057,195.11
山东高速青岛发展有限公司	其他服务		283,975.41
山东高速青岛发展有限公司	销售商品及综合服务	4,441,827.98	5,487,219.74
山东高速青岛公路有限公司	工程款		3,180,595.25
山东高速青岛公路有限公司	其他服务		3,509,521.25

山东高速青岛公路有限公司	销售商品及综合服务	5,043,742.26	17,902,900.61
山东高速青岛建设管理有限公司	工程款		7,929.20
山东高速青岛建设管理有限公司	综合服务	132,249.62	13,600.63
山东高速青岛物流发展有限公司	销售商品及综合服务	308,444.82	
山东高速青岛物业管理有限公司	其他服务		13,679.24
山东高速庆章高速公路有限公司	工程款		4,460.18
山东高速全过程项目管理有限公司	其他服务		37,735.85
山东高速仁和物业发展有限公司	销售商品及综合服务	26,877.36	44,858.13
山东高速日照供应链服务有限公司	工程款		7,681.42
山东高速日照供应链服务有限公司	销售商品		26,009.32
山东高速日照供应链服务有限公司	综合服务	257,590.66	269,948.40
山东高速日照建设有限公司	工程款		7,433.62
山东高速日照建设有限公司	综合服务	257,790.27	
山东高速融媒体中心有限公司	其他服务	1,262,874.14	6,603.77
山东高速融媒体中心有限公司	建筑服务	35,302.65	
山东高速沈海高速公路有限公司	工程款		3,469.02
山东高速沈海高速公路有限公司	综合服务	39,994,678.90	50,000,000.00
山东高速生态工程有限公司	综合服务		254,245.28
山东高速生态环境集团有限公司	销售商品及综合服务	509,433.96	56,603.77
山东高速石化有限公司	销售商品及综合服务		606,300.44
山东高速石化有限公司	其他服务	526,375.44	15,238,094.56
山东高速四川产业发展有限公司	销售商品及综合服务	102,644.62	94,339.62
山东高速泰安发展有限公司	工程款		40,398.23
山东高速泰安发展有限公司	其他服务	2,830.19	10,851.83
山东高速泰东公路有限公司	其他服务		5,312,834.91

山东高速泰东公路有限公司	销售商品及综合服务	11,659,821.07	1,005,366.63
山东高速通和投资有限公司	其他服务	265,384.28	135,297.05
山东高速投资控股有限公司	其他服务		14,339.62
山东高速投资控股有限公司	销售商品及综合服务	376,958.49	45,283.02
山东高速潍坊发展有限公司	工程款		16,849.56
山东高速潍坊发展有限公司	其他服务		10,849.06
山东高速潍坊发展有限公司	销售商品及综合服务	162,110.36	94,339.62
山东高速潍日公路有限公司	其他服务		4,927,166.87
山东高速潍日公路有限公司	销售商品及综合服务	3,586,456.31	315,025.27
山东高速物流集团有限公司	其他服务	175,871.64	93,452.83
山东高速物流集团有限公司	销售商品及综合服务	334,156.62	325,592.36
山东高速物流集团有限公司	信息工程改造及维护		26,946.90
山东高速物业服务发展集团有限公司	工程款		7,433.62
山东高速物业服务发展集团有限公司	其他服务	304,625.66	80,000.00
山东高速物业管理有限公司	销售商品及综合服务	26,054.27	
山东高速物资储运有限公司	销售商品及综合服务	12,264.15	
山东高速新材料集团有限公司	其他服务	979,295.38	
山东高速新材料科技有限公司	销售商品	3,313,429.17	5,408,608.98
山东高速新材料科技有限公司	综合服务	324,737.97	6,063.69
山东高速新动能科技咨询有限公司	销售商品	20,269,343.33	5,194,424.76
山东高速新动能科技咨询有限公司	销售商品及综合服务	28,301.89	
山东高速新疆物流发展有限公司	销售商品及综合服务	8,923,109.83	
山东高速新能源开发有限公司	工程款		4,707.96
山东高速新能源开发有限公司	销售商品及综合服务	28,301.89	

山东高速新能源开发有限公司	建筑服务	24,988,258.79	
山东高速新宁高速公路有限公司	销售商品及综合服务	3,069,019.08	3,758,864.27
山东高速新宁高速公路有限公司	建筑服务	3,066,946.83	
山东高速新实业开发集团有限公司	工程款		18,831.86
山东高速新实业开发集团有限公司	销售商品及综合服务	56,603.77	56,603.77
山东高速新台高速公路有限公司	销售商品及综合服务	14,125,949.09	36,454,438.64
山东高速信联科技股份有限公司	工程款		541,078.83
山东高速信联科技股份有限公司	其他服务	2,917,514.15	1,127.36
山东高速信联科技股份有限公司	销售商品及综合服务	694,445.39	659,486.63
山东高速信联科技股份有限公司	综合服务		3,577,543.62
山东高速信联支付有限公司	销售商品及综合服务	28,301.89	33,495.33
山东高速烟蓬公路有限公司	销售商品及综合服务	34,168,412.45	
山东高速烟台产业开发有限公司	其他服务		1,946.90
山东高速云科产业发展有限公司	销售商品		8,298.44
山东高速云科产业发展有限公司	其他服务	91,618.82	
山东高速云南发展有限公司	其他服务		8,490.51
山东高速云南发展有限公司	销售商品及综合服务	2,768,687.82	2,862,337.69
山东高速枣庄发展有限公司	其他服务		12,264.15
山东高速枣庄发展有限公司	销售商品及综合服务	290,288.85	56,603.77
山东高速沾临高速公路有限公司	工程款	12,986,307.65	17,446,653.33
山东高速沾临高速公路有限公司	销售商品及综合服务		34,744,462.57
山东高速沾临高速公路有限公司	综合服务	145,137.88	145,137.88
山东高速智充能源投资有限公司	建筑服务	7,940,967.61	
山东高速智慧城市服务有限公司	其他服务	21,415.09	31,132.07

山东高速置业发展有限公司	工程款		2,261,079.79
山东高速置业发展有限公司	其他服务	9,839.39	4,641.51
山东高速中油（四川）能源有限公司	其他服务	181,628.96	7,438.87
山东高速重庆发展有限公司	综合服务	2,751.58	16,765.79
山东高速资源开发管理集团有限公司	其他服务		18,867.92
山东高速资源开发管理集团有限公司	销售商品及综合服务	56,603.77	56,603.77
山东高速淄博发展有限公司	工程款	883,747.23	7,425,746.96
山东高速淄博发展有限公司	其他服务		34,905.66
山东高速淄博发展有限公司	销售商品及综合服务	1,838,211.28	957,702.48
山东高速淄临高速公路有限公司	工程款	9,389,579.41	253,374,492.38
山东高速淄临高速公路有限公司	销售商品及综合服务	106,511,757.15	221,863,252.25
山东高速综合能源服务有限公司	工程款		2,477.88
山东桂鲁高速公路建设有限公司	销售商品及综合服务	2,064,469.40	1,501,261.34
山东国合产业技术研究院有限公司	销售商品及综合服务	276,542.03	
山东交投矿业有限公司	其他服务		2,830.19
山东杰瑞交通服务开发有限公司	销售商品		7,522.12
山东金鹏交通能源科技有限公司	销售商品		91,376,936.20
山东金鹏交通能源科技有限公司	综合服务	193,253.37	49,840.14
山东鄄菏高速公路有限公司	工程款		121,325.91
山东鄄菏高速公路有限公司	销售商品及综合服务	2,275,868.65	1,504,867.81
山东临港疏港轨道交通有限公司	工程款	36,442,370.48	2,562,411.76
山东临港疏港轨道交通有限公司	综合服务		1,792.45
山东龙翔水利设备有限公司	销售商品及综合服务	5,994.70	
山东高速鲁南建材科技有限公司	其他服务		330,275.23
山东鲁桥建材有限公司	销售商品及综合服务		155,752.21
山东鲁桥建材有限公司	综合服务	143,615.83	127,131.67

山东荣潍高速公路有限公司	工程款		6,637,164.11
山东荣潍高速公路有限公司	销售商品及综合服务	6,716,872.03	14,108,510.75
山东山高篮球俱乐部有限公司	工程款		74,203.37
山东山高篮球俱乐部有限公司	其他服务		53,378.14
山东山高篮球俱乐部有限公司	销售商品及综合服务		28,301.89
山东省滨州公路工程有限公司	其他服务		6,603.77
山东省滨州公路工程有限公司	销售商品	407,256.29	
山东省第二水利工程局有限公司	销售商品	4,742,920.00	
山东省高速养护集团有限公司	工程款	11,784,795.03	294,660.60
山东省高速养护集团有限公司	其他服务	259,844.41	256,501.13
山东省高速养护集团有限公司	销售商品及综合服务	7,425,561.42	43,150,113.60
山东省公路桥梁检测中心有限公司	其他服务	49,716.35	39,273.58
山东省公路桥梁检测中心有限公司	综合服务		52,164.33
山东省公路桥梁建设集团桥梁科技有限公司	其他服务	20,194.70	15,985.85
山东省公路桥梁建设集团有限公司	工程款		7,596,558.49
山东省公路桥梁建设集团有限公司	其他服务		2,063,512.93
山东省公路桥梁建设集团有限公司	销售商品及综合服务	144,037,347.07	122,451,085.57
山东省公路桥梁建设集团有限公司	建筑服务	20,159,743.26	
山东省交通工程监理咨询有限公司	其他服务	433,343.74	18,867.92
山东省交通工程监理咨询有限公司	销售商品及综合服务	47,169.81	420,775.13
山东省交通规划设计院集团有限公司	工程款		27,628,233.02
山东省交通规划设计院集团有限公司	其他服务	90,699,548.13	14,409,356.47
山东省路桥集团（烟台）基础设施建设有限公司	综合服务	793,204.93	
山东省路桥集团科技发展有限公司	综合服务	25,411.96	20,788.69

山东省路桥集团有限公司	工程款	70,580,633.03	56,861,608.69
山东省路桥集团有限公司	其他服务	8,290,519.08	11,658,094.94
山东省路桥集团有限公司	销售商品及综合服务	275,772,637.30	203,958,458.35
山东省路桥集团有限公司	综合服务		11,837,268.57
山东省路桥集团装备科技有限公司	综合服务	516,113.85	
山东省山高中桐新旧动能转换产业投资基金合伙企业（有限合伙）	综合服务	254,392.55	330,188.68
山东省水利工程局有限公司	工程款		17,840.70
山东省水利工程局有限公司	其他服务		3,996.46
山东水总有限公司	工程款	954,034.61	18,584.08
山东水总有限公司	销售商品	27,674,722.89	
山东泰东公路工程有限公司	其他服务	1,068,949.94	9,433.96
山东泰东公路工程有限公司	建筑服务	1,806,099.64	
山东通汇资本投资集团有限公司	工程款		17,840.70
山东通汇资本投资集团有限公司	其他服务		6,603.77
山东通汇资本投资集团有限公司	销售商品及综合服务	56,603.77	56,603.77
山东筑畅建材有限公司	综合服务	993,093.48	1,636,051.14
山高（滨州）经营开发有限公司	其他服务		6,603.77
山高（海南）产业投资有限公司	工程款		32,733,168.40
山高（海南）产业投资有限公司	销售商品及综合服务	28,301.89	28,301.89
山高供应链（济南）有限公司	综合服务	919,844.63	
山高供应链产业服务（山东）有限公司	综合服务	1,104,203.16	10,217.52
山高控股集团有限公司	销售商品及综合服务	56,603.77	
山高齐鲁畅赢（济南）基础设施投资合伙企业（有限合伙）	综合服务	1,715,791.52	747,377.36
四川宜彝高速公路运营管理有限公司	工程款		2,624,648.65
四川宜彝高速公路运营管理有限公司	其他服务		134,508.59

四川宜彝高速公路运营管理有限公司	销售商品及综合服务	6,356,427.21	1,840,696.20
泰安市立华威能源科技有限公司	销售商品及综合服务	242,470.19	
泰山财产保险股份有限公司	其他服务	185,472.67	
天津北清电力智慧能源有限公司	综合服务	8,507,599.57	
威海银行股份有限公司	销售商品及综合服务	1,081,778.76	
威海银行股份有限公司	利息收入	18,012,022.78	
潍坊滨城投资开发有限公司	其他服务	82,641.48	
潍坊山高新旧动能转换投资合伙企业（有限合伙）	综合服务	10,735,520.71	5,613,560.38
西藏山高新能源科技有限公司	销售商品及综合服务	341,985.49	
云南锁蒙高速公路有限公司	销售商品及综合服务	306,799.85	866,701.39
中国山东对外经济技术合作集团有限公司	销售商品及综合服务	216,981.13	
中国山东国际经济技术合作有限公司	销售商品及综合服务	207,977.04	94,339.62
中铁高速物流（山东）有限公司	其他服务	51,365.82	8,738.36
中铁隆工程集团有限公司	销售商品及综合服务		2,753.54

购销商品、提供和接受劳务的关联交易说明
☐适用 ☒不适用

(2). 关联受托管理/承包及委托管理/出包情况

本公司受托管理/承包情况表：
☒适用 ☐不适用

单位：元币种：人民币

委托方/出包方名称	受托方/承包方名称	受托/承包资产类型	受托/承包起始日	受托/承包终止日	托管收益/承包收益定价依据	本期确认的托管收益/承包收益
山东高速集团有限公司	山东高速股份有限公司	其他资产托管	2024年1月01日	2024年12月31日	协议约定	258,053,207.51
山东高速城投绕城高速公路有限公司	山东高速股份有限公司	其他资产托管	2024年1月01日	2024年12月31日	协议约定	4,357,924.45
山东高速济南绕城西线公路有限公司	山东高速股份有限公司	其他资产托管	2024年1月01日	2024年12月31日	协议约定	37,883,962.28
山东高速半岛投资有限公司	山东高速股份有限公司	其他资产托管	2024年1月01日	2024年12月31日	协议约定	24,837,334.43

山东鄞菏高速公路有限公司	山东高速股份有限公司	其他资产托管	2024 年 1 月 01 日	2024 年 12 月 31 日	协议约定	30,086,383.08
山东高速泰东公路有限公司	山东高速股份有限公司	其他资产托管	2024 年 1 月 01 日	2024 年 12 月 31 日	协议约定	45,207,641.55
山东高速潍日公路有限公司	山东高速股份有限公司	其他资产托管	2024 年 1 月 01 日	2024 年 12 月 31 日	协议约定	64,831,415.04
山东高速龙青公路有限公司	山东高速股份有限公司	其他资产托管	2024 年 1 月 01 日	2024 年 12 月 31 日	协议约定	23,696,603.76
山东高速高广公路有限公司	山东高速股份有限公司	其他资产托管	2024 年 1 月 01 日	2024 年 12 月 31 日	协议约定	22,087,358.52
山东高速公路发展有限公司	山东高速股份有限公司	其他资产托管	2024 年 1 月 01 日	2024 年 12 月 31 日	协议约定	132,068,962.26
山东高速临枣至枣木公路有限公司	山东高速股份有限公司	其他资产托管	2024 年 1 月 01 日	2024 年 12 月 31 日	协议约定	7,776,226.45

关联托管/承包情况说明

☐适用 ☒不适用

本公司委托管理/出包情况表

☐适用 ☒不适用

关联管理/出包情况说明

☒适用 ☐不适用

无

(3). 关联租赁情况

本公司作为出租方：

☒适用 ☐不适用

单位：元币种：人民币

承租方名称	租赁资产种类	本期确认的租赁收入	上期确认的租赁收入
山东高速湖北养护科技有限公司	房屋	98,980.62	
山东省高速养护集团有限公司	房屋	138,285.70	666,666.66
山东高速工程咨询集团有限公司	房屋		13,714.29
山东高速建设科技有限公司	房屋	8,000.00	
山东高速服务开发集团有限公司	房屋	24,143,626.48	24,249,826.25
山东高速鸿林工程技术有限公司	房屋	1,050,601.92	1,050,601.92
山东绿色技术发展有限公司	房屋		159,368.52
山东省公路桥梁建设集团有限公司	土地	1,241,095.89	1,875,000.00
山东省路桥集团有限公司	房屋	3,511,891.68	3,646,576.63
北京共建恒业通信技术有限公司	通讯管道	413,162.40	
山东国合产业技术研究院有限公司	房屋	1,513,981.02	

山东高速信联科技股份有限公司	房屋	57,826.29	65,476.46
山东省高速养护集团有限公司	房屋	52,725.44	22,329.07
山东省路桥集团有限公司	房屋	107,717.30	53,858.64
山东高速服务开发集团有限公司	房屋	638,095.24	638,095.24
山东省高速养护集团有限公司	房屋	29,523.81	9,021.17
山东高速信联科技股份有限公司	房屋	1,495.13	
山东高速新能源开发有限公司	房屋	46,041.47	
高速骨干网（山东）物流科技有限公司	房屋	100,360.00	404,978.32
山东高速新材料科技有限公司	房屋		1,327,960.88
山东高速工程设计有限公司	房屋	737,313.40	1,331,764.76
山东高速石化有限公司	房屋	1,403,317.20	1,405,234.30
山东高速物流集团有限公司	房屋	662,552.87	1,006,986.85
山东省交通工程监理咨询有限公司	房屋	1,331,349.17	1,285,029.40
山东高速临空物流发展有限公司	房屋	221,331.24	
山东高速材料数字科技有限公司	房屋	994,283.48	
山东绿色技术发展有限公司	广告牌	420,249.26	420,249.27
山东高速石化有限公司	加油站	15,238,095.28	15,238,094.56
山东高速信联科技股份有限公司	广告牌	188,353.40	
山东高速材料科技有限公司	房屋	979,911.64	2,002,071.48
山东高速服务开发集团有限公司	房屋	46,571.06	46,698.64
山东高速集团有限公司	房屋	17,402,214.90	16,269,446.69
山东高速建设管理集团有限公司	房屋	12,026,921.82	9,399,024.76
山东高速篮球俱乐部有限公司	房屋		1,072,374.14
山东高速能源科技有限公司	房屋		288,623.84
山东山高篮球俱乐部有限公司	房屋	4,198,243.88	1,416,410.84
山东省公路桥梁检测中心有限公司	房屋	519,979.73	307,173.96
山东省高速养护集团有限公司	房屋	917.43	
山东高速材料科技有限公司	房屋	77,522.12	77,522.12

本公司作为承租方：
√适用 □不适用

单位：元币种：人民币

出租方名称	租赁资产种类	简化处理的短期租赁和低价值资产租赁的租金费用（如适用）		未纳入租赁负债计量的可变租赁付款额（如适用）		支付的租金		承担的租赁负债利息支出		增加的使用权资产	
		本期发生额	上期发生额	本期发生额	上期发生额	本期发生额	上期发生额	本期发生额	上期发生额	本期发生额	上期发生额
山东高速集团有限公司	土地					8,083,560.61	8,083,560.61	3,991,236.65	3,330,359.88	83,740.98	
山东高速集团有限公司	房屋					450,000.00	462,000.00	156,114.00	42,881.77		1,319,635.39
合计						8,533,560.61	8,545,560.61	4,147,350.65	3,373,241.65	83,740.98	1,319,635.39

关联租赁情况说明
□适用 √不适用

(4). 关联担保情况

本公司作为担保方

√适用 □不适用

单位：元币种：人民币

被担保方	担保金额	担保起始日	担保到期日	担保是否已经履行完毕
山东通用航空服务股份有限公司	26,549,334.53	2021 年 8 月 26 日	2029 年 9 月 07 日	否

本公司作为被担保方

√适用 □不适用

单位：元币种：人民币

担保方	担保金额	担保起始日	担保到期日	担保是否已经履行完毕
山东高速集团有限公司	1,759,179,000.00	2016 年 1 月 11 日	2031 年 1 月 10 日	否
山东高速集团有限公司	300,000,000.00	2020 年 6 月 24 日	2025 年 6 月 24 日	否
山东高速集团有限公司	100,000,000.00	2021 年 4 月 22 日	2026 年 4 月 22 日	否
山东高速集团有限公司	150,000,000.00	2021 年 4 月 22 日	2026 年 4 月 22 日	否
山东高速集团有限公司	150,000,000.00	2021 年 6 月 29 日	2026 年 6 月 29 日	否
山东高速集团有限公司	29,814,884.92	2017 年 9 月 29 日	2027 年 9 月 29 日	否

关联担保情况说明

□适用 √不适用

(5). 关联方资金拆借

□适用 √不适用

(6). 关联方资产转让、债务重组情况

□适用 √不适用

(7). 关键管理人员报酬

√适用 □不适用

单位：万元币种：人民币

项目	本期发生额	上期发生额
关键管理人员报酬	748.39	860.63

(8). 其他关联交易

√适用 □不适用

单位：元币种：人民币

关联方名称	交易类型	本期发生额	上期发生额
威海银行股份有限公司	存款利息收入	9,902,437.89	15,914,707.09

6、 应收、应付关联方等未结算项目情况

(1). 应收项目

√适用 □不适用

单位：元 币种：人民币

项目名称	关联方	期末余额		期初余额	
		账面余额	坏账准备	账面余额	坏账准备
货币资金	威海银行股份有限公司	789,440,600.82		1,180,902,921.92	
交易性金融资产	威海银行股份有限公司	420,000,000.00		540,000,000.00	
应收票据	威海银行股份有限公司	35,467.50			
应收票据	康佳集团股份有限公司	20,000,000.00			
应收票据	山东东方路桥建设有限公司	2,807,409.46		4,999,662.64	
应收票据	山东东青公路有限公司	1,952,827.35			
应收票据	山东高速交通建设集团有限公司	1,000,000.00		1,459,073.52	
应收票据	山东高速青岛发展有限公司	2,192,336.78			
应收票据	山东高速舜通路桥工程有限公司	500,000.00		800,000.00	
应收票据	山东高速云科产业发展有限公司	15,150.95		726,353.95	
应收票据	山东省公路桥梁建设集团有限公司	871,199.21		22,247,068.43	
应收票据	山东省路桥集团有限公司	500,000.00		54,050,237.33	
应收票据	山东水总有限公司	5,581,675.01		28,678,883.79	
应收票据	山东泰东公路工程有限公司	2,007,364.03		17,143.53	
应收票据	山东高速工程建设集团有限公司			1,902,427.94	

应收票据	山东高速工程咨询集团有限公司			1,150,000.00	
应收票据	山东高速鸿林工程技术有限公司			1,050,602.00	
应收票据	山东高速济潍高速公路有限公司			36,119,677.13	
应收票据	山东高速交通工程有限公司			819,492.00	
应收票据	山东高速林产供应链有限公司			1,871,231.77	
应收票据	山东高速青岛公路有限公司			345,284.25	
应收票据	山东高速西城置业有限公司			20,000,000.00	
应收票据	山东高速新材料科技有限公司			209,536.61	
应收票据	山东高速新动能科技咨询有限公司			2,633,850.00	
应收票据	山东高速新实业开发集团有限公司			50,000.00	
应收票据	山东高速信联科技股份有限公司			6,000,000.00	
应收票据	山东高速淄临高速公路有限公司			38,542,847.40	
应收票据	山东鲁桥建材有限公司			755,502.66	
应收票据	山东省高速养护集团有限公司			500,000.00	
应收账款	北京清控水木建筑工程有限公司	755,449.62			
应收账款	东营黄河大桥有限公司	371,819.76		3,442,082.92	
应收账款	高速骨干网（山东）物流科技有限公司	436,856.66		370,142.68	
应收账款	广西港融轨道交通设备有限公司	1,380,218.57			

应收账款	湖北樊魏高速公路有限公司	1,348,539.97		26,540.90	
应收账款	湖北武麻高速公路有限公司	277,318.36			
应收账款	济南汇博置业有限公司	67,677.03		87,677.03	
应收账款	济南鑫岳新型道路材料研发有限公司	1,501,679.16	7,508.40		
应收账款	昆明新机场高速公路建设发展有限公司	1,286,729.64		3,248,662.95	
应收账款	聊城市交通发展有限公司	7,812,000.00			
应收账款	龙口港集团铁路有限公司	329,062.50			
应收账款	齐鲁天地供应链（山东）有限责任公司	4,800.00			
应收账款	山东滨莱高速公路有限公司	3,048,101.00		82,424,654.00	
应收账款	山东鼎讯智能交通股份有限公司	3,374,941.56		3,374,941.56	
应收账款	山东东方路桥建设有限公司	4,183,306.55	3,688.63	10,354,360.95	
应收账款	山东东青公路有限公司	810.00		317,367.20	
应收账款	山东高速（新加坡）有限公司	12.00			
应收账款	山东高速半岛投资有限公司	3,807.50			
应收账款	山东高速材料科技有限公司	862,653.92			
应收账款	山东高速材料数字科技有限公司	536,289.33			
应收账款	山东高速产业投资有限公司	71,520.12			
应收账款	山东高速畅通路桥工程有限公司	84,135.19		84,135.19	
应收账款	山东高速德建建筑科技股份有限公司	402,606.89		265,120.04	
应收账款	山东高速东绕城高速公路有限公司	4,853,426.20		8,992,627.65	

应收账款	山东高速东绕城许港高速公路有限公司	32,697,691.88			
应收账款	山东高速董沈高速公路有限公司	1,378,302.03		1,704,090.03	
应收账款	山东高速服务开发集团有限公司	5,957.58			
应收账款	山东高速高广公路有限公司	1,785,873.00		24,531.02	
应收账款	山东高速高新科技投资有限公司	661,400.00		60,000.00	
应收账款	山东高速工程建设集团有限公司	10,918,469.97	1,232.31	31,487,119.66	
应收账款	山东高速工程咨询集团有限公司	1,006.40		1,065.00	
应收账款	山东高速公路发展有限公司	44,702.30		3,309,912.91	
应收账款	山东高速公路工程有限公司	356,572.40			
应收账款	山东高速供应链集团有限公司	451,435.51		6,930.81	
应收账款	山东高速红河交通投资有限公司	657,805.20		532,609.59	
应收账款	山东高速湖北发展有限公司	746,851.20		746,851.20	
应收账款	山东高速集团河南许亳公路有限公司	2,660,195.10		9,601,501.43	
应收账款	山东高速集团四川乐宜公路有限公司	1,146,232.84		1,353,407.14	
应收账款	山东高速集团四川乐自公路有限公司	1,767,258.26		1,901,599.57	
应收账款	山东高速集团有限公司	119,435,418.41		104,972,402.46	
应收账款	山东高速济高高速公路有限公司	3,608,642.89			
应收账款	山东高速济南发展有限公司	149,200.00		227,900.02	

应收账款	山东高速济南绕城西线公路有限公司	2,730,492.71		1,693,438.20	
应收账款	山东高速济青中线公路有限公司	5,398,487.13		6,329,212.13	
应收账款	山东高速济微公路（济宁）有限公司	1,922,434.60		1,922,434.60	
应收账款	山东高速济潍高速公路有限公司	21,951,735.15		5,257,572.74	
应收账款	山东高速建设管理集团有限公司	93,510.33		323,984.52	
应收账款	山东高速交通建设集团有限公司	7,262,094.10	66,278.70	9,921,182.16	
应收账款	山东高速京沪高速公路有限公司	28,486,254.25		16,344,610.00	
应收账款	山东高速科苑生态发展有限公司	34,724.61		34,724.61	
应收账款	山东高速莱钢绿建发展有限公司	868,657.80		868,657.80	
应收账款	山东高速岚临高速公路有限公司	10,403,261.61		3,287,938.05	
应收账款	山东高速岚山疏港高速公路有限公司	15,309,257.00			
应收账款	山东高速临空物流发展有限公司	1,553,645.59		1,496,950.71	
应收账款	山东高速临枣至枣木公路有限公司	456,398.70		465,211.11	
应收账款	山东高速龙青公路有限公司	728,174.85		741,656.85	
应收账款	山东高速鲁南物流发展有限公司	170,663.69			
应收账款	山东高速路桥集团股份有限公司	894,243.58	166.31		
应收账款	山东高速路桥装备工程有限公司	49,099.00		392,792.00	

应收账款	山东高速绿城置业投资有限公司	325,105.34		452,336.58	
应收账款	山东高速明董公路有限公司	21,000.00		46,706,871.59	
应收账款	山东高速能源发展有限公司	283,344.00		10,000.00	
应收账款	山东高速宁梁高速公路有限公司	29,541,223.27		29,512,340.16	
应收账款	山东高速齐鲁号国际陆港发展有限公司	1,723,424.00			
应收账款	山东高速齐鲁机电工程有限公司	382,900.00			
应收账款	山东高速齐鲁建设集团有限公司	4,676,701.67		4,036,761.76	
应收账款	山东高速齐鲁建设集团有限公司装配建筑工程有限公司	3,290.75		3,290.75	
应收账款	山东高速千方国际科技有限公司	9,948.00		9,948.00	
应收账款	山东高速青岛发展有限公司	60,663.73		57,617.14	
应收账款	山东高速青岛公路有限公司	4,917,946.79		6,473,842.59	
应收账款	山东高速青岛物流发展有限公司	230,474.19			
应收账款	山东高速日照供应链服务有限公司	26,303.30			
应收账款	山东高速沈海高速公路有限公司	4,890,132.84			
应收账款	山东高速生态环境集团有限公司	480,000.00			
应收账款	山东高速泰东公路有限公司	10,548,440.30		20,201.00	
应收账款	山东高速通信技术有限公司	4,170,369.48			
应收账款	山东高速潍日公路有限公司	29,727.96		146,377.03	
应收账款	山东高速物流集团有限公司	87,214.40		80,133.53	

应收账款	山东高速物业服务发展集团有限公司	192,301.54			
应收账款	山东高速新材料集团有限公司	2,800,000.00			
应收账款	山东高速新材料科技有限公司	98,605,326.82		105,095,591.90	
应收账款	山东高速新动能科技咨询有限公司	5,688,385.11			
应收账款	山东高速新疆物流发展有限公司	6,016,199.83			
应收账款	山东高速新宁高速公路有限公司	7,966,642.51		377,012.36	
应收账款	山东高速新实业开发集团有限公司	102,000.00		61,600.00	
应收账款	山东高速新台高速公路有限公司	44,512,007.65		24,571,740.63	
应收账款	山东高速信联科技股份有限公司	380,342.58		248,752.08	
应收账款	山东高速云南发展有限公司	8,139,720.79		6,627,197.99	
应收账款	山东高速枣庄发展有限公司	22,110.00			
应收账款	山东高速沾临高速公路有限公司	4,292,729.70		64,003,886.96	
应收账款	山东高速置业发展有限公司	12,138.83		1,253,518.92	
应收账款	山东高速中油（四川）能源有限公司	5,178.80			
应收账款	山东高速淄博发展有限公司	1,027,577.99		379,650.00	
应收账款	山东桂鲁高速公路建设有限公司	32,031,272.00		37,450,866.19	
应收账款	山东国合产业技术研究院有限公司	794,561.45			
应收账款	山东临港疏港轨道交通有限公司	1,207,153.26		54,660.00	

应收账款	山东马龙高速公路有限公司	16,912,331.60			
应收账款	山东旗帜信息有限公司	3,229,806.48			
应收账款	山东荣潍高速公路有限公司	17,278,380.29		14,150,571.77	
应收账款	山东山高篮球俱乐部有限公司	232,107.03			
应收账款	山东省滨州公路工程有限公司	399,518.42			
应收账款	山东省高速养护集团有限公司	23,405,666.79	64,150.06	7,452,143.85	
应收账款	山东省公路桥梁建设集团桥梁科技有限公司	22,580.00		903.20	
应收账款	山东省公路桥梁建设集团有限公司	51,379,917.45	175,041.13	38,432,040.18	
应收账款	山东省交通规划设计院集团有限公司	22,728,085.72		12,266,991.48	
应收账款	山东省路桥集团有限公司	100,195,575.75	85,766.57	105,303,820.86	
应收账款	山东水总有限公司	1,967,222.16	15,028.93	1,890,552.65	
应收账款	山东泰东公路工程有限公司	1,888,657.23	1,657.76	5,294,664.43	
应收账款	山东泰岳众合城市发展有限公司	42,000.00		42,000.00	
应收账款	山高商业保理（天津）有限公司	25,207.91			
应收账款	四川宜彝高速公路运营管理有限公司	977,720.81		17,234.95	
应收账款	泰安市立华威能源科技有限公司	11,068.16			
应收账款	威海银行股份有限公司	160,000.00		160,000.00	
应收账款	西藏山高新能源科技有限公司	3,434.27			
应收账款	云南锁蒙高速公路有限公司	103,220.00			

应收账款	中建三局集团有限公司	327,233.86	3,272.34		
应收账款	中铁隆工程集团有限公司	519,776.44			
应收账款	济宁市鸿翔公路勘察设计研究院有限公司			159,400.00	
应收账款	山东高速滨州发展有限公司			221,550.00	
应收账款	山东高速新材料科技有限公司	5,612,379.69	4,654,735.38	4,346,978.75	3,565,486.23
应收账款	山东高速工程检测有限公司			783,750.00	
应收账款	山东高速黄河产业投资发展有限公司			2,787,306.86	
应收账款	山东高速济宁发展有限公司			12,000.00	
应收账款	山东高速仁和物业发展有限公司			11,452.64	
应收账款	山东高速泰安发展有限公司			1,369.50	
应收账款	山东高速信联支付有限公司			151,700.00	
应收账款	山东高速云科产业发展有限公司			15,150.95	
应收账款	山东高速淄临高速公路有限公司			4,717,712.00	
应收账款	山东路广圣达食品科技有限公司			600.00	
应收账款	山东省公路桥梁检测中心有限公司			6,630.00	
应收账款	山东省交通工程监理咨询有限公司			97,439.49	
应收账款	山高（海南）产业投资有限公司			9,726,861.03	
预付款项	东营联合石化有限责任公司	3,376,553.35			
预付款项	高远（安吉）股权投资基金有限公司	2,097,086.94		2,097,086.94	

预付款项	聊城市交通发展有限公司	600.00		600.00	
预付款项	山东东方路桥建设有限公司	1,000.00		2,219,635.73	
预付款项	山东高速服务开发集团有限公司	14,511.00			
预付款项	山东高速工程建设集团有限公司	263,875.08		50,200.00	
预付款项	山东高速集团有限公司	300.00		300.00	
预付款项	山东高速济青中线公路有限公司	2,000.00		2,000.00	
预付款项	山东高速建材有限公司	5,784,348.72			
预付款项	山东高速青岛公路有限公司	1,000.00		1,000.00	
预付款项	山东高速文化科技有限公司	8,690.00		790.00	
预付款项	山东高速新材料科技有限公司	14,182,522.10		1,267,745.71	
预付款项	山东高速信联科技股份有限公司	681,876.06		504,980.22	
预付款项	山东高速信联支付有限公司	86,021.86		74,896.67	
预付款项	山东鲁桥建设有限公司	324,769.68			
预付款项	山东省高速养护集团有限公司	19,469,280.37		17,655,366.49	
预付款项	山东省公路桥梁建设集团有限公司	400.00			
预付款项	山东省路桥集团有限公司	10,930,614.91		34,975,630.80	
预付款项	山东水总有限公司	600.00			
预付款项	山东高速临沂发展有限公司			374,617.76	
预付款项	山东满易物流科技有限公司			62,970.33	
预付款项	山东高速齐鲁建设集团有限公司			200.00	
预付款项	山东高速物业管理有限公司			32,220.00	

应收股利	内蒙古乌达莱新能源有限公司	344,327,788.45			
应收股利	济南畅赢交通基础设施投资基金合伙企业（有限合伙）			34,398,645.70	
其他应收款	高速骨干网（山东）物流科技有限公司	8,805.50		100,173.50	
其他应收款	广西港融轨道交通设备有限公司	1,067,665.36			
其他应收款	济南畅赢交通基础设施投资基金合伙企业（有限合伙）	678,287.69		230,000.00	
其他应收款	济南鑫岳新型道路材料研发有限公司	5,950.27	157.09	301,645.47	
其他应收款	康佳集团股份有限公司	50,000.00			
其他应收款	山东东方路桥建设有限公司	1,462,995.43		707,813.51	
其他应收款	山东高速畅通路桥工程有限公司	100,000.00		100,000.00	
其他应收款	山东高速城投绕城高速公路有限公司	10,995,369.56			
其他应收款	山东高速服务开发集团有限公司	1,002,788.41		676,491.15	
其他应收款	山东高速高广公路有限公司	651,077.10		568,337.59	
其他应收款	山东高速高商公路有限公司	800,000.00			
其他应收款	山东高速高新科技投资有限公司	5,000.00		5,000.00	
其他应收款	山东高速工程建设集团有限公司	1,177,199.82		627,199.82	
其他应收款	山东高速光控产业投资基金管理有限公司	243,029.14		6,871.52	
其他应收款	山东高速鸿林工程技术有限公司	1,050,601.76		525,300.84	

其他应收款	山东高速湖北发展有限公司	186,155.43			
其他应收款	山东高速基础设施建设有限公司	60,800.00			
其他应收款	山东高速集团河南许亳公路有限公司	213,056.00		234,303.00	
其他应收款	山东高速集团四川乐宜公路有限公司	14,661.15		14,661.15	
其他应收款	山东高速集团四川乐自公路有限公司	16,145.93		16,145.93	
其他应收款	山东高速集团有限公司	10,785,354.14		12,849,346.33	
其他应收款	山东高速济潍高速公路有限公司	497,876.59			
其他应收款	山东高速建设管理集团有限公司	40,000.00		40,000.00	
其他应收款	山东高速交通建设集团有限公司	80,000.00		80,000.00	
其他应收款	山东高速交通科技有限公司	5,000.00		5,000.00	
其他应收款	山东高速科苑生态发展有限公司	15,848.16		15,848.16	
其他应收款	山东高速莱钢绿建发展有限公司	150,000.00		150,000.00	
其他应收款	山东高速临沂发展有限公司	50,000.00		50,000.00	
其他应收款	山东高速临枣至枣木公路有限公司	356,655.87		365,732.65	
其他应收款	山东高速龙青公路有限公司	835,207.58		864,646.34	
其他应收款	山东高速路桥集团股份有限公司	274,620.59			
其他应收款	山东高速明董公路有限公司	1,000.00		1,000.00	
其他应收款	山东高速宁梁高速公路有限公司	559,752.71		559,752.71	

其他应收款	山东高速齐鲁机电工程有限公司	23,000.00			
其他应收款	山东高速齐鲁建设集团有限公司	301,000.00		206,717.81	
其他应收款	山东高速青岛公路有限公司	48,775.15		48,775.15	
其他应收款	山东高速石化有限公司	10,000.00		10,000.00	
其他应收款	山东高速舜通路桥工程有限公司	99,666.00		99,666.00	
其他应收款	山东高速四川产业发展有限公司	14,677.50		14,677.50	
其他应收款	山东高速泰东公路有限公司	1,523,618.74		8,167,045.68	
其他应收款	山东高速通信技术有限公司	727,920.00			
其他应收款	山东高速潍日公路有限公司	11,990,633.33		8,331,271.20	
其他应收款	山东高速物流集团有限公司	5,492.92		5,492.92	
其他应收款	山东高速物业管理有限公司	5,000.00		5,000.00	
其他应收款	山东高速新台高速公路有限公司	471,016.49		471,016.49	
其他应收款	山东高速信联科技股份有限公司	204,195.45		153,521.33	
其他应收款	山东高速信联支付有限公司	732,012.69		989,982.71	
其他应收款	山东高速烟威公路有限公司	676.90			
其他应收款	山东高速云南发展有限公司	234,891.60		293,516.60	
其他应收款	山东高速置业发展有限公司	48,254.00		48,254.00	
其他应收款	山东鄄菏高速公路有限公司	228,795.19		569,460.57	
其他应收款	山东临港疏港轨道交通有限公司	71,862.06		9,299,897.77	
其他应收款	山东鲁桥建设有限公司	50,000.00			
其他应收款	山东旗帜信息有限公司	10,653.50			

其他应收款	山东荣潍高速公路有限公司	100,000.00		100,000.00	
其他应收款	山东省第二水利工程局有限公司	5,359,499.60			
其他应收款	山东省高速养护集团有限公司	4,724,111.95		4,505,756.36	
其他应收款	山东省公路桥梁建设集团有限公司	2,563,948.22		3,270,157.23	
其他应收款	山东省路桥集团菏泽建设有限公司	500,000.00			
其他应收款	山东省路桥集团有限公司	45,740,310.31		73,608,101.97	
其他应收款	山东省山高中桐新旧动能转换产业投资基金合伙企业（有限合伙）	1,361,697.10		1,082,041.00	
其他应收款	山东水总有限公司	839,000.00		865,000.00	
其他应收款	山东泰东公路工程有限公司	49,877.73		20,000.00	
其他应收款	山东通用航空服务股份有限公司	483,122.81		25,468.80	
其他应收款	四川宜彝高速公路运营管理有限公司	62,375.14		62,375.14	
其他应收款	威海市水务环保科技有限公司	344,362.47			
其他应收款	潍坊山高新旧动能转换投资合伙企业（有限合伙）	20,388,889.87		881.67	
其他应收款	云南锁蒙高速公路有限公司	100,721.00		100,721.00	
其他应收款	北京清控水木建筑工程有限公司			20,000.00	
其他应收款	桓台县兴桓铁路投资有限公司			70,000,000.00	35,000,000.00
其他应收款	霍邱康润凯天水务环保有限公司			288,156.85	26,865.23

其他应收款	山东高速湖北养护科技有限公司			120,000.00	
其他应收款	山东高速济南投资建设有限公司			910.72	
其他应收款	山东高速青岛物流发展有限公司			416,941.96	
其他应收款	山东高速西城置业有限公司	2,540,123,634.69		2,540,123,634.69	
其他应收款	山东省鲁桥市政工程有限公司			200,000.00	
其他应收款	宜宾康润环境科技有限公司			35,953,236.32	5,493,021.46
其他应收款	邹平县交通基础设施建设投资有限公司			44,000,000.00	22,000,000.00
合同资产	广西港融轨道交通设备有限公司	54,981.60			
合同资产	济宁市鸿翔公路勘察设计研究院有限公司	79,700.00			
合同资产	昆明新机场高速公路建设发展有限公司	11,070.35		149,201.85	
合同资产	聊城市交通发展有限公司	1,728,000.00			
合同资产	山东滨莱高速公路有限公司	306,184.80		8,518,277.55	
合同资产	山东东方路桥建设有限公司	4,978,714.90		5,984,183.91	
合同资产	山东东青公路有限公司	15,235,426.55		21,148,701.80	
合同资产	山东高速半岛投资有限公司	22,223,952.87		43,600,007.92	
合同资产	山东高速材料科技有限公司	3,769,679.83		3,352,406.18	
合同资产	山东高速材料数字科技有限公司	15,393.91			
合同资产	山东高速城投绕城高速公路有限公司	4,560,422.09		4,560,421.99	
合同资产	山东高速德建建筑科技股份有限公司	15,435.74		8,199.59	

合同资产	山东高速东绕城高速公路有限公司	7,191,701.02		6,189,291.00	
合同资产	山东高速东绕城许港高速公路有限公司	8,722,117.00			
合同资产	山东高速董沈高速公路有限公司	1,805,048.10		1,805,048.10	
合同资产	山东高速高商公路有限公司	40,851,672.48			
合同资产	山东高速高新科技投资有限公司	18,600.00			
合同资产	山东高速工程建设集团有限公司	49,169,391.80		12,530,908.23	
合同资产	山东高速工程咨询集团有限公司	58,810.36		150,000.00	
合同资产	山东高速公路发展有限公司	326,871.57		1,634,357.84	
合同资产	山东高速公路工程有限公司	39,619.16			
合同资产	山东高速黄河产业投资发展有限公司	89,371.59			
合同资产	山东高速集团有限公司	172,489,680.33		284,434,109.37	
合同资产	山东高速济北公路有限公司	64,180,319.74			
合同资产	山东高速济高高速公路有限公司	2,782,386.38		15,537,395.54	
合同资产	山东高速济南绕城西线公路有限公司	2,055,242.89		5,347,419.60	
合同资产	山东高速济青中线公路有限公司	5,729,329.92		4,418,388.00	
合同资产	山东高速济微公路（济宁）有限公司	6,488,732.24		6,488,732.24	
合同资产	山东高速济潍高速公路有限公司	298,983,786.77		176,144,135.01	
合同资产	山东高速建材有限公司	16,894,180.98		16,894,180.98	

合同资产	山东高速建设管理集团有限公司	259,042,184.66			
合同资产	山东高速建筑科技有限公司	1,446.34			
合同资产	山东高速交通建设集团有限公司	124,441.23		3,225,961.18	
合同资产	山东高速交通科技有限公司	97,097.33		149,917.65	
合同资产	山东高速京沪高速公路有限公司	9,325.75			
合同资产	山东高速莱钢绿建发展有限公司	23,737,994.32			
合同资产	山东高速岚山疏港高速公路有限公司	7,987,523.00			
合同资产	山东高速聊城发展有限公司	7,182,080.00			
合同资产	山东高速林产供应链有限公司	173,280.73			
合同资产	山东高速临空物流发展有限公司	104,943.63		129,946.05	
合同资产	山东高速临滕公路有限公司	230,234,136.71		15,171.12	
合同资产	山东高速路桥国际（香港）有限公司	6,694,442.08			
合同资产	山东高速路桥集团股份有限公司	2,995,654.05			
合同资产	山东高速路桥装备工程有限公司	82,376.00			
合同资产	山东高速绿城置业投资有限公司	127,231.24			
合同资产	山东满易物流科技有限公司	6,799.26			
合同资产	山东高速明董公路有限公司	8,699,564.75		12,954,836.19	
合同资产	山东高速能源发展有限公司	1,762,588.98			
合同资产	山东高速宁梁高速公路有限公司	240,256.21		7,940,206.24	

合同资产	山东高速齐鲁号国际陆港发展有限公司	2,181,386.00			
合同资产	山东高速齐鲁机电工程有限公司	164,100.00			
合同资产	山东高速齐鲁建设集团有限公司	363,463.45		14,850.00	
合同资产	山东高速千方国际科技有限公司	3,316.00		3,316.00	
合同资产	山东高速青岛发展有限公司	724,863.30		1,034,396.50	
合同资产	山东高速青岛公路有限公司	1,613,836.90		4,811,609.76	
合同资产	山东高速青岛物流发展有限公司	338,268.00			
合同资产	山东高速仁和物业发展有限公司	11,452.64			
合同资产	山东高速沈海高速公路有限公司	48,964,049.81		50,000,000.00	
合同资产	山东高速泰东公路有限公司	24,126.32		2,263,177.50	
合同资产	山东高速物流集团有限公司	43,170.00			
合同资产	山东高速新动能科技咨询有限公司	4,407,275.58		2,669,700.00	
合同资产	山东高速新疆物流发展有限公司	1,704,589.95			
合同资产	山东高速新能源开发有限公司	17,187,103.61			
合同资产	山东高速新宁高速公路有限公司	4,823.10		4,163,309.58	
合同资产	山东高速新台高速公路有限公司	7,251,547.93		14,943,318.87	
合同资产	山东高速烟蓬公路有限公司	37,202,060.38			
合同资产	山东高速云南发展有限公司	319,548.80			

合同资产	山东高速沾临高速公路有限公司	25,404,573.33		15,470,878.43	
合同资产	山东高速智充能源投资有限公司	6,662,985.29			
合同资产	山东高速置业发展有限公司	73,937.31		73,937.31	
合同资产	山东高速淄博发展有限公司	241,256.52		212,357.99	
合同资产	山东高速淄临高速公路有限公司	176,312,352.03		61,106,617.15	
合同资产	山东桂鲁高速公路建设有限公司	3,852.00		32,030,412.98	
合同资产	山东临港疏港轨道交通有限公司	33,857,022.06		2,562,411.76	
合同资产	山东旗帜信息有限公司	733,550.00			
合同资产	山东荣潍高速公路有限公司	8,602,193.41		8,602,193.41	
合同资产	山东省滨州公路工程有限公司	44,390.94			
合同资产	山东省高速养护集团有限公司	1,796,850.21		128,250.43	
合同资产	山东省公路桥梁建设集团有限公司	16,170,313.58		64,642,212.25	
合同资产	山东省交通规划设计院集团有限公司	58,831,754.08		11,222,534.54	
合同资产	山东省路桥集团有限公司	139,109,429.43		117,799,525.78	
合同资产	山东水总有限公司	237,410.39		194,765.40	
合同资产	山东泰东公路工程有限公司	48,885.60			
合同资产	四川宜彝高速公路运营管理有限公司	234,612.00		19,152.55	
合同资产	中铁隆工程集团有限公司	57,752.94			
合同资产	湖北樊魏高速公路有限公司			1,381,325.32	
合同资产	山东高速高广公路有限公司			1,371,343.51	

合同资产	山东高速工程检测有限公司			41,250.00	
合同资产	山东高速红河交通投资有限公司			125,195.61	
合同资产	山东高速集团河南许亳公路有限公司			787,842.60	
合同资产	山东高速集团四川乐宜公路有限公司			20,998.77	
合同资产	山东高速集团四川乐自公路有限公司			26,247.04	
合同资产	山东高速岚临高速公路有限公司			6,158,095.95	
合同资产	山东高速临枣至枣木公路有限公司			1,593,332.58	
合同资产	山东高速龙青公路有限公司			51,564.64	
合同资产	山东高速鲁南物流发展有限公司			170,663.69	
合同资产	山东高速齐鲁号欧亚班列运营有限公司			1,963.50	
合同资产	山东高速潍日公路有限公司			236,339.28	
合同资产	山东高速烟威公路有限公司			30,255.00	
合同资产	山东高速中油（四川）能源有限公司			7,044.30	
合同资产	山东金鹏交通能源科技有限公司			100,864,157.14	
应收款项融资	山东高速工程建设集团有限公司	11,891,485.99			
应收款项融资	山东金鹏交通能源科技有限公司	41,000,000.00			
其他非流动资产	山东东方路桥建设有限公司	488,829,723.48		447,610,039.87	
其他非流动资产	山东高速工程建设集团有限公司			49,286,414.95	

其他非流动资产	山东高速绿色生态发展有限公司	2,530,421.79		2,530,421.79	
其他非流动资产	山东高速信联科技股份有限公司	57,264.98		53,417.34	
其他非流动资产	山东省高速养护集团有限公司	5,453,633.53		5,273,596.78	
其他非流动资产	山东省公路桥梁建设集团有限公司			40,624,654.56	
其他非流动资产	山东省路桥集团有限公司	226,646,405.44		224,999,698.86	
其他非流动资产	中铁四局集团有限公司	26,206,057.64		29,897,216.30	
其他非流动资产	安徽建工水利开发投资集团有限公司	5,413,912.04		4,033,912.04	
其他非流动资产	山东高速新材料科技有限公司	87,220.00			
其他流动资产	聊城市交通发展有限公司	68,858,756.26		43,234,577.40	
其他流动资产	山东东方路桥建设有限公司	11,300,000.00			
其他流动资产	山东高速德建集团有限公司	25,000,000.00		50,000,000.00	
其他流动资产	山东高速德建建筑科技股份有限公司	19,381,436.30		34,768,790.00	
其他流动资产	山东高速东绕城高速公路有限公司	35,041,487.98		55,550,535.40	
其他流动资产	山东高速东绕城许港高速公路有限公司	42,238,931.37		11,088,562.69	
其他流动资产	山东高速高商公路有限公司	50,818,287.20			
其他流动资产	山东高速济北公路有限公司	62,284,285.05			
其他流动资产	山东高速济德公路有限公司	43,762,174.66			
其他流动资产	山东高速济微公路有限公司	72,225,478.62			
其他流动资产	山东高速临滕公路有限公司	84,237,099.92			
其他流动资产	山东高速路桥工程有限公司	8,537,668.86			

其他流动资产	山东高速沈海高速公路有限公司	64,333,251.76			
其他流动资产	山东高速舜通路桥工程有限公司	24,333,530.04		7,666,735.00	
其他流动资产	山东高速新材料科技有限公司	20,000,000.00			
其他流动资产	山东高速信联科技股份有限公司	93,886,872.84		94,979,656.20	
其他流动资产	山东高速云科产业发展有限公司	5,630,229.69		9,999,520.97	
其他流动资产	山东鲁桥建材有限公司	4,102,045.56		19,276,298.76	
其他流动资产	山东省高速养护集团有限公司	1,251,379.50		9,800,000.00	
其他流动资产	山东省路桥集团科技发展有限公司	4,076,579.00			
其他流动资产	山东省路桥集团有限公司	4,404,175.13		12,555,487.19	
其他流动资产	山东省路桥集团装备科技有限公司	33,129,317.01		3,255,440.07	
其他流动资产	山东水总有限公司	3,200,000.00			
其他流动资产	山东舜都路桥工程有限公司	1,210,000.00		6,304,692.68	
其他流动资产	山东泰东公路工程有限公司	33,562,623.29		5,306,630.64	
其他流动资产	山东筑畅建材有限公司	16,500,000.00		22,700,000.00	
其他流动资产	天津北清电力智慧能源有限公司	215,328,472.21			
其他流动资产	中铁隆工程集团有限公司	13,076,104.39		12,976,447.76	
其他流动资产	山东高速工程建设集团有限公司			500,000.00	
其他流动资产	山东省鲁桥市政工程有限公司			6,392,539.59	
其他流动资产	山东省公路桥梁建设集团有限公司			11,100,000.00	

其他流动资产	山东高速沥青有限公司			100,147,222.21	
其他流动资产	山东高速齐鲁建设集团有限公司			12,780,000.00	
其他流动资产	山东高速济南绕城西线公路有限公司			12,497,540.28	
其他流动资产	山东高速明董公路有限公司			66,671,341.32	
其他流动资产	山东高速岚山疏港高速公路有限公司			3,500,000.00	
其他流动资产	山高供应链（济南）有限公司			20,012,631.91	

(2). 应付项目

√适用 □不适用

单位：元 币种：人民币

项目名称	关联方	期末账面余额	期初账面余额
应付票据	广西港融轨道交通设备有限公司	6,000,000.00	
应付票据	济南鑫岳新型道路材料研发有限公司		500,000.00
应付票据	山东高速材料科技有限公司		9,782,940.00
应付票据	山东高速工程检测有限公司		5,379,540.68
应付票据	山东高速工程建设集团有限公司		12,260,000.00
应付票据	山东高速新材料科技有限公司	11,000,000.00	6,000,000.00
应付票据	山东杰瑞交通服务开发有限公司	2,500,000.00	
应付票据	山东省高速养护集团有限公司	2,050,274.10	41,673,578.65
应付票据	山东省公路桥梁建设集团有限公司		11,636,000.00
应付票据	山东省交通规划设计院集团有限公司	1,525,000.00	
应付票据	山东省路桥集团有限公司		120,416,314.16
应付票据	山东水总有限公司	2,000,000.00	
应付账款	安徽建工水利开发投资集团有限公司	64,016,238.60	4,920,465.73
应付账款	北京中软国际信息技术有限公司	1,678,031.67	
应付账款	高平市水务发展有限公司	5,023,899.62	

应付账款	广西港融轨道交通设备有限公司	2,678,571.94	
应付账款	湖南省第五工程有限公司	54,519,802.84	1,111,755.63
应付账款	济南鑫岳新型道路材料研发有限公司	13,885,176.11	19,612,551.61
应付账款	济宁市鸿翔公路勘察设计研究院有限公司	112,465.00	9,900.00
应付账款	临沂国控正晨信息科技有限公司	540,545.10	
应付账款	龙口港集团铁路有限公司	4,584,536.87	
应付账款	山东百廿慧通工程科技有限公司	5,995,959.26	4,569,696.76
应付账款	山东鼎讯智能交通股份有限公司	30,320,122.93	
应付账款	山东东方路桥建设有限公司	287,258.80	2,585,329.20
应付账款	山东高速奥维俊杉汽车供应链管理有限公司	7,284.15	7,284.15
应付账款	山东高速材料科技有限公司	16,336,723.54	62,066,046.13
应付账款	山东高速材料数字科技有限公司	8,293,877.21	2,600,230.46
应付账款	山高资产运营服务（山东）有限公司		203,185.38
应付账款	山东高速德州发展有限公司		200.00
应付账款	山东高速服务开发集团有限公司	97,581.93	93,297.93
应付账款	山东高速高广公路有限公司		303,487.94
应付账款	山东高速高新材料科技有限公司		158,470.20
应付账款	山东高速高新科技投资有限公司	4,572,212.05	2,374,112.29
应付账款	山东高速工程检测有限公司	30,786,847.93	8,959,662.68
应付账款	山东高速工程建设集团有限公司	144,224,524.55	626,555.18
应付账款	山东高速工程项目管理有限公司	28,463,996.50	12,625,661.90
应付账款	山东高速工程咨询集团有限公司	296,310.00	296,310.00
应付账款	山东高速公路发展有限公司	3,670,027.86	2,032,962.44
应付账款	山东高速公路工程有限公司	289,984.79	289,984.79
应付账款	山东高速供应链集团有限公司		6,016,116.16

应付账款	山东高速海纳（青岛）科技有限公司	52,492.63	247,565.83
应付账款	山东高速菏泽发展有限公司		28,830.31
应付账款	山东高速鸿林工程技术有限公司	33,831,298.00	6,405,987.51
应付账款	山东高速环境科技有限公司	818,824.75	2,196,179.97
应付账款	山东高速集团四川乐自公路有限公司	1,953,000.00	
应付账款	山东高速集团有限公司	155,292,304.15	152,714,714.05
应付账款	山东高速济南发展有限公司	81,124.79	9,871,859.21
应付账款	山东高速济宁发展有限公司		93,683.79
应付账款	山东高速建材有限公司	3,670,000.00	
应付账款	山东高速建设科技有限公司	1,773,901.17	385,973.07
应付账款	山东高速交通工程有限公司		21,276.00
应付账款	山东高速交通建设集团有限公司	16,495,446.95	24,423,756.87
应付账款	山东高速交通科技有限公司		74,238.51
应付账款	山东高速科苑生态发展有限公司	13,356,417.36	200,000.00
应付账款	山东高速矿业有限公司		971,971.55
应付账款	山东高速篮球俱乐部有限公司		2,700,000.00
应付账款	山东高速沥青有限公司	74,131,824.02	125,202,041.68
应付账款	山东高速聊城产业开发有限公司	2,903,686.31	2,971,203.41
应付账款	山东高速鲁西南产业开发有限公司	1,238,791.66	2,281,506.33
应付账款	山东高速路桥集团股份有限公司	526,847.89	526,847.89
应付账款	山东高速路桥装备工程有限公司	128,037.25	128,037.25
应付账款	山东绿色技术发展有限公司		1,756,032.04
应付账款	山东高速绿色生态发展有限公司	9,962,245.25	6,442,761.03
应付账款	山东高速齐鲁机电工程有限公司	917,194.20	917,194.20
应付账款	山东高速齐鲁建设集团设备安装有限公司	5,867,500.04	
应付账款	山东高速齐鲁建设集团有限公司	30,700,060.89	25,310,212.64

应付账款	山东高速千方国际科技有限公司	2,690,748.28	4,562,552.00
应付账款	山东高速青岛发展有限公司		539,555.99
应付账款	山东高速青岛物业管理有限公司	2,275,650.15	1,593,228.79
应付账款	山东高速仁和物业发展有限公司	596,373.88	44,415.00
应付账款	山东高速日照供应链服务有限公司		2,992.00
应付账款	山东高速日照建设有限公司	860,854.02	2,569,030.41
应付账款	山东高速融媒体中心有限公司	1,736,503.31	3,958.40
应付账款	山东高速生物工程有限公司		16,525.71
应付账款	山东高速石化有限公司	365,969.01	365,969.01
应付账款	山东高速舜通路桥工程有限公司	2,498,804.68	
应付账款	山东高速泰安发展有限公司		118,219.20
应付账款	山东高速通信技术有限公司	2,230,371.06	
应付账款	山东高速潍坊发展有限公司		200.00
应付账款	山东高速文化科技有限公司	10,225.22	
应付账款	山东高速物业服务发展集团有限公司	4,219,888.01	1,969,777.35
应付账款	山东高速新材料集团有限公司	8,043,419.47	186,004.34
应付账款	山东高速新材料科技有限公司	63,863,769.92	46,248,951.17
应付账款	山东高速新能源开发有限公司	151,380.48	
应付账款	山东高速新实业开发集团有限公司	1,892,092.42	1,892,092.42
应付账款	山东高速信联科技股份有限公司	4,366,225.87	3,351,324.52
应付账款	山东高速信联支付有限公司		7,888,498.48
应付账款	山东高速烟台发展有限公司		66,881.68
应付账款	山东高速云南发展有限公司		38,732.31
应付账款	山东高速植生科技有限公司	353,736.00	
应付账款	山东高速智慧城市服务有限公司	974,308.18	188,555.93

应付账款	山东高速置业发展有限公司		0.02
应付账款	山东高速综合能源服务有限公司	1,010,000.00	1,316,600.00
应付账款	山东环保产业集团有限公司	92,000.00	
应付账款	山东交建新材料技术有限公司	1,530,934.24	944,924.55
应付账款	山东杰瑞交通服务开发有限公司	7,809,340.00	14,540,820.00
应付账款	山东临港疏港轨道交通有限公司	2,703,097.50	
应付账款	山东鲁畅高速公路服务区管理有限公司	1,314,846.00	
应付账款	山东鲁南交通设施工程有限公司		807.69
应付账款	山东鲁桥建设有限公司	6,126,499.59	
应付账款	山东旗帜信息有限公司	14,028,865.27	
应付账款	山东山高新产业服务有限公司	390.10	
应付账款	山东省滨州市公路工程监理咨询有限公司	1,513,530.00	1,513,530.00
应付账款	山东省高速养护集团有限公司	378,040,510.91	241,379,872.88
应付账款	山东省公路桥梁建设集团有限公司	348,329,938.26	123,649,047.53
应付账款	山东省交通工程监理咨询有限公司	16,202,316.08	3,224,427.53
应付账款	山东省交通规划设计院集团有限公司	170,329,252.79	28,899,898.84
应付账款	山东省路桥工程设计咨询有限公司		479,476.00
应付账款	山东省路桥集团（烟台）基础设施建设有限公司	7,400,088.71	
应付账款	山东省路桥集团菏泽建设有限公司	1,662,485.33	4,345,492.07
应付账款	山东省路桥集团有限公司	3,472,636,447.09	2,678,824,678.94
应付账款	山东省路桥集团装备科技有限公司	6,358,161.00	
应付账款	山东省直机关住宅建设发展有限责任公司	3,440,000.00	
应付账款	山东水总有限公司	5,190,563.96	10,190,563.96
应付账款	陕西有色建设有限公司	1,689,628,751.41	
应付账款	四川隆建工程顾问有限公司	51,900.00	63,438.00
应付账款	四川茂荣建设工程有限公司	6,527,699.73	
应付账款	四川省第十五建筑有限公司	11,809,780.92	27,824,459.82

应付账款	西安建工交建集团有限公司	135,697,523.60	135,697,523.60
应付账款	烟台市铁路建设管理局	97,562,800.00	97,562,800.00
应付账款	银丰智慧物业服务集团有限公司		253,725.84
应付账款	中国水利水电第四工程局有限公司	101,537,815.97	111,657,425.44
应付账款	中建三局集团有限公司	61,038,404.19	61,038,404.19
应付账款	中铁四局集团有限公司	191,433,527.30	177,392,458.47
预收款项	北京共建恒业通信技术有限公司	103,290.60	
预收款项	高速骨干网（山东）物流科技有限公司		336,000.00
预收款项	齐鲁天地供应链（山东）有限责任公司		891,049.30
预收款项	山东东方路桥建设有限公司	130,093.00	4,011,475.04
预收款项	山东高速材料科技有限公司		43,690.00
预收款项	山东高速产业发展有限公司		530.97
预收款项	山东高速公路工程有限公司		81,135.94
预收款项	山东高速供应链集团有限公司		3,898,639.48
预收款项	山东高速湖北养护科技有限公司		98,980.62
预收款项	山东高速交通建设集团有限公司		754,982.54
预收款项	山东高速林产供应链有限公司		1,179,468.08
预收款项	山东高速生物工程有限公司	1,110.00	1,110.00
预收款项	山东高速石化有限公司		109,887.84
预收款项	山东高速物流集团有限公司		57,119.97
预收款项	山东高速信联科技股份有限公司	25,810.40	57,826.29
预收款项	山东国合产业技术研究院有限公司		104,382.53
预收款项	山东绿色技术发展有限公司	230,752.29	235,955.68
预收款项	山东满易物流科技有限公司	5,096.85	
预收款项	山东省高速养护集团有限公司	153,890.33	52,961.65
预收款项	山东省交通工程监理咨询有限公司	322,797.64	

预收款项	山东省交通规划设计院集团有限公司	29,357.80	
预收款项	山东省路桥集团有限公司	13,224.41	
预收款项	山东泰东公路工程有限公司		577,307.18
预收款项	山高供应链（济南）有限公司		86,763.01
预收款项	山高供应链产业服务（山东）有限公司		18,015.37
合同负债	高速骨干网（山东）物流科技有限公司	23,559.28	37,722.58
合同负债	湖南省第五工程有限公司	1,747,108.77	
合同负债	济宁市鸿翔公路勘察设计研究院有限公司	48,147.32	48,147.32
合同负债	龙口港集团铁路有限公司	939,266.29	
合同负债	山东东方路桥建设有限公司	63,332.42	46,556.60
合同负债	山东东青公路有限公司		5,224,641.62
合同负债	山东高速材料科技有限公司		5,660.38
合同负债	山东高速德州发展有限公司		200.00
合同负债	山东高速东绕城高速公路有限公司		246,129.00
合同负债	山东高速东绕城许港高速公路有限公司		2,031,670.00
合同负债	山东高速董沈高速公路有限公司		316,988.00
合同负债	山东高速服务开发集团有限公司	367,815.92	
合同负债	山东高速高广公路有限公司	17,274.34	2,987.90
合同负债	山东高速工程设计有限公司	31,912.26	69,020.34
合同负债	山东高速公路发展有限公司	210,637.17	
合同负债	山东高速基础设施建设有限公司	263,112.34	
合同负债	山东高速集团四川乐自公路有限公司		0.93
合同负债	山东高速集团有限公司	1,722,490.30	1,122,252.00
合同负债	山东高速济高高速公路有限公司		4,159,025.00
合同负债	山东高速济潍高速公路有限公司	66,683.19	75,352.00
合同负债	山东高速交通建设集团有限公司		326,469.74
合同负债	山东高速岚山疏港高速公路有限公司		2,748,845.95

合同负债	山东高速尼罗投资发展有限公司	34,404.29	34,404.29
合同负债	山东高速青岛发展有限公司	394,442.93	539,555.99
合同负债	山东高速青岛公路有限公司		10,223.45
合同负债	山东高速石化有限公司	118,127.44	
合同负债	山东高速投资控股有限公司		57,735.85
合同负债	山东高速潍坊发展有限公司		200.00
合同负债	山东高速物流集团有限公司	35,840.71	81,153.72
合同负债	山东高速物业管理有限公司	275,229.36	
合同负债	山东高速新材料科技有限公司	13,698.11	13,698.11
合同负债	山东高速新实业开发集团有限公司	642,201.83	
合同负债	山东高速新台高速公路有限公司		1,740.00
合同负债	山东高速信联科技股份有限公司	707,547.17	5,559,631.40
合同负债	山东高速云南发展有限公司		62,011.67
合同负债	山东高速枣庄发展有限公司		60,570.00
合同负债	山东高速置业发展有限公司		0.02
合同负债	山东临港疏港轨道交通有限公司		12,889.13
合同负债	山东满易物流科技有限公司	10,906.17	10,906.17
合同负债	山东省高速养护集团有限公司		1,866,785.55
合同负债	山东省公路桥梁建设集团有限公司	16,512.12	
合同负债	山东省交通工程监理咨询有限公司	90,895.90	22,783.48
合同负债	山东省路桥集团有限公司	53,303.19	7,190,116.48
合同负债	山高齐鲁畅赢（济南）基础设施投资合伙企业（有限合伙）	980,511.31	917,032.08
合同负债	四川省第十五建筑有限公司	5,336,164.69	
合同负债	中铁高速物流（山东）有限公司		180,890.39
其他应付款	滨州市公路勘察设计院有限公司	10,000.00	

其他应付款	东营联合石化有限责任公司		50,000.00
其他应付款	国能电力技术工程有限公司	1,263,858.74	1,137,793.73
其他应付款	湖南高速投资控股有限公司	162,678,822.64	
其他应付款	汇泰控股集团股份有限公司	8,411,102.75	
其他应付款	井冈山诺橙创业投资合伙企业（有限合伙）	9,000.00	
其他应付款	康佳集团股份有限公司	231,419,936.99	227,080,891.25
其他应付款	临沂国控正晨信息科技有限公司	186,988.76	
其他应付款	龙口港集团铁路有限公司	4,415,972.23	4,415,972.23
其他应付款	龙口港集团有限公司	24,621,590.40	24,621,590.40
其他应付款	齐鲁天地供应链（山东）有限责任公司		45,469.00
其他应付款	山东东方路桥建设有限公司	550,000.00	738,000.00
其他应付款	山东东青公路有限公司	3,000.00	
其他应付款	山东高速奥维俊杉汽车供应链管理有限公司	20,000.00	20,000.00
其他应付款	山东高速滨州发展有限公司	126,580.37	73,879.41
其他应付款	山东高速材料数字科技有限公司	1,164,540.03	999,329.33
其他应付款	山东高速城投绕城高速公路有限公司	79.00	
其他应付款	山东高速服务开发集团有限公司	2,941,768.98	101,344.70
其他应付款	山东高速高广公路有限公司	91.00	7,672.34
其他应付款	山东高速高新材料科技有限公司		2,000,000.00
其他应付款	山东高速高新科技投资有限公司	100,000.00	150,000.00
其他应付款	山东高速工程检测有限公司	2,159,464.59	3,630,808.67
其他应付款	山东高速工程建设集团有限公司	4,190,023.41	2,654,499.67
其他应付款	山东高速工程设计有限公司	5,000.00	
其他应付款	山东高速工程项目管理有限公司	423,438.13	1,119,182.37
其他应付款	山东高速公路发展有限公司	10,284,228.69	58,338,937.72
其他应付款	山东高速供应链集团有限公司	10,000.00	10,000.00

其他应付款	山东高速鸿林工程技术有限公司	71,859.83	71,859.83
其他应付款	山东高速基础设施建设有限公司	1,203.00	
其他应付款	山东高速集团四川建设开发有限公司	50,000.00	
其他应付款	山东高速集团有限公司	1,635,015,996.30	1,654,419,724.10
其他应付款	山东高速济南绕城西线公路有限公司	503.00	
其他应付款	山东高速济南投资建设有限公司		17,399,762.31
其他应付款	山东高速建设科技有限公司	136,065.80	146,065.80
其他应付款	山东高速交通工程有限公司	20,000.00	894,599.00
其他应付款	山东高速交通建设集团有限公司	75,000.00	
其他应付款	山东高速科苑生态发展有限公司	66,728.00	172,335.00
其他应付款	山东高速沥青有限公司		1,000,000.00
其他应付款	山东高速临枣至枣木公路有限公司	61,337.00	61,305.00
其他应付款	山东高速龙青公路有限公司	7,828.81	7,544.81
其他应付款	山东高速鲁西南产业开发有限公司	112,000.00	185,908.15
其他应付款	山东绿色技术发展有限公司		45,240.00
其他应付款	山东高速齐鲁机电工程有限公司	50,000.00	
其他应付款	山东高速齐鲁建设集团设备安装有限公司		10,000.00
其他应付款	山东高速齐鲁建设集团有限公司	50,000.60	100,000.60
其他应付款	山东高速青岛物业管理有限公司	706,294.62	1,471,042.73
其他应付款	山东高速全过程项目管理有限公司	20,000.00	
其他应付款	山东高速仁和物业发展有限公司	147,327.45	140,443.81
其他应付款	山东高速日照供应链服务有限公司		10,000.00
其他应付款	山东高速日照建设有限公司	90,000.00	70,000.00
其他应付款	山东高速融媒体中心有限公司	173,650.33	
其他应付款	山东高速四川产业发展有限公司	17,004,720.00	
其他应付款	山东高速通信技术有限公司	3,400.00	

其他应付款	山东高速潍日公路有限公司	816,325.00	816,325.00
其他应付款	山东高速文化科技有限公司	1,580.00	
其他应付款	山东高速物流集团有限公司	81,880.44	81,880.44
其他应付款	山东高速物业服务发展集团有限公司	1,022,096.86	100,000.00
其他应付款	山东高速物业管理有限公司	666,676.32	1,816.32
其他应付款	山东高速西城置业有限公司		78,340.16
其他应付款	山东高速新材料集团有限公司	20,331.00	
其他应付款	山东高速新材料科技有限公司	148,466.00	150,000.00
其他应付款	山东高速新动能科技咨询有限公司		223,890.10
其他应付款	山东高速新能源开发有限公司	50,000.00	
其他应付款	山东高速信联科技股份有限公司	8,379,058.75	130,930.00
其他应付款	山东高速信联支付有限公司	5,680,266.96	5,811,560.40
其他应付款	山东高速智慧城市服务有限公司	1,512,376.59	1,286,823.15
其他应付款	山东环保产业集团有限公司	20,000.00	75,990.00
其他应付款	山东汇泰混凝土有限公司		900,412.94
其他应付款	山东交建新材料技术有限公司	76,000.00	76,000.00
其他应付款	山东鄄菏高速公路有限公司	297.00	
其他应付款	山东临港疏港轨道交通有限公司		754,468.39
其他应付款	山东满易物流科技有限公司	2,000.00	
其他应付款	山东旗帜信息有限公司	31,650.00	
其他应付款	山东省高速养护集团有限公司	3,682,438.46	22,190,413.17
其他应付款	山东省公路桥梁检测中心有限公司	70,000.00	950,000.00
其他应付款	山东省公路桥梁建设集团有限公司	5,626,944.76	5,477,710.83
其他应付款	山东省交通工程监理咨询有限公司	209,803.93	395,023.93
其他应付款	山东省交通规划设计院集团有限公司	940,280.59	897,350.59
其他应付款	山东省路桥集团有限公司	71,307,022.65	141,384,283.28

其他应付款	山东省路桥集团装备科技有限公司	344,540.28	
其他应付款	山东水总有限公司	71,550.00	71,550.00
其他应付款	山东泰东公路工程有限公司		35,133.03
其他应付款	山东铁路投资控股集团有限公司	1,516,346,600.00	1,516,348,633.94
其他应付款	山东中岚铁路运营有限公司		82,337,417.32
其他应付款	山高供应链（济南）有限公司	94,614.18	
其他应付款	山高供应链产业服务（山东）有限公司	83,942.90	
其他应付款	深圳中然私募股权投资基金管理有限公司	475,762.74	
其他应付款	四川茂荣建设工程有限公司	844,500.00	
其他应付款	西安建工交建集团有限公司	135,037.74	102,000.00
其他应付款	烟台百江源企业管理中心（有限合伙）	18,742,077.41	18,742,077.41
其他应付款	烟台丰清泰投资中心（有限合伙）	8,363,064.20	8,363,064.20
其他应付款	烟台清江川企业管理中心（有限合伙）	533,240.56	533,240.56
其他应付款	烟台清润源企业管理中心（有限合伙）	7,687,616.32	7,687,616.32
其他应付款	云南山高投资发展有限公司	23,875.85	
其他应付款	中工武大能源建设投资（湖北）有限公司		150,000.00
其他应付款	中国山东对外经济技术合作集团有限公司		84,480.00
其他应付款	中建三局集团有限公司	3,150,075.69	
其他应付款	中铁高速物流（山东）有限公司	10,000.00	10,000.00
其他应付款	中铁四局集团有限公司	1,451,000.00	
应付股利	安徽建工水利开发投资集团有限公司	3,561,187.00	1,830,318.00
应付股利	滨州北海国有资产运营管理有限公司	51,517,615.86	51,517,615.86
应付股利	道隧集团工程有限公司	1,153,769.80	
应付股利	阜南县农业投资有限公司	1,502,813.32	
应付股利	湖南省第五工程有限公司	784,547.14	540,366.12
应付股利	华润环保水务有限公司	2,780,418.88	1,068,120.47
应付股利	莱州金州投资有限责任公司	10,518,911.06	4,753,132.36
应付股利	莱州市城市投资发展有限公司	3,496,308.32	843,908.75

应付股利	宁波前萃海丰投资管理合伙企业（有限合伙）	2,959,735.92	2,959,735.92
应付股利	宁波与新环保科技有限公司	30,670,602.49	33,610,602.49
应付股利	蓬溪县金桥投资发展有限责任公司	1,835,186.77	
应付股利	平安银行股份有限公司	14,760,821.97	
应付股利	山东铁路投资控股集团有限公司	54,473,221.22	61,473,221.22
应付股利	四川茂荣建设工程有限公司	37,570.33	
应付股利	四川深蓝环保科技有限公司	9,175.93	
应付股利	四川省第十五建筑有限公司	2,653.21	1,905.75
应付股利	四川省生态环保产业集团有限责任公司	3,050,943.59	2,159,218.42
应付股利	肃北蒙古族自治县城市建设投资有限责任公司	3,922,817.32	
应付股利	武汉盘龙水务建设投资发展有限公司	4,030,009.59	2,314,574.12
应付股利	中国水利水电第四工程局有限公司	1,838.82	1,409.58
应付股利	中建三局集团有限公司	8,338,380.65	4,629,148.25
应付股利	中铁二十三局集团轨道交通工程有限公司	41,705,645.88	56,953,890.00
应付股利	中铁四局集团有限公司	2,485,366.09	2,531.73
一年内到期的非流动负债	山东高速集团有限公司	23,045,087.52	5,325,643.14
其他流动负债	山东高速材料科技有限公司	3,902,639.66	
其他流动负债	山东旗帜信息有限公司	500,000.00	
长期应付款	山东高速集团有限公司	1,508,691,397.10	1,699,256,600.58

(3). 其他项目

☐适用 ☒不适用

7、 关联方承诺

☐适用 ☒不适用

8、 其他

☒适用 ☐不适用

2024 年 4 月，本公司以对价 415,062,800 元购买山东高速四川产业发展有限公司持有的子公司泸州东南高速公路发展有限公司 20%股权，对泸州东南高速公路发展有限公司的持股比例由 80%增长为 100%。

十六、 股份支付

1、 各项权益工具

√适用 □不适用

数量单位：股 金额单位：元 币种：人民币

授予对象类别	本期授予		本期行权		本期解锁		本期失效	
	数量	金额	数量	金额	数量	金额	数量	金额
管理人员及骨干人员			10,349,838.00	24,425,617.68			1,172,652.00	2,767,458.72
管理人员及骨干人员			1,333,560.00	6,721,142.40			1,344,600.00	6,776,784.00
合计			11,683,398.00	31,146,760.08			2,517,252.00	9,544,242.72

期末发行在外的股票期权或其他权益工具

√适用 □不适用

授予对象类别	期末发行在外的股票期权		期末发行在外的其他权益工具	
	行权价格的范围	合同剩余期限	行权价格的范围	合同剩余期限
管理人员及骨干人员	2.36	0 个月		
管理人员及骨干人员	5.04	3 个月		

其他说明

无

2、 以权益结算的股份支付情况

√适用 □不适用

单位：元 币种：人民币

授予日权益工具公允价值的确定方法	Black-Scholes 模型
授予日权益工具公允价值的重要参数	预期期限、预期波动率、股息率、无风险收益率、行权价格、股票的市场价格、期权价值
可行权权益工具数量的确定依据	根据可行权职工人数等做最佳估计
本期估计与上期估计有重大差异的原因	无
以权益结算的股份支付计入资本公积的累计金额	91,671,206.37

其他说明：

无

3、以现金结算的股份支付情况

☐适用 ☒不适用

4、本期股份支付费用

☒适用 ☐不适用

单位：元币种：人民币

授予对象类别	以权益结算的股份支付费用	以现金结算的股份支付费用
管理人员及骨干人员	1,229,006.37	
合计	1,229,006.37	

其他说明

无

5、股份支付的修改、终止情况

☐适用 ☒不适用

6、其他

☐适用 ☒不适用

十七、承诺及或有事项

1、重要承诺事项

☐适用 ☒不适用

2、或有事项

(1). 资产负债表日存在的重要或有事项

☒适用 ☐不适用

①2021年4月8日，道隧集团工程有限公司(以下简称“道隧集团”)与本公司子公司肃北蒙古族自治县康润水务有限公司(以下简称“肃北康润”)发生建设工程合同纠纷，道隧集团向甘肃省酒泉市中级人民法院提起诉讼，请求肃北康润支付已完成工程的剩余价款17,000万元，支付材料、设备等款1,000万元，肃北康润承担因违约给道隧集团造成的损失5,000万元，合计23,000万元。冻结肃北康润在中国农业发展银行敦煌市支行的银行存款7,536,611.35元，冻结期限为2023年6月12日至2024年6月12日。

同时，针对质量和其他违约问题，肃北康润于2021年6月8日向酒泉市中级人民法院提交民事反诉状提出反诉，反诉请求道隧集团返还工程款、支付工程质量缺陷修复费用、支付工程进度违约金等合计26,323.02万元。2023年6月25日，法院就本诉工程款部分内容作出先行判决，肃北康润需支付道隧集团工程款36,938,342.79元，材料设备款16,480,770.85元，垫付费用1,273,073元，驳回肃北康润除工程质量修复费用外的其他反诉请求。肃北康润和道隧集团均提出上诉。

2024年1月24日，甘肃省高级人民法院二审以工程质量问题能否修复合格应当作为工程价款的支付条件，裁定撤销原判、发回重审。2024年1月29日，酒泉市中级人民法院就反诉工程质量

索赔部分内容作出判决，判决道隧集团需支付肃北康润工程修复费用5,819,331.27元（泵房、蓄水池）、鉴定费2,099,580元，对于已经其他鉴定出质量缺陷但未能作出质量返修方案的工程主体结构部分（管道基础管沟、管道管材及施工）告知可以另行处理，对于新发现工程质量告知可以另行处理，驳回其余对修复费用的反诉请求。2024年2月18日，肃北康润和道隧集团均就反诉工程质量判决提起上诉，2024年4月30日，甘肃省高级人民法院作出裁定，撤销酒泉市中级人民法院就反诉工程质量索赔部分内容作出的判决，本案发回甘肃省酒泉市中级人民法院重审，2024年5月8日，本诉工程款纠纷部分重审阶段的一审进行了第一次开庭审理，庭上法官表示本诉案将中止审理，待反诉案件退回中院后，两案进行合并审理。现两案尚未作出终审判决，因此对本案可能发生的损失或收益的可能性及金额暂无法作出预估。

②2020年11月20日，本公司下属企业济南畅赢金程股权投资合伙企业（有限合伙）（转让方，简称“畅赢金程”）与深圳市人才安居集团有限公司（受让方，简称“安居集团”）、恒大地产集团有限公司签订《关于恒大地产集团有限公司的股权转让协议》，畅赢金程将持有的恒大地产集团有限公司1.1759%股权转让给受让方，股权转让价款为50亿元。根据《股权转让协议》约定，受让方将对应的恒大地产集团股权质押给畅赢金程作为担保，分三期支付转让款，自协议签订之日起至实际支付日止按照1年期贷款市场报价利率（LPR）3.85%支付利息，第三期股权转让款支付截止日期为2021年11月19日。《股权转让协议》另外约定，受让方逾期支付款项的，应向转让方支付逾期付款违约金，逾期付款违约金以逾期应付款为基数，自逾期之日起至实际付款日止按LPR的2倍计算。协议生效后，畅赢金程已依约将标的股权过户至安居集团名下，安居集团已按约定将标的股权出质于畅赢金程，并支付了前两期股权转让款30亿元及利息。在支付上述款项后，安居集团未按照合同约定履行后续付款义务，畅赢金程多次催要无果，根据约定向中国国际经济贸易仲裁委员会（以下简称“贸仲”）提起仲裁，请求裁决安居集团支付《股权转让协议》约定的第三期股权转让款本金20亿元及其利息、违约金。2022年2月23日，贸仲已受理本案，并通知申请人与被申请人双方指定仲裁员。贸仲于2022年10月14日、2023年2月16日、5月16日、8月16日、11月16日、2024年2月26日，先后五次作出书面通知，因仲裁程序进行的需要，仲裁庭无法在《仲裁规则》规定的期限内作出裁决，经仲裁院院长研究同意本案裁决作出期限延长至2024年3月16日。贸仲于2024年3月15日作出（2024）中国贸仲京裁字第0783号《裁决书》，裁决人才安居集团向畅赢金程支付股权转让款本金人民币2,000,000,000元并支付股权转让款利息、逾期付款违约金、本案仲裁费及申请人因本案发生的其他相关费用。贸仲作出《裁决书》后，畅赢金程已向深圳中院申请强制执行，并于2024年4月28日收到深圳中院（2024）粤03执913号《案件受理通知书》，畅赢金程于2024年6月18日收到深圳中院送达的《应诉通知书》及安居集团《不予执行仲裁裁决申请书》等文件，获悉安居集团向深圳中院申请不予执行贸仲《裁决书》，深圳中院已于2024年6月13日立案受理。

③如“附注七、27商誉”所述，本公司2021年11月收购毅康科技51%股权，将其纳入合并范围。根据本公司与交易对手方签订的股权投资协议中的业绩承诺与补偿条款：

增资完成后，各方约定2021年1月1日至2025年12月31日为业绩承诺期，原股东承诺目标公司2021年、2022年、2023年、2024年及2025年实现净利润分别不低于3.4亿元、3.8亿元、4.1亿元、4.4亿元、4.9亿元。原股东承诺保证业绩承诺实现，如毅康科技当年实现净利润达到当年承

诺净利润的80%（含80%），则次年暂无需对上一年度进行补偿，待业绩承诺期届满时且相应审计报告出具之日起60日内一次性进行现金补偿；如毅康科技任一年度当年实现净利润未达到当年承诺净利润的80%，则原股东应在业绩承诺年度审计报告出具之日起60日内以现金方式向本公司进行补偿。业绩承诺期满时，如毅康科技未完成业绩承诺期内承诺业绩总和，需对增资价格进行调整，原股东需以优先分红方式向本公司进行现金补偿。

截至本报告日，根据毅康科技经审计的2024年度财务报表，毅康科技未能达到2024年度的业绩承诺指标，需补偿136,644,541.90元。

(2). 公司没有需要披露的重要或有事项，也应予以说明：

☐适用 ☒不适用

3、 其他

☐适用 ☒不适用

十八、 资产负债表日后事项

1、 重要的非调整事项

☐适用 ☒不适用

1、 利润分配情况

☐适用 ☐不适用

单位：元 币种：人民币

拟分配的利润或股利	2,037,874,030.50
经审议批准宣告发放的利润或股利	2,037,874,030.50

2、 销售退回

☐适用 ☒不适用

3、 其他资产负债表日后事项说明

☐适用 ☒不适用

十九、 其他重要事项

1、 前期会计差错更正

(1). 追溯重述法

☐适用 ☒不适用

(2). 未来适用法

☐适用 ☒不适用

2、重要债务重组

☐适用 ☒不适用

3、资产置换

(1). 非货币性资产交换

☐适用 ☒不适用

(2). 其他资产置换

☐适用 ☒不适用

4、年金计划

☐适用 ☒不适用

5、终止经营

☐适用 ☒不适用

6、分部信息

(1). 报告分部的确定依据与会计政策

☒适用 ☐不适用

本集团的报告分部是提供不同产品或服务、或在不同地区经营的业务单元。由于各种业务或地区需要不同的技术和市场战略，因此，本集团分别独立管理各个报告分部的生产经营活动，分别评价其经营成果，以决定向其配置资源并评价其业绩。基于管理的目的，本集团根据服务和产品类别及各业务分部的发展划分六个报告分部。

分部间转移价格参照向第三方销售所采用的价格确定。

资产根据分部的经营以及资产的所在位置进行分配，负债根据分部的经营进行分配，间接归属于各分部的费用按照收入比例在分部之间进行分配。

(1). 报告分部的财务信息

√适用 □不适用

单位：元 币种：人民币

项目	山东地区	河南地区	湖南地区	湖北地区	四川地区	铁路运输及物流	工程材料制造	投资运营	贸易	工程施工	信息产业	其他	PPP 建造收入	分部间抵销	合计
营业收入	7,746,004,445.58	272,956,585.29	263,711,340.05	1,064,691,591.76	307,516,294.23	2,496,514,331.42	1,148,377,822.87	44,094,114.46	2,158,073,553.25	381,468,091.12	4,468,503,083.09	1,363,180,467.82	7,485,491,706.94	706,307,817.72	28,494,275,610.16
营业成本	3,743,305,837.20	141,516,424.39	185,762,729.50	469,252,648.71	176,135,707.34	2,265,808,037.74	903,889,411.29		1,869,400,418.90	427,485,991.24	3,419,321,135.50	1,064,675,979.95	7,485,491,706.94	1,083,779,661.02	21,068,266,367.68
利息收入	395,702,374.73	2,219,935.15	1,014,012.23	7,457,827.09	9,538,694.73	58,775,022.03	1,757,316.03	5,484,704.14	424,154,273.96	413,047.66	8,377,935.06	1,235,383.09		236,033,010.18	680,097,515.72
利息费用	1,397,073,712.10	29,002,537.27	166,735,489.11	118,264,055.09	112,267,763.38	67,951,298.23	16,302,942.37	177,935,636.72	388,375,345.07		52,808,157.96	4,569,935.92		373,443,349.31	2,157,843,523.91
利润总额	4,633,272,908.61	91,606,322.61	-107,570,991.11	458,519,401.68	54,191,547.43	384,482,326.27	176,625,666.31	416,618,710.80	25,177,227.30	20,394,377.41	451,058,313.02	213,342,903.85		1,454,634,209.99	5,363,084,504.19
资产总额	115,591,566,719.41	3,615,800,375.40	3,862,211,379.52	7,951,758,157.17	5,677,069,872.86	15,192,304,903.55	2,532,751,637.13	19,239,140,151.86	19,394,446,712.67	671,062,558.70	8,511,915,636.13	6,718,329,678.96		47,270,505,013.83	161,687,852,769.53

负债总额	68,826,500,520.67	1,477,018,404.58	5,222,701,673.08	3,878,313,138.69	3,681,272,872.16	8,511,259,757.77	1,407,480,497.04	7,473,184,354.91	15,209,129,327.32	470,554,161.23	5,601,002,673.47	4,228,909,671.91		21,595,406,778.12	104,391,920,274.71
补充信息															
折旧和摊销费用	2,280,217,929.94	89,164,246.36	116,999,826.59	344,468,847.47	137,917,370.05	368,647,077.81	40,288,232.42	2,072,486.62	100,688,305.32	210,839.00	188,709,676.59	17,671,372.86		-3,532,786.20	3,690,588,997.23
折旧和摊销以外的非现金费用															

(2). 公司无报告分部的，或者不能披露各报告分部的资产总额和负债总额的，应说明原因

☐适用 ☒不适用

(3). 其他说明

☐适用 ☒不适用

7、 其他对投资者决策有影响的重要交易和事项

☒适用 ☐不适用

(1) 根据山东高速股份有限公司于 2010 年 7 月 27 日与中国工商银行股份有限公司济南龙奥支行（原名为：中国工商银行股份有限公司济南山大路支行）签订的编号为 2010 年山大路质字第 0011 号的《最高额质押合同》，于 2016 年 10 月 18 日与中国工商银行股份有限公司济南龙奥支行签订的编号为 0160200031-2015 年山大（质）字 0037 号的《最高额质押合同》，山东高速股份有限公司以国道主干线京沪线（辅线）济南至莱芜段收费权作为质物，质物担保的主债权期间为 2010 年 7 月 27 日至 2031 年 12 月 31 日（包括该期间的起始日和届满日）。在此质押期间内，中国工商银行股份有限公司济南龙奥支行为山东高速股份有限公司提供最高余额为 276,662.40 万元的贷款。截至 2024 年 12 月 31 日，借款余额为 81,752.24 万元（包括：一年以内到期部分 12,577.27 万元和一年以上的部分 69,174.97 万元）。

(2) 山东高速股份有限公司于 2018 年 11 月 16 日与中国工商银行股份有限公司济南龙奥支行（原名为：中国工商银行股份有限公司济南山大路支行）签订的编号为 0160200031-2018 年山大（质）字 0017 号的《最高额质押合同》，山东高速股份有限公司以青银高速 K166+351 至 K106+351 作为质物，质物担保的主债权期间为 2018 年 11 月 13 日至 2038 年 12 月 31 日（包括该期间的起始日和届满日）。在此质押期间内，中国工商银行股份有限公司济南龙奥支行为山东高速股份有限公司提供最高余额为 500,000.00 万元的贷款，截至 2024 年 12 月 31 日借款余额为 300,629.26 万元（包括：一年以内到期部分 20,722.97 万元和一年以上的部分 279,906.29 万元）。

(3) 截至 2024 年 12 月 31 日，山东高速股份有限公司通过质押济南至青岛高速公路改扩建工程项目建成后济南至青岛高速公路（济青高速）的公路收费权及其项下全部收益，与国家开发银行山东省分行和中国农业银行股份有限公司济南和平支行的抵押贷款余额 840,058.00 万元（包括：一年以内到期部分 60,542.00 万元和一年以上的部分 779,516.00 万元），分别为：

2024 年 1 月 8 日和国家开发银行山东省分行签订的编号为 3710202301100001403 的《人民币资金借款合同》，质押济青高速 17.37% 的公路收费权，截至 2024 年 12 月 31 日贷款余额为 410,858.00 万元；

2017 年 11 月 2 日和中国农业银行股份有限公司济南和平支行签订的编号为 37010420170000752 的《中国农业银行股份有限公司固定资产借款合同》，质押济青高速 K322+236 段至 K318+015 段公路收费权，截至 2024 年 12 月 31 日贷款余额为 0.00 万元；于 2017 年 11 月 21 日和中国农业银行股份有限公司济南和平支行签订的编号为 37010420170000773 的《中国农业银行股份有限公司固定资产借款合同》，质押济青高速 K318+014 段至 K315+650 段公路收费权，截至 2024 年 12 月 31 日贷款余额为 7,000.00 万元；

山东高速股份有限公司分别于 2018 年 1 月 26 日、2018 年 1 月 30 日、2018 年 2 月 12 日、2018 年 5 月 16 日、2018 年 6 月 26 日、2018 年 7 月 23 日、2018 年 9 月 5 日、2018 年 9 月 17 日、2018 年 9 月 21 日和中国农业银行股份有限公司济南和平支行签订的编号为 37010420180000047、37010420180000050、37010420180000113、37100201500082936-7、37100201500082936-8、37100201500082936-9、37100201500082936-10、37100201500082936-11、37100201500082936-12 的《中国农业银行股份有限公司固定资产借款合同》，质押青银高速 K323+351 至 K247+351 段收费权，截至 2024 年 12 月 31 日贷款余额为 379,000.00 万元。

山东高速股份有限公司于 2020 年 10 月 23 日和中国农业银行股份有限公司济南和平支行签订的编号为 37100201500082936-14 的《中国农业银行股份有限公司固定资产借款合同》，质押济青高速 K246+867 段-K238+914 段公路收费权，截至 2024 年 12 月 31 日贷款余额为 2,100.00 万元。

山东高速股份有限公司 2021 年 01 月 29 日和中国农业银行股份有限公司济南和平支行签订的编号为 37100420210000541 的《中国农业银行股份有限公司固定资产借款合同》，质押济青高速 K246+867 段-K238+914 段公路收费权，截至 2024 年 12 月 31 日贷款余额为 41,100.00 万元。

(4) 山东高速股份有限公司于 2024 年 5 月 28 日与招商银行股份有限公司济南分行签订的编号为 531HT240527T000760 的《借款合同》和 531HT240527T00076001 的《质押合同》，质押物为山东高速股份有限公司持有的山东高速路网车流量数据，截至 2024 年 12 月 31 日贷款余额为 3,000.00 万元（包括：一年以内到期部分 3,000.00 万元）。

(5) 山东高速鲁铁实业发展有限公司 2020 年 5 月 11 日与中国民生银行股份有限公司签订编号为公借贷字第 ZH2000000051148 的《并购贷款借款合同》。合同条款内说明由鲁铁实业以编号 DB2000000039705《抵押合同》向贷款人提供抵押担保，抵押的财产为鲁铁实业的采矿权。截至 2024 年 12 月 31 日，借款余额为 9,500.00 万元（包括：一年以内到期部分 4,500.00 万元和一年以上的部分 5,000.00 万元）。

(6) 山东高速交通装备有限公司 2021 年 1 月 12 日与招商银行潍坊分行签订编号为 2021 年信字第 11210101 号《固定资产借款合同》及编号 2021 年信字第 21210101 号《最高额抵押合同》，山东高速交通装备有限公司向贷款人提供抵押担保，抵押的财产为土地及房地产。截至 2024 年 12 月 31 日，借款余额为 4,226.29 万元（包括：一年以内到期部分 1,207.51 万元和一年以上的部分 3,018.78 万元）。

(7) 山东高速铁建装备有限公司 2022 年 7 月 1 日与招商银行潍坊分行签订编号为 2022 年信字第 11220622 号《固定资产借款合同》及编号 2022 年信字第 11220622 号《最高额抵押合同》，山东高速铁建装备有限公司向贷款人提供抵押担保，抵押的财产为土地使用权。截至 2024 年 12 月 31 日，借款余额为 3,389.14 万元（包括：一年以内到期部分 1,694.57 万元和一年以上的部分 1,694.57 万元）。

(8) 根据山东高速信息集团有限公司于 2022 年 11 月 3 日与广发银行股份有限公司济南分行签订的编号为 2022 济银综授总字第 000137 号的《最高额抵押合同（不动产）》，山东高速信息集团有限公司以《历下区海尔绿城中央广场 1 号楼房产》为抵押，抵押担保的主债权期间为 2022

年 12 月 27 日至 2025 年 12 月 27 日。在此抵押期间内，广发银行股份有限公司济南自贸区支行为山东高速信息集团有限公司提供合计 289.5 万元的贷款。2024 年 11 月 6 日，提前偿还剩余借款 246.08 万元。2024 年 11 月 13 日，解除历下区海尔绿城中央广场 1 号楼房产抵押。截至 2024 年 12 月 31 日，借款余额为 0.00 万元

(9) 山东交通新能源科技有限公司 2017 年 9 月 28 日与华夏银行股份有限公司济南市城东支行签订编号为 JN0310220170036、JN0310520170038 的《固定资产借款合同》，2017 年 9 月 29 日齐鲁交通发展集团有限公司与华夏银行股份有限公司济南市城东支行签订的编号为 JN03(高保)20170021《最高额保证合同》。同时山东交通新能源科技有限公司以光伏发电项目资产、两家股东公司（潍坊蓝畅新能源有限公司、山东正晨科技股份有限公司）持有的合计 48%的股权作为反担保。2020 年 9 月 30 日签订三方协议，将担保方由齐鲁交通发展集团转为山东高速集团有限公司。截至 2024 年 12 月 31 日借款余额为人民币贷款 2,210.00 万元（包括：一年以内到期部分 715.00 万元和一年以上的部分 1,495.00 万元）、欧元贷款 102 万欧元（包括：一年以内到期部分 36 万欧元和一年以上的部分 66 万欧元）。

(10) 根据湖南衡邵高速公路有限公司于 2019 年 6 月 22 日与中国邮政储蓄银行股份有限公司长沙市分行签订的编号为 PSBC43-YYT2019062201 固定资产借款合同，借款金额 180,900.00 万元，借款期限自 2019 年 6 月 22 日至 2037 年 6 月 21 日，借款利率为提款日适用的中国人民银行五年以上期限档次的人民币贷款基准利率上下浮动。2019 年 6 月 22 日以衡邵高速公路收费权作为质押与中国邮政储蓄银行股份有限公司长沙市分行签订了 PSBC43-ZYT2019062201《最高额质押合同》。截至 2024 年 12 月 31 日，借款余额 143,150.00 万元（包括：一年以内到期部分 10,000.00 万元和一年以上的部分 133,150.00 万元）。

(11) 根据湖南衡邵高速公路有限公司于 2006 年 9 月 25 日与中国农业银行湖南省分行签订的编号为（430114001）农银借字（2006）第 005 号借款合同，借款金额为 290,000.00 万元，实际发放贷款 187,000.00 万元，借款期限为 2006 年 9 月 30 日至 2037 年 6 月 30 日，借款利率为中国人民银行公布的同期人民币贷款基准利率上下浮动，在 2012 年 12 月 13 日签订了编号为（430114001）农银高质字（2012）第 8 号最高额权利质押合同。截至 2024 年 12 月 31 日，该质押合同下长期借款余额为 108,700.00 万元（包括：一年以内到期部分 3,700.00 万元和一年以上的部分 105,000.00 万元）。

(12) 济源市济晋高速公路有限公司分别于 2021 年 1 月 22 日与中国银行股份有限公司郑州经济技术开发区分行签订编号为 2021 年 JKF7131 字 002 号的《固定资产借款合同》、2021 年 8 月 30 日与招商银行股份有限公司郑州分行签订编号为 371HT2021166430 号的《固定资产借款合同》、2022 年 3 月 23 日与中国邮政储蓄银行股份有限公司济源直属支行签订编号为 PSBC41-YYT2022032202 号的《固定资产借款合同》，向济晋公司提供融资贷款，并约定以济源至晋城高速公路收费权提供质押担保。截至 2024 年 12 月 31 日，该质押的收费权的净值为 143,392.46 万元。借款余额为 47,852.00 万元（包括：一年以内到期部分 6,920.00 万元和一年以上的部分 40,932.00 万元）。其中，中国银行借款余额为 12,992.00 万元（包括：一年以内到期部分 1,900.00 万元和一年以上的部分 11,092.00 万元）；招商银行借款余额为 18,200.00 万元（包括：一年以内到期部分 2,600.00 万元和一年以上的部分 15,600.00 万元）；中国邮政储蓄银行借款余额为 16,660.00

万元（包括：一年以内到期部分 2,420.00 万元和一年以上的部分 14,240.00 万元）。

（13）山东高速集团河南许禹公路有限公司于 2022 年 1 月 10 日与中国工商银行股份有限公司许昌天平街支行签订合同编号为 0170800008-2021 年（天平）字 00439 号的《固定资产借款合同》，中国工商银行股份有限公司许昌天平街支行向山东高速集团河南许禹公路有限公司提供固定资产融资贷款，并约定以盐洛高速许昌至禹州段高速公路收费权提供质押担保。截至 2024 年 12 月 31 日，该质押的收费权的净值为 62,903.88 万元，借款余额为 29,625.00 万元（包括：一年以内到期部分 4,155.00 万元和一年以上的部分 25,470.00 万元）。

（14）根据湖北武荆高速公路发展有限公司于 2016 年 1 月 4 日与中国工商银行股份有限公司济南市中支行签订的合同编号为 0160200016-2016 年（市中）字 00002 号的《固定资产支持融资借款合同》，中国工商银行股份有限公司济南市中支行向武荆高速提供固定资产融资贷款，并约定以融资资产（沪蓉高速武汉至荆门段高速公路）收费权及其全部收益为本笔贷款提供质押担保。截至 2024 年 12 月 31 日，该质押的收费权的净值为 573,551.07 万元，借款余额为 293,196.50 万元（包括：一年以内到期部分 43,381.00 万元和一年以上的部分 249,815.50 万元）。

（15）泸州东南高速公路发展有限公司以泸渝高速（合江渝川界-纳溪段）收费权质押，分别与中国建设银行股份有限公司泸州分行（以下简称“建行泸州分行”）、中国进出口银行、中国银行股份有限公司泸州分行（主办行）和中国银行股份有限公司常熟支行（参与行）签订借款合同及质押合同。截至 2024 年 12 月 31 日，该质押的收费权的净值为 372,192.35 万元，借款余额为 303,885.00 万元（包括：一年以内到期部分 20,257.00 万元和一年以上的部分 283,628.00 万元），具体如下：

2009 年 10 月 16 日与建行泸州分行签订编号为泸建行建贷[2009]04 号的《人民币资金借款合同》，2020 年 3 月 30 日签订编号为泸建行收费权质押[2020]1 号的《应收账款（收费权）质押合同》；借款余额为 156,200.00 万元（包括：一年以内到期部分 4,600.00 万元和一年以上的部分 151,600.00 万元）。

2012 年 9 月 27 日与中国进出口银行签订《借款合同》（国际物流基础设施建设贷款），2020 年 3 月 30 日签订编号为泸建行收费权质押[2020]1 号的《应收账款（收费权）质押合同》；借款余额为 25,130.00 万元（包括：一年以内到期部分 5,050.00 万元和一年以上的部分 20,080.00 万元）。

2010 年 6 月 26 日与中国银行股份有限公司泸州分行（主办行）和中国银行股份有限公司常熟支行（参与行）签订编号为 2010 年借字 108 号的《固定资产借款合同》，2020 年 3 月 30 日签订编号为泸建行收费权质押[2020]1 号的《应收账款（收费权）质押合同》；借款余额为 122,555.00 万元（包括：一年以内到期部分 10,607.00 万元和一年以上的部分 111,948.00 万元）。

（16）齐鲁高速公路股份有限公司于 2020 年 9 月 2 日与中国建设银行股份有限公司济南珍珠泉支行签订的编号为 2020 年质字第 2 号的《应收账款 003 应收账款（收费权）质押合同》，齐鲁高速公路股份有限公司以德上高速公路聊城至范县段收费权作为质物，质物担保的主债权期间为 2020 年 8 月 20 日至 2026 年 12 月 11 日（包括该期间的起始日和届满日）。在此质押期间内，中国建设银行股份有限公司济南珍珠泉支行为齐鲁高速公路股份有限公司提供 143,247.00 万元

的贷款，截至 2024 年 12 月 31 日借款余额为 0 万元。

(17) 齐鲁高速公路股份有限公司于 2022 年 4 月 25 日与中国银行股份有限公司济南分行签订的编号为 2022 年 JNGSZY 字第 001 号的《收费权益质押合同》，齐鲁高速公路股份有限公司以莘南高速莘县至南乐（鲁豫界）项目收费权作为质物，质物担保的主债权期间为 2020 年 8 月 20 日至 2032 年 9 月 21 日（包括该期间的起始日和届满日）。在此质押期间内，中国银行股份有限公司济南分行为齐鲁高速公路股份有限公司提供 13,800.50 万元的贷款，截至 2024 年 12 月 31 日借款余额为 12,095.60 万元（包括：一年以内到期部分 970.00 万元和一年以上的部分 11,125.60 万元）。

(18) 齐鲁高速公路股份有限公司于 2024 年 4 月 16 日与中国工商银行股份有限公司济南市中支行签订的编号为 0160200016-2024 年市中（质）字 0015 号的《最高额质押合同》，齐鲁高速公路股份有限公司以德上高速聊城至范县（鲁豫界）段公路特定资产收费权作为质物，质物担保的主债权期间为 2024 年 4 月 16 日至 2034 年 4 月 16 日（包括该期间的起始日和届满日）。在此质押期间内，中国工商银行股份有限公司济南市中支行为齐鲁高速公路股份有限公司提供不超过 180,000.00 万元的贷款，截至 2024 年 12 月 31 日借款余额为 81,173.20 万元（包括：一年以内到期部分 5,827.06 万元和一年以上的部分 75,346.14 万元）。

(19) 毅康科技有限公司于 2023 年 4 月 28 日与烟台农村商业银行股份有限公司签订的编号为烟农商公司部高抵字 2023 年第 04230301 号的《最高额抵押合同》，毅康科技有限公司以烟台开发区 A-18 小区不动产为抵押物，抵押物担保的主债权期间从 2023 年 4 月 28 日至 2027 年 4 月 28 日。在此抵押期间内，烟台农村商业银行股份有限公司为毅康科技有限公司提供合计 2,000.00 万元的贷款。截至 2024 年 12 月 31 日，借款余额为 1,996.00 万元。2025 年 1 月 3 日全部提前还款，截至 2025 年 1 月 3 日，借款余额为 0.00 万元。

(20) 根据大邑康润水务有限公司于 2020 年 4 月 22 日与中国工商银行股份有限公司成都青龙支行签订的编号为 2020 年（青龙）字 00506 号-3 的《质押合同》，大邑康润水务有限公司以大邑县工业污水及再生水建设项目特许经营收益权为质物，质物担保的主债权期间为 2020 年 4 月 29 日至 2035 年 4 月 28 日（自首次提款日起 15 年）。在此质押期间内，中国工商银行股份有限公司成都青龙支行为大邑康润水务有限公司提供合计 26,620.00 万元的贷款。截至 2024 年 12 月 31 日，借款余额为 19,237.22 万元（包括：一年以内到期部分 1,827.93 万元和一年以上的部分 17,409.29 万元）。

(21) 根据东港康润环境治理有限公司于 2019 年 01 月 31 日与中国建设银行股份有限公司东港分行签订的编号为 HTC210665000YSZK20190002 的《最高额应收账款质押合同》，东港康润环境治理有限公司以东港市城市内河综合治理工程 PPP 项目合同项下应收账款为质物，质物担保的主债权期间为 2019 年 1 月 31 日至 2036 年 1 月 30 日。在此质押期间内，中国建设银行股份有限公司东港分行为东港康润环境治理有限公司提供合计 97,500.00 万元的贷款。截至 2024 年 12 月 31 日，借款余额为 86,200.00 万元（包括：一年以内到期部分 1,000.00 万元和一年以上的部分 85,200.00 万元）。

(22) 根据阜南康润水务有限公司于 2019 年 8 月 23 日与中国农业发展银行阜南县支行签订

的编号为 34122501-2019 年阜南（质）字 0006 的《权利质押合同》，阜南康润水务有限公司以阜南县全域污水治理工程 PPP 项目<PPP 合同>项下可行性缺口补助及政府付费为质物，质物担保的主债权期间为 2019 年 8 月 23 日至 2039 年 8 月 22 日。在此质押期间内，中国农业发展银行阜南县支行为阜南康润水务有限公司提供合计 75,000.00 万元的贷款。截至 2024 年 12 月 31 日，借款余额为 60,360.00 万元（包括：一年以内到期部分 3,972.00 万元和一年以上的部分 56,388.00 万元）。

（23）根据西安市高陵区康润环保工程有限公司于 2019 年 8 月 23 日与中国建设银行股份有限公司西安经济技术开发区支行签订的编号为 HTC610930000YSZK202100003 的《应收账款（收费权）质押合同》，西安市高陵区康润环保工程有限公司以西安高陵厨余垃圾无害化处理特许经营项目特许经营协议下的厨余垃圾处理服务费收费权为质物，质物担保的主债权期间为从 2021 年 02 月 01 日至 2036 年 01 月 31 日。在此质押期间内，中国建设银行股份有限公司西安经济技术开发区支行为西安市高陵区康润环保工程有限公司提供合计 20,000.00 万元的贷款。截至 2024 年 12 月 31 日，借款余额为 16,499.69 万元（包括：一年以内到期部分 1,300.00 万元和一年以上的部分 15,199.69 万元）。

（24）根据莱州莱润污水处理有限公司于 2020 年 1 月 17 日与中国邮政储蓄银行股份有限公司莱州市支行签订的编号为 PSBC37-YYT2020011601-01 的《应收账款质押合同》，莱州莱润污水处理有限公司以莱州市第二污水处理厂项目 PPP 项目合同及其补充协议合法享有的全部权益和收益为质物，质物担保的主债权期间为从 2020 年 01 月 17 日至 2040 年 01 月 16 日（自首次提款日起 20 年）。在此质押期间内，中国邮政储蓄银行股份有限公司莱州市支行为莱州莱润污水处理有限公司提供合计 20,000.00 万元的贷款。截至 2024 年 12 月 31 日，借款余额为 13,190.37 万元（包括：一年以内到期部分 876.57 万元和一年以上的部分 12,313.80 万元）。

（25）根据乳山毅科水环境治理有限公司于 2016 年 12 月 27 日与中国光大银行股份有限公司烟台分行签订的编号为烟开质 2016-167-02 号的《质押合同》，乳山毅科水环境治理有限公司以乳山市银滩供排水 ppp 项目的应收乳山市财政局的政府采购服务款项为质物，质物担保的主债权期间为从 2016 年 12 月 29 日至 2026 年 12 月 28 日。在此质押期间内，中国光大银行股份有限公司烟台分行为乳山毅科水环境治理有限公司提供合计 15,000.00 万元的贷款。截至 2024 年 12 月 31 日，借款余额为 4,060.00 万元（包括：一年以内到期部分 2,076.00 万元和一年以上的部分 1,984.00 万元）。

（26）根据鲁山康润环境治理有限公司于 2021 年 4 月 13 日与国家开发银行河南省分行签订的编号为 Z2141120006（4112202101100000212 号借款合同的质押合同）的《国家开发银行质押合同》及 2022 年 5 月 24 日与国家开发银行河南省分行签订的编号为 Z2141120006001（4112202201100000243 号借款合同的质押合同）的《国家开发银行应收账款质押合同、应收账款质押登记协议变更协议》，鲁山康润环境治理有限公司以鲁山县沙河生态修复与提升（一期）工程 PPP 项目《PPP 协议》合同项下全部权益和收益（包括但不限于鲁山县水利局拨付的补贴资金及其他资金）为质物，质物担保的主债权期间为从 2021 年 04 月 16 日至 2037 年 04 月 15 日。在此质押期间内，国家开发银行河南省分行为鲁山康润环境治理有限公司提供合计 95,000.00 万元的贷款。截至 2024 年 12 月 31 日，借款余额为 92,500.00 万元（包括：一年以内到期部分 4,000.00

万元和一年以上的部分 88,500.00 万元)。

(27) 根据蒙城县康润安建水务有限公司于 2021 年 01 月 21 日与中国农业银行股份有限公司蒙城县支行签订的编号为 34100720210000013 的《最高额权利质押合同》，蒙城县康润安建水务有限公司以蒙城县水环境综合治理工程 PPP 项目合同项下预期收益为质物，质物担保的主债权期间为从 2021 年 01 月 21 日至 2038 年 01 月 20 日。在此质押期间内，中国农业银行股份有限公司蒙城县支行和中信银行股份有限公司合肥分行为蒙城县康润安建水务有限公司提供最高额 123,400.00 万元的贷款（其中中国农业银行股份有限公司蒙城县支行 93,400.00 万元，中信银行股份有限公司合肥分行 30,000.00 万元）。截至 2024 年 12 月 31 日，借款余额为 117,851.10 万元（包括：一年以内到期部分 4,993.20 万元和一年以上的部分 112,857.90 万元）。

(28) 根据肃北蒙古族自治县康润水务有限公司于 2020 年 03 月 10 日与中国农业发展银行敦煌市支行签订的编号为 62210301-2020 年敦煌（质）字 0001 的《权利质押合同》，肃北蒙古族自治县康润水务有限公司以甘肃省肃北蒙古族自治县马鬃山镇供水工程 PPP 项目合同项下的应收账款为质物，质物担保的主债权期间为从 2020 年 03 月 10 日至 2035 年 03 月 09 日。在此质押期间内，中国农业发展银行敦煌市支行为肃北蒙古族自治县康润水务有限公司提供合计 77,600.00 万元的贷款。截至 2024 年 12 月 31 日，借款余额为 74,300.00 万元（包括：一年以内到期部分 1,000.00 万元和一年以上的部分 73,300.00 万元）。

(29) 根据遂宁蓬溪康润环境治理有限责任公司于 2021 年 05 月 25 日与中国工商银行股份有限公司蓬溪支行签订的编号为 0231000020-2021 年蓬溪（质押）字 0001 号的《质押合同（一般法人适用）》，遂宁蓬溪康润环境治理有限责任公司以遂宁金桥新区城市污水处理厂 PPP 项目特许经营收益权为质物，质物担保的主债权期间为从 2021 年 06 月 04 日至 2035 年 01 月 03 日（自首次提款日期 163 个月）。在此质押期间内，中国工商银行股份有限公司蓬溪支行为遂宁蓬溪康润环境治理有限责任公司提供合计 5,700.00 万元的贷款。截至 2024 年 12 月 31 日，借款余额为 3,161.53 万元（包括：一年以内到期部分 316.00 万元和一年以上的部分 2,845.53 万元）。

(30) 根据武汉润源污水处理有限公司于 2020 年 01 月 20 日与中国农业发展银行武汉市东西湖区支行签订的编号为 42011201-2020 年营东（质）字 0001 号的《权利质押合同》，武汉润源污水处理有限公司以《黄陂区乡镇生活污水治理一体化 PPP 项目合同》项下应收账款为质物，质物担保的主债权期间为从 2020 年 01 月 20 日至 2040 年 01 月 19 日。在此质押期间内，中国农业发展银行武汉市东西湖区支行为武汉润源污水处理有限公司提供合计 55,200.00 万元的贷款。截至 2024 年 12 月 31 日，借款余额为 45,654.00 万元（包括：一年以内到期部分 2,410.00 万元和一年以上的部分 43,244.00 万元）。

(31) 根据潍坊四海康润投资运营有限公司于 2021 年 05 月 11 日与中国建设银行股份有限公司潍坊滨海支行签订的编号为 HTC370678600YSZK202100012 的《应收账款质押合同》，潍坊四海康润投资运营有限公司以《潍坊滨海经济技术开发区中央城区综合提升项目 PPP 项目合同》、《潍坊滨海经济技术开发区中央城区综合提升项目 PPP 项目合同补充协议》、《潍坊滨海经济技术开发区中央城区综合提升项目 PPP 项目合同变更补充协议二》项目下的全部收益及收益权所形成的应收账款为质物，质物担保的主债权期间为从 2021 年 03 月 22 日至 2035 年 06 月 21 日。在此质押

期间内，中国建设银行股份有限公司潍坊滨海支行为潍坊四海康润投资运营有限公司提供合计 63,350.00 万元的贷款。截至 2024 年 12 月 31 日，借款余额为 37,599.00 万元（包括一年内到期部分 1,300.00 万元和一年以上部分 36,299.00 万元）。

（32）根据潍坊四海康润投资运营有限公司于 2019 年 06 月 26 日与兴业银行股份有限公司潍坊分行签订的编号为兴银潍借质字 2019-130 号的《应收账款最高额质押合同》，潍坊四海康润投资运营有限公司以《潍坊滨海经济技术开发区中央城区综合提升项目 PPP 项目合同》项目下的全部收益及收益权所形成的应收账款为质物，质物担保的主债权期间为从 2019 年 6 月 26 日至 2035 年 06 月 25 日。在此质押期间内，兴业银行股份有限公司潍坊分行为潍坊四海康润投资运营有限公司提供最高额 61,915.59 万元的贷款。截止 2024 年 12 月 31 日，借款余额为 59,741.47 万元（包括一年内到期部分 2,716.54 万元和一年以上部分 57,024.93 万元）。

（33）根据铜川康润鸿辉环境治理有限公司于 2021 年 03 月 25 日与中国建设银行股份有限公司铜川分行签订的编号为建陕铜质押（2021）002 号、建陕铜质押（2021）003 号、建陕铜质押（2021）004 号、建陕铜质押（2021）005 号、建陕铜质押（2021）006 号的《应收账款质押合同》，铜川康润鸿辉环境治理有限公司以《国家山水林田湖试点工程铜川市印台区山水林田湖漆水河及周边区域生态保护修复工程 PPP 项目》协议中约定产生的项目收入（含污水处理服务费、垃圾收运服务费、可行性缺口补助）的应收账款为质物，质物担保的主债权期间为从 2021 年 03 月 25 日至 2035 年 03 月 24 日。在此质押期间内，中国建设银行股份有限公司铜川分行为铜川康润鸿辉环境治理有限公司提供合计 12,800.00 万元的贷款。截至 2024 年 12 月 31 日，借款余额为 8,146.00 万元（包括：一年以内到期部分 1,101.00 万元和一年以上的部分 7,045.00 万元）。

（34）根据高平康润环保水务有限公司于 2022 年 04 月 27 日与中国农业发展银行高平市支行签订的编号为 14058101-2022 年高平（质）字 0001 号《权利质押合同》及 2022 年 09 月 28 日与中国农业发展银行高平市支行签订的编号为 140581001-2022 年高平（质）字 0001 号《权利质押合同》，高平康润环保水务有限公司以《高平市丹河流域（高平段）生态修复与保护第一阶段工程 PPP 项目》协议中约定产生的项目收入（含使用者付费、可行性缺口补助）的应收账款为质物，质物担保的主债权期间为从 2022 年 04 月 27 日至 2036 年 03 月 10 日。在此质押期间内，中国农业发展银行高平市支行为高平康润环保水务有限公司提供合计 70,700.00 万元的贷款。截至 2024 年 12 月 31 日，借款余额为 44,388.79 万元（包括：一年以内到期部分 3,859.90 万元和一年以上的部分 40,528.89 万元）。

（35）根据崇州康润环境有限公司于 2022 年 2 月 16 日与中国工商银行股份有限公司成都青龙支行签订的编号为 0440200048-2021 年（青龙）字 00104 号-3 的《质押合同》，崇州康润环境有限公司以《崇州市主城区水环境治理 PPP 项目》的收益权为质物，质物担保的主债权期间为 2022 年 2 月 16 日至 2039 年 2 月 15 日。在此质押期间内，中国工商银行股份有限公司成都青龙支行为崇州康润环境有限公司提供合计 70,500.00 万元的贷款。截至 2024 年 12 月 31 日，借款余额为 28,473.10 万元（包括：一年以内到期部分 836.25 万元和一年以上的部分 27,636.85 万元）。

（36）根据常宁康润水务有限公司于 2023 年 02 月 01 日与中国邮政储蓄银行股份有限公司衡阳市分行和上海浦东发展银行股份有限公司长沙分行签订的编号为 PSBC43-YYT2023020103 的

《应收账款质押合同》，常宁康润水务有限公司以常宁市供水及水资源开发 PPP 项目项下的全部收费权为质物，质物担保的主债权期间为从 2023 年 02 月 01 日至 2035 年 01 月 31 日。在此质押期间内，中国邮政储蓄银行股份有限公司衡阳市分行和上海浦东发展银行股份有限公司长沙分行为常宁康润水务有限公司提供最高额 44,000.00 万元的贷款（其中中国邮政储蓄银行股份有限公司衡阳市分行 35,200.00 万元，上海浦东发展银行股份有限公司长沙分行 8,800.00 万元）。截至 2024 年 12 月 31 日，借款余额为 18,460.23 万元（包括：一年以内到期部分 1,079.55 万元和一年以上的部分 17,380.68 万元）。

（37）根据宜宾康源危废处置有限公司于 2024 年 2 月 29 日与兴业银行股份有限公司宜宾分行签订的编号为兴银蓉（额抵）2402 第 17624 号的《最高额抵押合同》，宜宾康源危废处置有限公司以宜宾市危废处置项目（二期）在建工程为抵押物，抵押物担保的主债权期间从 2024 年 2 月 29 日至 2034 年 3 月 5 日。在此抵押期间内，兴业银行股份有限公司宜宾分行为宜宾康源危废处置有限公司提供最高额 48,500.00 万元的贷款。截至 2024 年 12 月 31 日，借款余额为 32,780.00 万元（包括：一年以内到期部分 200.00 万元和一年以上的部分 32,580.00 万元）。

8、其他

☐ 适用 ☒ 不适用

二十、 母公司财务报表主要项目注释

1、 应收账款

（1）. 按账龄披露

☐ 适用 ☒ 不适用

（2）. 按坏账计提方法分类披露

☐ 适用 ☒ 不适用

按单项计提坏账准备：

☐ 适用 ☒ 不适用

按组合计提坏账准备：

☐ 适用 ☒ 不适用

按预期信用损失一般模型计提坏账准备

☐ 适用 ☒ 不适用

各阶段划分依据和坏账准备计提比例

不适用

对本期发生损失准备变动的应收账款账面余额显著变动的情况说明：

☐适用 ☒不适用

(3). 坏账准备的情况

☐适用 ☒不适用

其中本期坏账准备收回或转回金额重要的：
☐适用 ☒不适用

其他说明：
无

(4). 本期实际核销的应收账款情况

☐适用 ☒不适用

其中重要的应收账款核销情况
☐适用 ☒不适用

应收账款核销说明：
☐适用 ☒不适用

(5). 按欠款方归集的期末余额前五名的应收账款和合同资产情况

☐适用 ☒不适用

其他说明：
☐适用 ☒不适用

2、 其他应收款

项目列示

☒适用 ☐不适用

单位：元币种：人民币

项目	期末余额	期初余额
应收利息		
应收股利		34,398,645.70
其他应收款	11,645,402,674.17	9,521,602,129.60
合计	11,645,402,674.17	9,556,000,775.30

其他说明：
☐适用 ☒不适用

应收利息

(1). 应收利息分类

☐适用 ☒不适用

(2). 重要逾期利息

☐适用 ☒不适用

(3). 按坏账计提方法分类披露

☐适用 ☒不适用

按单项计提坏账准备:

☐适用 ☒不适用

按单项计提坏账准备的说明:

☐适用 ☒不适用

按组合计提坏账准备:

☐适用 ☒不适用

(4). 按预期信用损失一般模型计提坏账准备

☐适用 ☒不适用

各阶段划分依据和坏账准备计提比例

不适用

对本期发生损失准备变动的应收利息账面余额显著变动的情况说明:

☐适用 ☒不适用

(5). 坏账准备的情况

☐适用 ☒不适用

其中本期坏账准备收回或转回金额重要的:

☐适用 ☒不适用

其他说明:

无

(6). 本期实际核销的应收利息情况

☐适用 ☒不适用

其中重要的应收利息核销情况

☐适用 ☒不适用

核销说明:

☐适用 ☒不适用

其他说明:

☐适用 ☒不适用

应收股利

(1). 应收股利

☒适用 ☐不适用

单位：元币种：人民币

项目(或被投资单位)	期末余额	期初余额
济南畅赢交通基础设施投资基金 合伙企业（有限合伙）		34,398,645.70
合计		34,398,645.70

(2). 重要的账龄超过 1 年的应收股利

☐适用 ☒不适用

(3). 按坏账计提方法分类披露

☐适用 ☒不适用

按单项计提坏账准备：

☐适用 ☒不适用

按单项计提坏账准备的说明：

☐适用 ☒不适用

按组合计提坏账准备：

☐适用 ☒不适用

(4). 按预期信用损失一般模型计提坏账准备

☐适用 ☒不适用

各阶段划分依据和坏账准备计提比例
不适用

对本期发生损失准备变动的应收股利账面余额显著变动的情况说明：

☐适用 ☒不适用

(5). 坏账准备的情况

☐适用 ☒不适用

其中本期坏账准备收回或转回金额重要的：

☐适用 ☒不适用

其他说明：

无

(6). 本期实际核销的应收股利情况

☐适用 ☒不适用

其中重要的应收股利核销情况
☐适用 ☒不适用

核销说明：
☐适用 ☒不适用

其他说明：
☐适用 ☒不适用

其他应收款

(1). 按账龄披露

☒适用 ☐不适用

单位：元币种：人民币

账龄	期末账面余额	期初账面余额
1 年以内		
其中：1 年以内分项		
1 年以内	3,760,967,381.18	3,412,971,350.53
1 年以内小计	3,760,967,381.18	3,412,971,350.53
1 至 2 年	2,411,330,729.54	2,557,828,525.73
2 至 3 年	2,510,906,925.11	2,323,093,172.18
3 至 4 年	1,739,797,184.80	425,852,009.34
4 至 5 年	425,509,226.57	68,724,018.47
5 年以上	810,314,431.36	742,520,841.59
合计	11,658,825,878.56	9,530,989,917.84

(2). 按款项性质分类情况

☒适用 ☐不适用

单位：元币种：人民币

款项性质	期末账面余额	期初账面余额
子公司代垫款	11,274,587,587.08	9,214,340,497.48
通行费拆账款	59,026,476.94	86,507,438.33
其他	325,211,814.54	230,141,982.03
合计	11,658,825,878.56	9,530,989,917.84

(3). 坏账准备计提情况

☒适用 ☐不适用

单位：元币种：人民币

坏账准备	第一阶段	第二阶段	第三阶段	合计
	未来12个月预期信用损失	整个存续期预期信用损失(未发生信用减值)	整个存续期预期信用损失(已发生信用减值)	
2024年1月1日余额	9,387,788.24			9,387,788.24
2024年1月1日余额在本期				
——转入第二阶段				
——转入第三阶段				

一转回第二阶段				
一转回第一阶段				
本期计提	4,035,416.15			4,035,416.15
本期转回				
本期转销				
本期核销				
其他变动				
2024年12月31日余额	13,423,204.39			13,423,204.39

对本期发生损失准备变动的其他应收款账面余额显著变动的情况说明：

☐适用 ☒不适用

本期坏账准备计提金额以及评估金融工具的信用风险是否显著增加的采用依据：

☐适用 ☒不适用

(4). 坏账准备的情况

☒适用 ☐不适用

单位：元币种：人民币

类别	期初余额	本期变动金额				期末余额
		计提	收回或转回	转销或核销	其他变动	
其他应收款坏账准备	9,387,788.24	4,035,416.15				13,423,204.39
合计	9,387,788.24	4,035,416.15				13,423,204.39

其中本期坏账准备转回或收回金额重要的：

☐适用 ☒不适用

其他说明：

无

(5). 本期实际核销的其他应收款情况

☐适用 ☒不适用

其中重要的其他应收款核销情况：

☐适用 ☒不适用

其他应收款核销说明：

☐适用 ☒不适用

(6). 按欠款方归集的期末余额前五名的其他应收款情况

☒适用 ☐不适用

单位：元币种：人民币

单位名称	期末余额	占其他应收款期末余额合计数的比例(%)	款项的性质	账龄	坏账准备期末余额
------	------	---------------------	-------	----	----------

山东高速投资发展有限公司	2,580,744,435.07	22.14	内部借款	1-4年	
湖南衡邵高速公路有限公司	2,489,456,085.00	21.35	内部借款	1-6年	
山东高速（深圳）投资有限公司	2,304,647,019.87	19.77	内部借款	1-5年	
山东高速湖南发展有限公司	2,055,960,624.36	17.63	内部借款	1-4年	
山高云创（山东）商业保理有限公司	830,449,961.09	7.12	内部借款	1年以内	
合计	10,261,258,125.39	88.01			

(7). 因资金集中管理而列报于其他应收款

☐适用 ☒不适用

其他说明：

☐适用 ☒不适用

3、长期股权投资

√适用 □不适用

单位：元币种：人民币

项目	期末余额			期初余额		
	账面余额	减值准备	账面价值	账面余额	减值准备	账面价值
对子公司投资	22,191,383,486.24		22,191,383,486.24	22,746,954,043.18		22,746,954,043.18
对联营、合营企业投资	10,037,657,637.60		10,037,657,637.60	9,416,790,376.72		9,416,790,376.72
合计	32,229,041,123.84		32,229,041,123.84	32,163,744,419.90		32,163,744,419.90

(1). 对子公司投资

√适用 □不适用

单位：元币种：人民币

被投资单位	期初余额（账面价值）	减值准备 期初余额	本期增减变动				期末余额（账面价值）	减值准备 期末余额
			追加投资	减少投资	计提减值准备	其他		
山东高速轨道交通集团有限公司	2,313,860,992.62						2,313,860,992.62	
山东高速投资发展有限公司	4,000,000,000.00						4,000,000,000.00	
山东高速实业发展有限公司	13,000,000.00						13,000,000.00	

山东利津黄河公路大桥有限公司	77,597,944.28						77,597,944.28	
山东高速河南发展有限公司	1,348,038,056.20						1,348,038,056.20	
湖南衡邵高速公路有限公司	455,000,000.00						455,000,000.00	
山东高速湖南发展有限公司	200,000,000.00						200,000,000.00	
山东高速齐鲁建设交通运输管理服务有限公司	500,000,000.00						500,000,000.00	
济南畅赢金程股权投资合伙企业（有限合伙）	3,500,000,000.00						3,500,000,000.00	
济南畅赢金海投资合伙企业（有限合伙）	1,834,395,186.00			1,834,395,186.00				
泸州东南高速公路发展有限公司	1,448,839,447.96		415,062,800.00				1,863,902,247.96	
山东高速畅赢股权投资管理有限公司	158,782,629.45						158,782,629.45	
毅康科技有限公司	2,099,894,393.28						2,099,894,393.28	
滨州维易杰环保科技有限公司	31,375,243.09						31,375,243.09	
山高云创（山东）商业保理有限公司	250,000,000.00						250,000,000.00	
山东省新旧动能山高诚泰创业投	77,039,236.06		1,131,136.79	12,569,307.73			65,601,065.12	

资基金合伙企业 （有限合伙）								
中信信托嘉和 325 号固定收益 类信托计划	300,000,000.00						300,000,000.00	
湖北武荆高速公 路发展有限公司	1,481,824,942.90						1,481,824,942.90	
齐鲁高速公路股 份有限公司	1,270,420,268.19						1,270,420,268.19	
山东高速信息集 团有限公司	1,386,885,703.15						1,386,885,703.15	
山东高速东深公 路有限公司			406,000,000.00				406,000,000.00	
河南荷宝高速公 路有限公司			469,200,000.00				469,200,000.00	
合计	22,746,954,043.18		1,291,393,936.79	1,846,964,493.73			22,191,383,486.24	

(2). 对联营、合营企业投资

√适用 □不适用

单位：元币种：人民币

投资单位	期初余额	本期增减变动								期末余额	减值准备期末余额
		追加投资	减少投资	权益法下确认的投资损益	其他综合收益调整	其他权益变动	宣告发放现金股利或利润	计提减值准备	其他		
一、合营企业											

二、联营企业											
山东高速（深圳）投资有限公司	286,971,976.13			39,380,328.08						326,352,304.21	
青岛畅赢金鹏股权投资合伙企业（有限合伙）	443,542,678.57			23,228,335.11						466,771,013.68	
威海银行股份有限公司	3,227,834,853.95			227,864,645.99	167,884,441.12		69,395,798.70			3,554,188,142.36	
山东高速物流集团有限公司	795,165,109.98			14,307,994.81		9,185,106.02				818,658,210.81	
山东高速工程项目管理有限公司	62,506,343.49			9,397,749.75						71,904,093.24	
山东高速物业服务发展集团有限公司	72,087,372.02			-446,653.64						71,640,718.38	
山东高速绿色生态发展有限公司	25,655,094.66			3,464,984.14						29,120,078.80	
东兴证券股份有限公司	2,621,618,824.18			59,196,740.36	2,676,153.23		5,999,468.35			2,677,492,249.42	
福龙马集团股份有限公司	459,424,260.58			6,853,457.83		- 1,024,395.65	5,164,145.75			460,089,177.01	
山东省山高中桐新旧动	54,627,911.04			2,390,987.46			20,036,132.41			36,982,766.09	

能转换产业 投资基金合 伙企业（有 限合伙）										
济南畅赢交 通基础设施 投资基金合 伙企业（有 限合伙）	1,315,231,406.35			157,249,067.18						1,472,480,473.53
山东通用航 空服务股份 有限公司	52,124,545.77			-146,135.70						51,978,410.07
小计	9,416,790,376.72			542,741,501.37	170,560,594.35	8,160,710.37	100,595,545.21			10,037,657,637.60
合计	9,416,790,376.72			542,741,501.37	170,560,594.35	8,160,710.37	100,595,545.21			10,037,657,637.60

(1). 长期股权投资的减值测试情况

☐适用 ☒不适用

其他说明：
无

4、 营业收入和营业成本

(1). 营业收入和营业成本情况

☒适用 ☐不适用

单位：元币种：人民币

项目	本期发生额		上期发生额	
	收入	成本	收入	成本
主营业务	9,538,147,906.36	6,177,378,460.56	9,696,858,103.91	5,984,662,625.70
其他业务	86,975,469.90	8,803,528.70	78,907,542.41	8,777,841.79
合计	9,625,123,376.26	6,186,181,989.26	9,775,765,646.32	5,993,440,467.49

(2). 营业收入、营业成本的分解信息

☒适用 ☐不适用

单位：元 币种：人民币

合同分类	本期营业收入		上期营业收入	
	营业收入	营业成本	营业收入	营业成本
商品类型				
山东省通行费收入	6,641,834,795.18	3,301,009,706.72	7,086,458,480.22	3,393,669,605.98
高速公路托管收入	650,887,019.33	630,942,661.99	629,765,803.97	610,359,200.00
建造服务收入	2,245,426,091.85	2,245,426,091.85	1,980,633,819.72	1,980,633,819.72
其他业务-租赁收入	56,977,712.06	3,753,860.04	57,538,885.54	3,753,860.04
其他业务-其他	29,997,757.84	5,049,668.66	21,368,656.87	5,023,981.75
合计	9,625,123,376.26	6,186,181,989.26	9,775,765,646.32	5,993,440,467.49

其他说明：
☐适用 ☒不适用

(3). 履约义务的说明

☐适用 ☒不适用

(4). 分摊至剩余履约义务的说明

☐适用 ☒不适用

(5). 重大合同变更或重大交易价格调整

☐适用 ☒不适用

其他说明：

无

5、 投资收益

☒适用 ☐不适用

单位：元币种：人民币

项目	本期发生额	上期发生额
成本法核算的长期股权投资收益	1,010,369,288.12	182,019,666.93
权益法核算的长期股权投资收益	542,741,501.37	417,830,548.24
处置长期股权投资产生的投资收益	50,007,167.20	10,896,703.66
交易性金融资产在持有期间的投资收益	2,254,185.58	
其他权益工具投资在持有期间取得的股利收入		
债权投资在持有期间取得的利息收入	39,303,721.17	49,364,039.31
其他债权投资在持有期间取得的利息收入		
处置交易性金融资产取得的投资收益		
处置其他权益工具投资取得的投资收益		
处置债权投资取得的投资收益		
处置其他债权投资取得的投资收益		
债务重组收益		
合计	1,644,675,863.44	660,110,958.14

其他说明：

无

6、 其他

☐适用 ☒不适用

二十一、 补充资料

1、 当期非经常性损益明细表

☒适用 ☐不适用

单位：元币种：人民币

项目	金额	说明
非流动性资产处置损益，包括已计提资产减值准备的冲销部分	77,810,562.75	主要因旗帜公司不再纳入合并范围、出售广东省高速公路发展股份有限公司部分股权及处置投资性房地产所致

计入当期损益的政府补助，但与公司正常经营业务密切相关、符合国家政策规定、按照确定的标准享有、对公司损益产生持续影响的政府补助除外	117,069,670.23	主要为建设补偿款及各类奖励补助
除同公司正常经营业务相关的有效套期保值业务外，非金融企业持有金融资产和金融负债产生的公允价值变动损益以及处置金融资产和金融负债产生的损益	154,361,866.21	主要为毅康科技项目业绩补偿及结构化存款利息
计入当期损益的对非金融企业收取的资金占用费		
委托他人投资或管理资产的损益		
对外委托贷款取得的损益		
因不可抗力因素，如遭受自然灾害而产生的各项资产损失		
单独进行减值测试的应收款项减值准备转回	7,193,946.30	
企业取得子公司、联营企业及合营企业的投资成本小于取得投资时应享有被投资单位可辨认净资产公允价值产生的收益		
同一控制下企业合并产生的子公司期初至合并日的当期净损益		
非货币性资产交换损益		
债务重组损益	4,140,713.50	
企业因相关经营活动不再持续而发生的一次性费用，如安置职工的支出等		
因税收、会计等法律、法规的调整对当期损益产生的一次性影响		
因取消、修改股权激励计划一次性确认的股份支付费用		
对于现金结算的股份支付，在可行权日之后，应付职工薪酬的公允价值变动产生的损益		
采用公允价值模式进行后续计量的投资性房地产公允价值变动产生的损益		
交易价格显失公允的交易产生的收益		
与公司正常经营业务无关的或有事项产生的损益		
受托经营取得的托管费收入		
除上述各项之外的其他营业外收入和支出	67,454,849.08	主要为赔偿金和路赔收入等
其他符合非经常性损益定义的损益项目		
减：所得税影响额	91,166,864.65	
少数股东权益影响额（税后）	54,507,536.03	
合计	282,357,207.39	

对公司将《公开发行证券的公司信息披露解释性公告第1号——非经常性损益》未列举的项目认定为非经常性损益项目且金额重大的，以及将《公开发行证券的公司信息披露解释性公告第1号——非经常性损益》中列举的非经常性损益项目界定为经常性损益的项目，应说明原因。

☐适用 ☒不适用

其他说明：
☐适用 ☒不适用

2、 净资产收益率及每股收益

☒适用 ☐不适用

报告期利润	加权平均净资产 收益率（%）	每股收益	
		基本每股收益	稀释每股收益
归属于公司普通股股东的净 利润	8.95	0.540	0.540
扣除非经常性损益后归属于 公司普通股股东的净利润	7.99	0.482	0.481

3、 境内外会计准则下会计数据差异

☐适用 ☒不适用

4、 其他

☐适用 ☒不适用

董事长：傅柏先
董事会批准报送日期：2025 年 4 月 4 日

修订信息

☐适用 ☒不适用